



**Styre:** Fakultetsstyret ved Det samfunnsvitenskapelige fakultet

**Styresak:** 14/20

**Møtedato:** 21.04.2020

**Dato:** 02.04.2020

**Arkivsaknr:** 2019/5850-WEF

---

## **Regnskapsrapport per februar 2020 - Det samfunnsvitenskapelige fakultet**

---

### **Bakgrunn**

I bevilgningsbrevet fra Universitetsdirektøren er det forutsatt at det skal legges frem regnskapsrapporter for fakultetsstyret. I denne saken legges det frem regnskapsrapport per februar 2020.

### **Forslag til vedtak:**

Styret ved Det samfunnsvitenskapelige fakultet tar saken til orientering.

Jan Erik Askildsen  
dekan

Alette Gilhus Mykkeltvedt  
fakultetsdirektør

---

## Regnskap per februar 2020 for Det samfunnsvitenskapelige fakultet

---

### Bakgrunn

I bevilgningsbrevet fra Universitetsdirektøren er det forutsatt at det skal legges fram regnskapsrapport for fakultetsstyret. I denne saken legges det fram regnskapsrapport per februar 2020.

### 1. Status fakultetet totalt (GB og BOA)

Tabellen under viser de totale inntektene og kostnadene ved fakultetet for både grunnbevilgningen (GB) og den eksternt finansierte aktiviteten (BOA).

Tabell 1 Status fakultetet totalt.

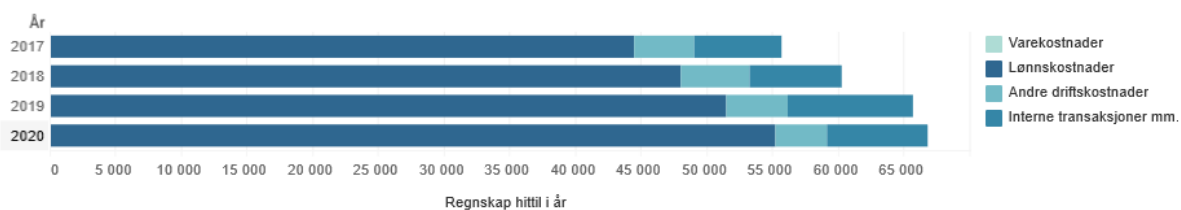
Tall i 1000 kroner

	Årsbudsjett i år*	Budsjett hittil i år*	Regnskap hittil i år*	Avvik hittil (%)	Endring siste år (%)
Inntekter	-419 411	-73 581	-76 445	3,9%	11,0%
Kostnader	423 323	67 237	66 845	0,6%	1,7%
Sum totalt	3 912	-6 345	-9 600	-51,3%	204,5%

Per februar har fakultetet kr 76,4 mill. i totale inntekter som er kr 2,8 mill. mer enn det periodiserte inntektsbudsjettet per februar. På kostnadssiden har fakultetet kr 66,8 mill. i totale kostnader per februar som er kr 0,4 mill. mindre enn det periodiserte budsjettet per februar.

Figur 1 Utvikling kostnader totalt.

Tall i 1000 kroner



Figur 1 viser utviklingen av de totale kostnadene på fakultetet per februar de fire siste årene. Det har vært en jevn økning i lønnskostnader i denne fire-års perioden. Interne transaksjoner er føringer mellom enhetene og føringer mellom GB og BOA.

## 2. Grunnbevilgningen (GB)

Tabell 1: Budsjett og regnskap for grunnbevilgningen, eksklusive avskrivninger (totalt på fakultetet)

Tall i 1000 kroner

		Årsbudsjett i år*	Budsjett hittil i år*	Regnskap hittil i år*	Avvik hittil (%)	Endring siste år (%)
Inntekter	Inntekter	-328 911	-61 351	-63 795	4,0%	9,6%
	Sum	-328 911	-61 351	-63 795	4,0%	9,6%
Kostnader	Varekostnader	2 940	98	284	-191,2%	25,1%
	Lønnskostnader	276 148	47 626	48 156	-1,1%	7,3%
	Andre driftskostnader	36 640	1 587	1 572	1,0%	-43,5%
	Interne transaksjoner mm.	17 095	5 696	4 183	26,6%	-41,7%
	Sum	332 823	55 006	54 195	1,5%	-1,6%
Sum		3 912	-6 345	-9 600	-51,3%	204,5%
Resultat	Overføring fra i fjor	-912	-912	-911	-0,1%	-87,7%
	Overføring til neste periode	-3 000	7 257	10 511	-44,8%	-0,3%
	Sum	-3 912	6 345	9 600	-51,3%	204,5%
Sum		-3 912	6 345	9 600	-51,3%	204,5%
Sum totalt		0	0	0		50,0%

Fakultetets samlede inntekter består av årets tildeling jfr. Universitetsstyresak 98/19, samt andre eksterne inntekter. Overskuddet fra 2019 er på kr 0,9 mill. og fordeler seg med ca. kr 9,5 mill. på instituttene, kr 1,3 mill. for GRIP (the Global Research Programme on Inequality) og et underskudd på fakultetets fellesbudsjett på ca. kr 9,9 mill. Opprinnelig var overføringen et underskudd på kr 0,4 mill. men overskuddet fra GRIP ble i februar lagt i regnskapet til fakultetet og overføringen ble endret til et overskudd på kr 0,9 mill. Etter at budsjetttrammen ble vedtatt i universitetsstyret i oktober har fakultetet i tillegg mottatt kr 0,4 mill. for frikjøp av en vitenskapelig stilling, kr 0,5 mill. til et prosjekt på Infomedia og Spiremidler på kr 0,4 mill. Per februar har fakultetet i GB totalt kr 2,4 mill. høyere inntekter enn budsjettet for perioden. Fakultetets statsinntekter er kr 1,2 mill. høyere enn budsjettet og skyldes at noen øremerkede midler er budsjettet i en annen mnd. I tillegg har fakultetet pr februar mottatt kr 0,2 mill. mer i eksterne inntekter enn budsjettet, dette er en inntekt periodisert fra 2019. Instituttene har fått inn ca. kr 1 mill. i eksterne inntekter tidligere enn budsjettet.

Regnskapsførte kostnader totalt er kr 0,8 mill. lavere enn budsjettet for perioden. Dette fordeler seg med kr 0,2 mill. på fakultetet og ca. kr 0,6 mill. på instituttene. For instituttene skyldes det i hovedsak avvik i periodiseringene på timelønnsbudsjettet og for fakultetet er det mindre avvik på flere poster. Fakultetet har anledning til å rebudsjettere i april måned og da vil også instituttene periodisere sine budsjettet ihht. vedtatt instituttbudsjett.

### *Prognose og konsekvenser av Coronakrisen*

Fakultetsstyret vedtok i desember et stramt budsjett med behov for innsparinger og ekstra inntekter for å gå i balanse for 2020. Budsjettprognosen per februar ble vurdert å være på kr 3 mill. i underskudd. Denne vurderingen ble gjort før lukkingen av UiB og nedstenging av samfunnsfunksjoner som følge av Coronakrisen. Vi jobber nå med å gjøre en vurdering av hvordan Coronakrisen vil påvirke budsjettsituasjonen vår. Et anslag vi har gjort viser at fakultetet totalt har regnskapsført reisekostnader og konferanse/seminarutgifter for ca kr 10-12 millioner årlig i gjennomsnitt de siste tre årene. Normalt har ca. kr 6-7 millioner av dette blitt brukt i løpet av de åtte første månedene. Regnskapet for mars er ikke avsluttet ennå men pr 31. mars var det regnskapsført kr 1, 2 mill. Vi vil anta at en betydelig del av reise- og seminaraktiviteten som var planlagt i 2020 vil falle bort eller utsettes.

Coronakrisen vil også få betydning for utenlandsopphold for vitenskapelig ansatte og studenters datainnsamling. Videre har UiB gitt et signal om at rekrutteringsstillinger kan få en forlengelse på en måned som en konsekvens av Coronakrisen. Gitt at dette omfatter alle rekrutteringsstillingene våre vil dette innebære en merkostnad på fakultetsnivå for 2020 på ca. kr 1,1 mil. som tilsvarer ca. 1,8 årsverk for de som har sluttdato i 2020. For de som har sluttdato i 2021 vil det medføre merkostnader på ca. kr 1,3 mill. som utgjør ca. 2 årsverk. Forlengelsene vil også få betydning for de som har sluttdato i 2023 og delvis i 2024. I tillegg kommer forlengelse av stillinger på instituttnivå og på eksternt finansierte prosjekter. Vi er nå i gang med å innsamle informasjon fra instituttene for å få et anslag på effekten av de økonomiske konsekvensene av Coronakrisen både for både grunnbevilgningen og BOA-aktiviteten. En vurdering av de økonomiske konsekvensene av Coronakrisen blir lagt fram som sak i Universitetsstyret i slutten av april.

### *Beskrivelse av regnskapet på fakultets- og instituttnivå.*

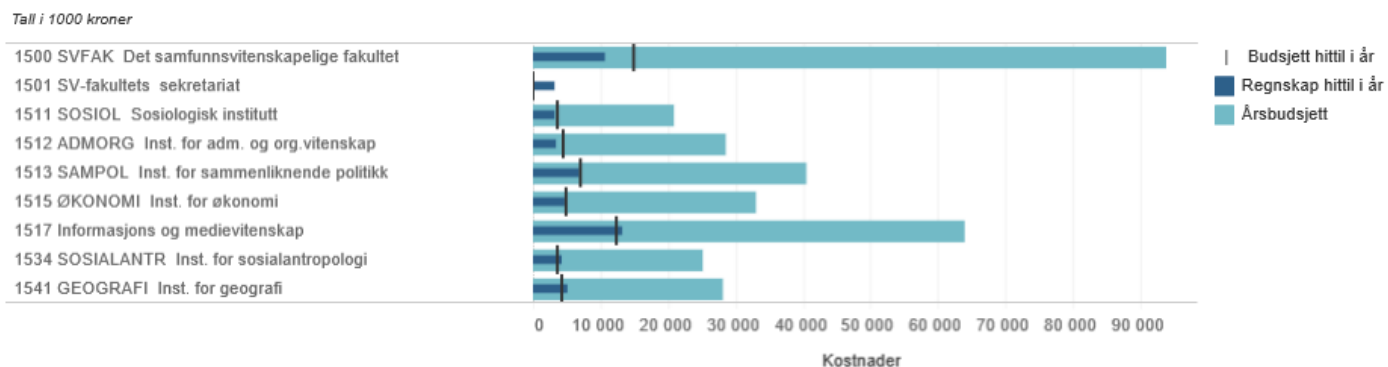
Statsinntektene blir inntektsført på fakultetets stedskode hver måned, og blir liggende på fakultetsnivå. Når fakultetet tildeler instituttene budsjettmidler blir beløpene lagt inn på instituttens stedskode i økonomisystemet som en ramme på kostnadssiden. Instituttens frikjøpsinntekter, overheadinntekter og andre interne inntekter, samt noen tildelinger blir i regnskapet ført som en intern transaksjon og blir således en reduksjon på kostnadssiden. Fakultetet tildeler også øremerkede bevilgninger til instituttene som en intern transaksjon/inntekt. Dette betyr at i universitetets økonomisystem er det kun eksterne inntekter som synliggjøres som inntekt.

I budsjettet som forvaltes på fakultetsnivå inngår *lønn* til alt fast ansatt vitenskapelig og administrativt personale, til rekrutteringsstillinger, noe vikarlønn, II-stillinger og kronetillegg. I tillegg avsettes det midler til diverse fellesfunksjoner, incentivmidler og strategiske midler. Største budsjettpost på driftssiden er husleie (inkludert strøm) på kr 38,6 mill. I *fellesfunksjoner* inngår bla. midler til bedømming av vitenskapelige stillinger og doktorgrader, midler til feltarbeid for masterstudenter, kopinorkostnader og til utenlandsopphold for rekrutteringsstillinger samt de administrative kostnadene for rekrutteringsstillingene. Det omfatter også andre driftsmessige kostnader som bygningstiltak, HMS-tiltak, IT-utstyr, internasjonaliseringstiltak, midler til drift av forskerskoler, kostnadene til ex.phil og eksamensutgiftene fra UiB sentralt.

Budsjettposten som er avsatt til *strategiske midler* går til ulike forskningsformål, utdanningsstrategiske tiltak og likestillingsmidler. Her inngår også egenandeler til større prosjekter og til fakultetets andel av små driftsmidler samt bevilgningen til CET (senter for klima og energiomstilling). Fra 2019 vil også Rokkanprisen bli kostnadsført på SV-fakultetet. Foreløpig ligger tildelingen til infrastruktur (KODEM-DEMO) på fakultetet.

Fra og med 2020 er det blitt opprettet et nytt ansvarssted per institutt der fastlønnskostnadene som fakultetet dekker for instituttene blir budsjettert og regnskapsført. De sosiale omkostningene for instituttene timelønnskostnader er fra 2020 ført på instituttene driftsbudsjett og instituttene har fått overført budsjettmidlene som tidligere var forvaltet av fakultetet. Med denne nye ordningen vil totalressursene/kostnadene knyttet til hvert institutt bli tydeligere. Figur 1 viser status for årsbudsjett og regnskap per februar fordelt på institutt der også fastlønnsbudsjettet er inkludert.

Figur 1 Status per institutt (inkl. fastlønnsbudsjett per institutt)



Økonomisystemet til UiB er bygd opp for å vise budsjett for en periode mot regnskapet for samme periode. Fokuset er på avvik i forhold til planlagt aktivitet.

Tabell 2: Budsjett og regnskap for fakultetet

1000 kr	Årsbudsjett	Budsjett per feb	Regnskap per feb	Avvik per feb	Avvik per feb %
<b>Inntekter</b>					
Statsinntekter KD	-324 211	-60 580	-61 838	1 258	
Andre eksterne inntekt fakultet	-540	-90	-295	205	
Andre eksterne inntekt institutt	-4 160	-681	-1 662	981	
<b>Sum inntekter totalt</b>	<b>-328 911</b>	<b>-61 351</b>	<b>- 63 795</b>	<b>2 444</b>	<b>4 %</b>
<b>Kostnader</b>					
Fellesfunksjoner/incentivmidler	14 333	1 920	1 866	55	
Husleiekostnad (inkl. strøm)	38 605	6 414	6 509	-95	
Husleieinntekt	- 3 600	-600	-521	-79	
Ex. phil og eksamenskostnader	8 742	0	0	0	
Strategiske midler	5 232	-25	-58	33	
Forskningsinfrastruktur (KODEM-DEMO)	2 290	0	0	0	
Senter for klima og energiomstilling (CET)	8 000	798	559	239	
Lønn fastlønn, vikarer, mv	212 364	35 626	35 411	215	
Lønn rek. Stillinger (uten sosiale omk.)	30 306	5 783	5 613	170	
Frikjøpsmidler fra UIB	- 3150	- 777	- 801	24	
Ref. sykelønn/perm.	-7 000	- 1 140	- 571	-569	
Anslag for ubrukte midler, utsatt aktivitet samt ekstra inntekter	- 13 907	0	-157	157	
Motpost budsjetterte inntekter	540	90	0	90	
Underskudd 2019 – fak./sekr.	-9 979	0	0	0	
<b>Sum kostnader fakultetsdrift</b>	<b>282 776</b>	<b>48 089</b>	<b>47 850</b>	<b>239</b>	<b>0,5 %</b>
<b>Sum kostnader instituttdrift</b>	<b>50 047</b>	<b>6 917</b>	<b>6 345</b>	<b>572</b>	<b>8,3 %</b>
<b>Sum kostnader totalt</b>	<b>332 823</b>	<b>55 006</b>	<b>54 195</b>	<b>811</b>	<b>1,5 %</b>
Overført fra 2019 til 2020	-912	-912	-911	1	
Overføring til neste periode	-3 000	7 257	10 511	-3 254	
<b>SUM</b>	<b>-3 912</b>	<b>6 345</b>	<b>9 600</b>	<b>-3 255</b>	

## **Kommentarer til regnskapet for fakultetets fellesbudsjett**

Merforbruket på husleiekostnaden skyldes at fakultet blir fakturert for et større areal enn avtalt, vi forventer at dette vil bli kompensert med refusjoner og økt tilskudd. CET har lavere kostnader enn budsjettet per februar i hovedsak pga. forsinkelse i rekruttering til en rekrutteringsstilling. Dette budsjettet blir rebudsjettet i april. Ellers har fakultetets lønnsbudsjettet noe mindre kostnader enn budsjettet. Dette skyldes noen feilføringer mellom fakultet og institutt etter at vi endret ansvarsstedene for føring av fastlønn og lønn av rekrutteringsstillinger og har blitt rette opp i mars måned. Refusjon fra NAV har en mindreinntekt per februar, men denne posten er vanskelig å budsjettere.

### **Instituttene**

Årsbudsjettet for instituttene er på totalt kr 45,8 mill. I tillegg har instituttene budsjettet med eksterne inntekter på kr 4,1 mill. Beløpet inkluderer de kr 26,5 mill. som ble fordelt i budsjettsaken som driftsbevilgninger etter resultatproduksjon, samt ubrukte midler fra 2019 på til sammen kr 10,9 mill. I årsbudsjettet ligger også midler fakultetet har viderefordelt til instituttene for ulike øremerkede tiltak. Dette gjelder blant annet midler til strategisk satsing og annen forskningsaktivitet, likestillingsmidler, vikarmidler etc. Fra og med høst 2019 er GRIP lagt til Institutt for sosialantropolog. Tildelingen i 2020 fra UiB sentralt er på kr 4 573 000 (inkl. overføring fra 2019) hvorav kr 2,5 mill. blir liggende igjen på fakultetets fastlønnsbudsjett for å dekke lønn til de 2,5 faste stillingene samt noe vit. ass. midler. Instituttene har i tillegg fått kr 316 000 til Barth stipend, kr 1 855 000 til Fremragende miljøer (Elite satsing), kr 888 000 til frikjøp av vitenskapelig stilling, kr 422 000 i Spiremidler og kr 500 000 til prosjektet «Ta ordet» ved Infomedia. Av erfaring regner vi med at det i løpet av året også vil komme flere bevilgninger fra fond og sentrale avdelinger ved UiB.

Tabell 3: Budsjett og regnskap for drift ved instituttene

Hittil i år  
Februar 2020

Fakultet	Ansvarssted	I/K	Årsbudsjett*	Budsjett	Regnskap	Avvik
15 SV	1511 SOSIOL Sosiologisk institutt	Innt.	-450 000	0	0	0
		Kostn.	2 700 800	404 796	137 860	266 936
		Sum	2 250 800	404 796	137 860	266 936
1512 ADMORG Inst. for adm. og org.vitenskap		Innt.	-30 000	0	-15 556	15 556
		Kostn.	7 121 000	637 174	-280 693	917 867
		Sum	7 091 000	637 174	-296 249	933 423
1513 SAMPOL Inst. for sammenliknend..		Innt.	-1 900 000	0	-885 790	885 790
		Kostn.	10 147 000	1 568 168	1 348 954	219 214
		Sum	8 247 000	1 568 168	463 164	1 105 004
1515 ØKONOMI Inst. for økonomi		Innt.	-750 000	-90 938	-90 938	-1
		Kostn.	5 575 000	101 675	6 354	95 321
		Sum	4 825 000	10 737	-84 583	95 320
1517 Informasjons og medievitenskap		Innt.	-200 000	-200 000	-306 057	106 057
		Kostn.	11 609 000	3 172 372	3 496 417	-324 045
		Sum	11 409 000	2 972 372	3 190 360	-217 988
1534 SOSIALANTR Inst. for sosialan..		Innt.	-400 000	-200 000	-176 000	-24 000
		Kostn.	8 465 000	687 014	1 114 026	-427 012
		Sum	8 065 000	487 014	938 026	-451 012
1541 GEOGRAFI Inst. for geografi		Innt.	-430 000	-190 000	-187 898	-2 102
		Kostn.	4 429 001	345 796	522 091	-176 295
		Sum	3 999 001	155 796	334 193	-178 397
	Sum		45 886 801	6 236 057	4 682 770	1 553 287

### Kommentarer til instituttens driftsregnskap

Avviket på instituttene er små og skyldes i hovedsak avvik i det periodiserte budsjettet bla. som følge av at alle budsjettene ikke var vedtatt før regnskapet for februar regnskapet ble avsluttet.

Instituttene har nå vedtatt sine budsjett for 2020 som samlet viser en overføring til 2021 på ca. kr 1,6 mill. Dette er en betydelig mindre overføring enn det instituttene har hatt som overføring de siste årene. Instituttene har i sine prognoser foreløpig i liten grad tatt hensyn til effektene av Corona. Det er imidlertid grunn til å tro at Coronakrisen vil føre til lavere kostnader i 2020 knyttet til reisevirksomhet og konferanseaktivitet ved instituttene, men også noen merkostnader f. eks pga. forlengelse av rekrutteringsstillinger som finansieres av instituttene. Forlengelsen av BOA finansierte stillinger vil også kunne bli en merkostnad for instituttene selv om det i første omgang belastes prosjektene. Hvis BOA aktiviteten går ned vil dette ha betydning for BOA inntektene ved fakultet og institutt.

Fakultetet er i nær dialog med instituttene om regnskapstallene gjennom året. Det er viktig at instituttene foretar realistiske vurderinger av planer og tidspunkt for gjennomføring av tiltak gjennom hele året.



Vedtatt resultat	Sos.	Adm.org	Sampol.	Økonomi	Infomedia	Sosantr.	Geografi	SUM
for 2020 (hele 1000)	-287	2 548	2 213	0	-2 873	-14	68	1 655

### 3. Bidrags- og oppdragsfinansiert aktivitet (BOA)

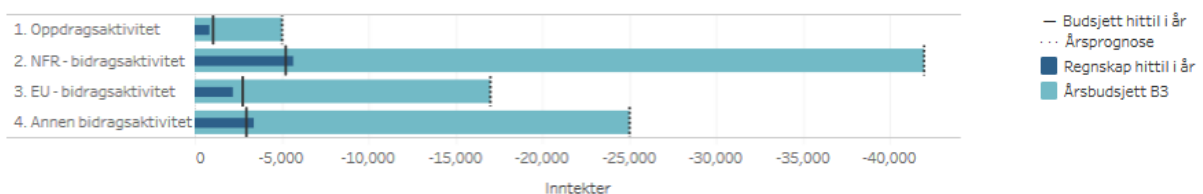
Budsjettmål for fakultetets BOA-aktivitet settes i budsjettprosessen i september året før. Grunnlaget for måltallet er gjennomføring av planlagt aktivitet på eksisterende prosjekter, og i tillegg er det en forventning om noe tilvekst. Fakultetets samlede budsjettmål for 2020 er på 89 mill. kroner, dette er kr 2 mill. høyere enn budsjettmål 2019 og kr 1,2 mill. (1,4 %) høyere enn regnskap 2019.

Budsjettmålet fordeler seg med kr 42 mill. fra Forskningsrådet, kr 17 mill. fra EU, kr 25 mill. fra Andre bidragsytere og kr 5 mill. fra Oppdragsgivere. Samlet portefølje er stor nok til å nå årets budsjettmål dersom framdriften i prosjektene hadde gått som forventet. Men med de utfordringer og begrensninger som har oppstått som følge av Coronakrisen, må det nok påregnes at en god del aktivitet både er og blir forskjøvet. Det er for tidlig å ha full oversikt over dette, men i utgangspunktet tenker vi at det i hovedsak er aktivitet knyttet til reiser, konferanser og utenlandsopphold som blir påvirket. Reiser, konferanser og utenlandsopphold har de sist tre årene i snitt utgjort om lag kr 15 mill. av samlet BOA-aktivitet. Dersom aktivitet tilsvarende et halvt år forskyves, avlyses eller endrer form, vil dette medføre at BOA-aktiviteten reduseres med kr 7-8 mill. i 2020. Slår dette scenarier til, blir årets prognose for BOA-aktivitet kr 81-82 mill.

Fakultetets BOA-budsjettmål er et inntektsbegrep mens BOA-aktiviteten er et kostnadsbegrep. I regnskapet framkommer inntektene som et minusbeløp. På NFR-, EU- og Andre bidragsprosjekter blir inntektene periodisert til å være lik kostnaden. På Oppdragsprosjekter derimot er vi lovpålagt å budsjettere med en fortjeneste/overskudd, og ved årsavslutning vil fortjenesten/overskuddet inngå i BOA-inntekten, men ikke i BOA-kostnaden. Tabellen og figuren under viser fakultetets BOA-inntekter pr. februar.

Tabell 5: Status inntekter bidrags- og oppdragsfinansiert aktivitet (BOA) (hele 1000 kr)

	Årsbudsjett i år*	Budsjett hittil i år*	Regnskap hittil i år*	Avvik hittil (%)	Endring siste år (%)
1. Oppdragsaktivitet	-5,000	-1,048	-832	-20.6%	165.4%
2. NFR- bidragsaktivitet	-42,000	-5,234	-5,672	8.4%	-1.1%
3. EU- bidragsaktivitet	-17,000	-2,742	-2,183	-20.4%	32.5%
4. Annen bidragsaktivitet	-25,000	-2,957	-3,395	14.8%	33.6%
<b>Sum totalt</b>	<b>-89,000</b>	<b>-11,981</b>	<b>-12,082</b>	<b>0.8%</b>	<b>18.0%</b>



Regnskapet viser at fakultetets samlede BOA-inntekter var kr 12,1 mill. pr februar. Som tabellen over viser er det noe mindreinntekt på EU- og på oppdragsaktivitet; og merinntekt på NFR- og Annen bidragsaktivitet. Samlet utgjør avvikene en merinntekt i forhold til budsjett på 0,8 % (kr 0,1 mill.)

Mindreinntekten på EU- og oppdragsaktivitet skyldes i hovedsak forskyvning av aktivitet, mens merinntekten på NFR og Andre bidrag skyldes i hovedsak at en større del av aktiviteten ble finansiert av eksterne midler enn forutsatt i budsjettet for denne perioden. Fakultetet har to Fellesløft-prosjekt som får tilskudd fra UiB-sentralt og ett prosjekt under Andre bidrag som mottar tilskudd fra fakultetet.

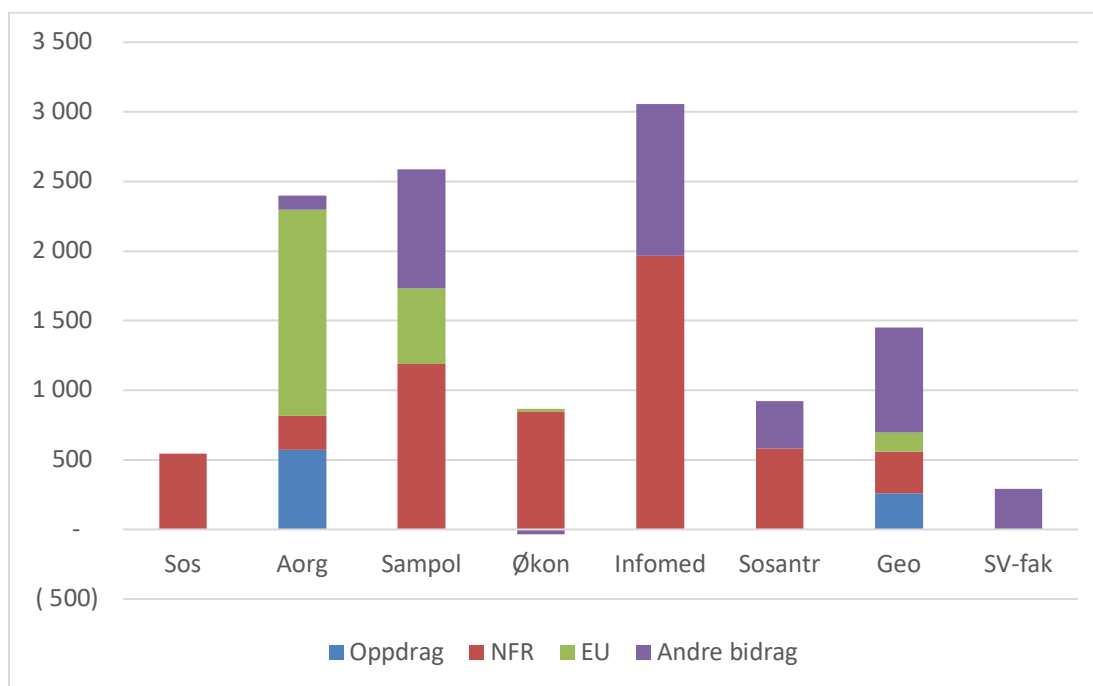
Tabellen under viser BOA-aktiviteten fordelt på instituttene.

Tabell 6: BOA-aktivitet fordelt på finansieringskilde og institutt, pr. februar 2020 (hele 1 000)

Finansieringskilde	Sos	Aorg	Sampol	Økon	Infomed	Sosantr	Geo	SV-fak	Sum
Oppdrag	-	574	-	-	-	-	258	-	832
NFR	547	243	1 188	848	1 965	581	302	-2	5 672
EU	-	1 479	544	21	-	-	139	-	2 183
Andre bidrag	-	102	852	-35	1 090	338	754	294	3 395
<b>Sum</b>	<b>547</b>	<b>2 398</b>	<b>2 585</b>	<b>833</b>	<b>3 056</b>	<b>920</b>	<b>1 453</b>	<b>291</b>	<b>12 082</b>
<b>Andel av total BOA</b>	<b>5 %</b>	<b>20 %</b>	<b>21 %</b>	<b>7 %</b>	<b>25 %</b>	<b>8 %</b>	<b>12 %</b>	<b>2 %</b>	<b>100 %</b>

Pr. februar er det Institutt for informasjons- og medievitenskap som har den høyeste aktiviteten, fulgt av Institutt for sammenlignende politikk og Institutt for administrasjons- og organisasjonsvitenskap. Det er fortsatt tidlig på året og det er knyttet usikkerhet til framdriften i prosjektene, men per i dag har begge disse instituttene høyere portefølje for 2020 enn Institutt for informasjons- og medievitenskap. Institutt for geografi har den fjerde høyeste porteføljen for inneværende år. Da søknadene til NFR sin søknadsfristen i april 2019 var ferdigbehandlet, var det kun ett forskerprosjekt der et av våre institutt var prosjekteier som ble innvilget. Dette prosjektet eies av Institutt for administrasjons- og organisasjonsvitenskap. I tillegg ble det innvilget noen andre prosjekter der våre institutter er partnere. Det største av disse er et Kompetanseprosjekt for næringslivet der NHH er prosjekteier og Institutt for geografi er partner. Begge disse starter opp i 2020. Figuren under viser instituttene BOA-aktivitet pr. februar grafisk.

Figuren under viser instituttene BOA-aktivitet pr. februar grafisk.



Følgende nye prosjekter med ekstern finansiering over kr 200 000 er hittil innvilget i 2020:

Prosjektnavn	Prosjektleder	Institutt	Finansieringskilde	Tildeling
POS-ERC: Videreutvikling av The Politicization of Game Culture	Kristine Jørgensen	Institutt for informasjons- og medievitenskap	NFR	500 000
POS-ERC: Immortalities: The Changing Nature of the Human Being	Annelin Eriksen	Institutt for informasjons- og medievitenskap	NFR	500 000
Personaliserte nyheter, en undersøkelse av algoritmedrevne forsider i norske nettaviser	Marianne Borchrevink-Brækhus	Institutt for informasjons- og medievitenskap	Andre bidrag	550 000
DataMeDe: Datafication, Media and Democracy: Transformation of news work in datafied society	Hallvard Moe	Institutt for informasjons- og medievitenskap	EU	1 921 000
Augmented Journalism: Shaping News Work in the Age of Automated Journalism	Andreas Lothe Opdahl	Institutt for informasjons- og medievitenskap	Andre bidrag	394 000
<b>Sum</b>				<b>3 865 000</b>

Oversikten viser både prosjekter der vi er koordinator og prosjekter der vi er partner. I tillegg er det innvilget kr 45 000 til mindre prosjekter. For prosjekter som er innvilget, men kontrakt ikke signert enda, er det søknadsbeløp som er ført opp.