

# Ekstern finansiering – status for NFR og EU-søknader

Forskningsutvalget 30.08.2023, sak 28



# Strategi Utviklingsavtale

## Mål 1 - Videreutvikle UiB som et internasjonalt sterkt forskningsuniversitet basert på langsiktig og grunnleggende forskning

1. Utvikle flere internasjonalt ledende miljøer innenfor sine fagområder.
2. Øke gjennomslag i europeiske og nasjonale konkurransearenaer for eksterntfinansiering i virkemidlene for fremragende forskning.
3. Øke gjennomslag i tematiske og utfordringsdefinerte utlysninger.

høy tilslagsprosent  
på  
forskningssøknader i  
internasjonal  
konkurranse

lede og delta i større  
forskningsprosjekter i  
samarbeid med  
lokale, nasjonale og  
internasjonale aktører

skal i større grad  
enn i dag kunne  
konkurrere om  
tildelingene fra  
tematiske program

utvikle sterke fagmiljø  
som gjennom  
nysgjerrighetsdrevet og  
grensesprengende  
forskning driver  
vitenskapen framover



UNIVERSITETET  
I BERGEN

### Visjon

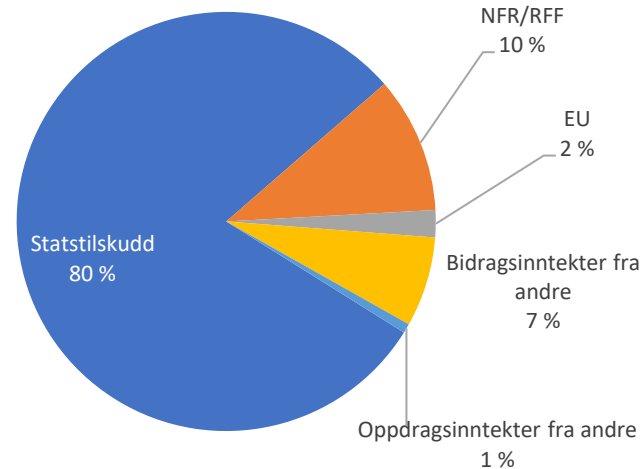
UiB skal være blant Europas fremste universiteter, internasjonalt kjent for høy kvalitet i forskning og utdanning. Som samfunnsinstitusjon skal vi bidra til en bærekraftig og demokratisk utvikling og være et attraktivt og inkluderende studie- og arbeidssted.

Strategi 2023–2030

KUNNSKAP  
SOM FORMER  
SAMFUNNET

# UiB finansiering 2022

- Penger fra staten – lav vekst
- Ekstern finansiering  
nødvendig for å bygge nye  
internasjonalt ledende  
forskningsmiljø
- NFR, ca 50 % av UiBs eksterne  
finansiering i 2022, EU ca 10 %

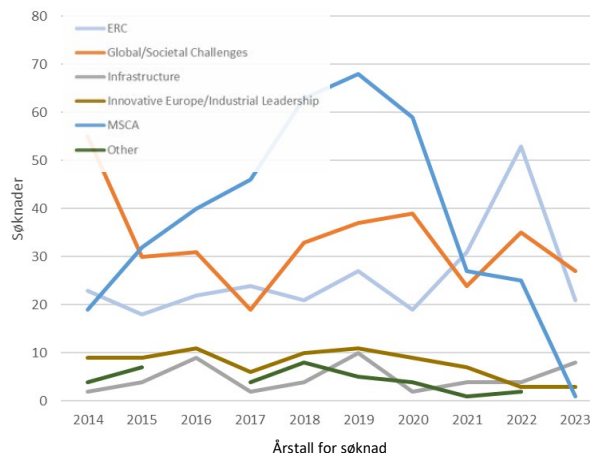


# EU-finansierte prosjekter – det går opp, men...

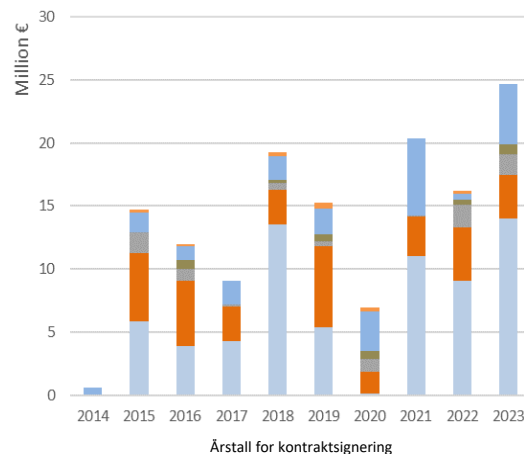


MARIE CURIE ACTIONS

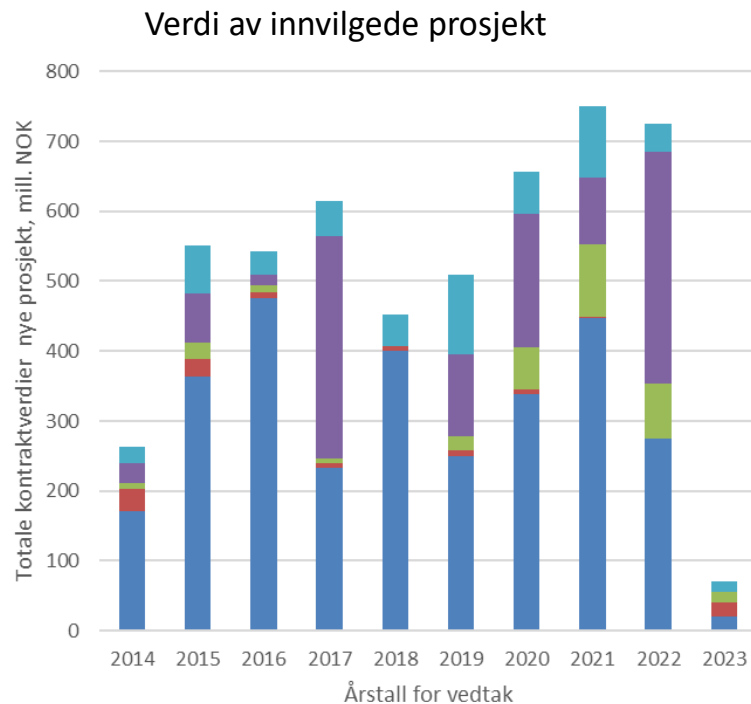
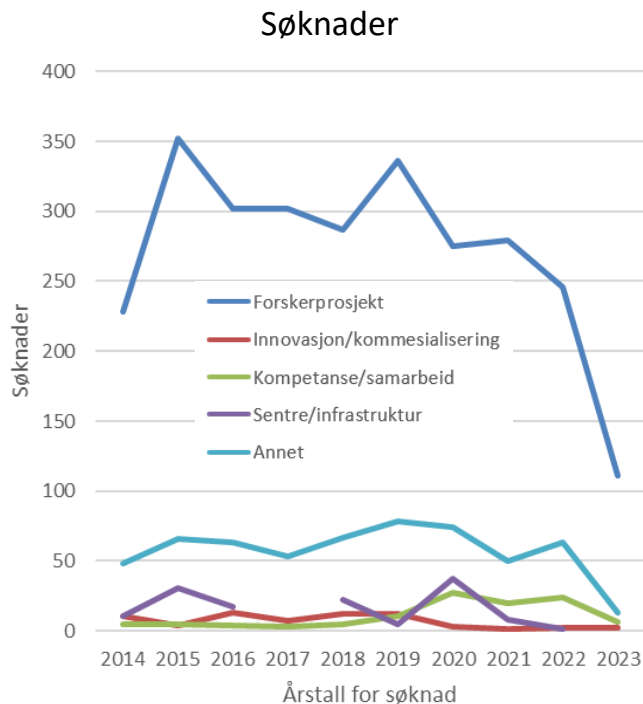
Søknader



Verdi av innvilgede prosjekt



# Forskningsrådet – det går ned



Kilde: NFR. 85% av søknadene til forskerprosjekt blir fremmet for FRIPRO, mange av disse kan også bli vurdert for tematiske utlysninger

# Kommende utlysninger og tildelingsrunder

- FRIPRO unge forskertalent, frist 15. mars: 45 søknader
- FRIPRO forskerprosjekt, tidlig karriere og mobilitet: løpende frist, oktober 2023
- Endringer i Forskningsrådet:
  - Løpende frister
  - Karantene
  - Hvilke konsekvenser har dette?



SPØRSMÅL:

Hvordan øke uttellingen i Forskningsrådet?  
Hva gjør fakultetene?





[uib.no](http://uib.no)



# Lederrapport august 2022

## Bidrags- og oppdragsaktivitet (BOA)

Hittil i år  
August 2022



## Kostnader grunnbevilgningen (GB)

Hittil i år  
August 2022



## Årsverk

Hittil i år og samme tid i fjor  
August 2022

Firma	Bevilgning/BOA	Årsverk*	Årsverk i fjor	Endring siste år
Universitetet i Bergen	Bev.	3 466,35	3 470,87	-4,52
	BOA	670,37	615,66	54,71
	Ukjent	0,90	3,00	-2,10
<b>Sum total</b>		<b>4 137,62</b>	<b>4 089,53</b>	<b>48,09</b>

## Økonomi BOA

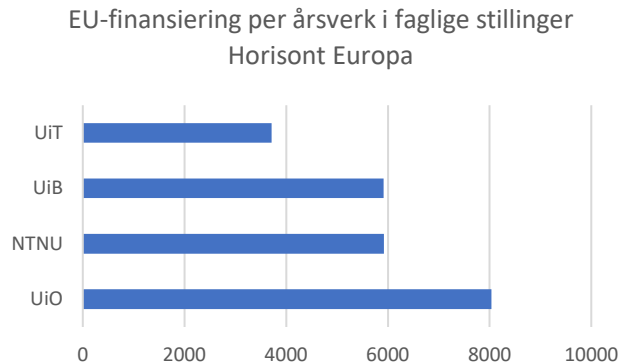
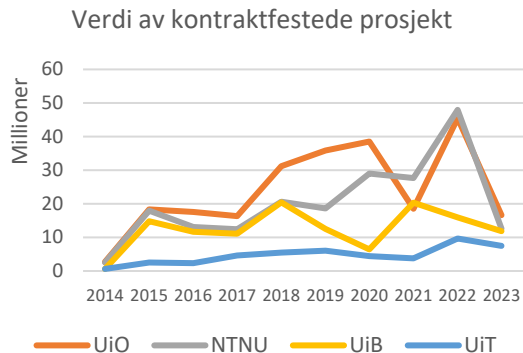
Hittil i år  
August 2022

- ☐ GB  
☒ BOA  
☐ Totalt

Firma	Bevilgning/..	Hovedfinansieringskilde	Innt./kost./..	Årsbudsjett	Budsjett hittil i år	Regnskap hittil i år	Avvik hittil i år	Årsprognose
Universitetet i Bergen	BOA	NFR	Innt.	-582 199 999	-337 806 680	-351 122 621	13 315 940	
			Kost.	582 200 000	337 806 680	351 122 621	-13 315 940	
			Sum	0	0	0	0	
	EU		Innt.	-177 799 999	-107 024 656	-107 966 139	941 483	
			Kost.	177 799 999	107 024 656	107 966 139	-941 483	
			Sum	0	0	0	0	
	Andre		Innt.	-444 200 000	-270 569 520	-290 158 886	19 589 367	
			Kost.	444 200 000	270 569 521	290 158 886	-19 589 365	
			Sum	0	1	0	1	
	Gaver som ikke utløser gaveforsterkningsmidler		Innt.	0	0	0	0	
			Kost.	0	0	0	0	
			Sum	0	0	0	0	
	Kostnadsomveltning		Kost.	0	0	0	0	
			Sum	0	0	0	0	
<b>Sum total</b>				0	1	0	1	



# EU-finansiering – norske universitet



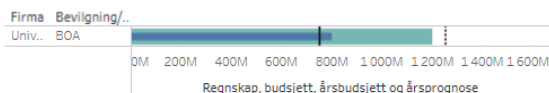
# Budsjettprognose, regnskap 2023

- NFR: budsjetterer med sterk vekst i UiB-ledete prosjekt, jmf prosjektdatabasen
- UiB: Lederrapporten budsjetterer med nedgang i aktivitet ift 2022 innen forskningsrådsfinansierte prosjekt

Bidrags- og oppdragsaktivitet (BOA)

Hittil i år

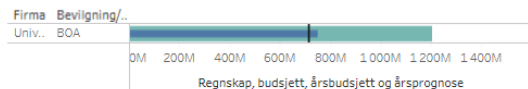
August 2023



Bidrags- og oppdragsaktivitet (BOA)

Hittil i år

August 2022



Hovedfinansieringskilde	Innt./kost./..	Årsbudsjett	Budsjett hittil i år	Regnskap hittil i år	Avvik hittil i år	Årsprognose
NFR	Innt.	-556 200 000	-360 144 933	-347 139 869	-13 005 063	-588 024 000
	Kost.	556 200 000	360 144 933	355 821 785	4 323 148	588 024 000
	Sum	0	0	8 681 915	-8 681 915	0
EU	Innt.	-164 367 000	-105 979 283	-113 585 597	7 606 314	-166 520 000
	Kost.	164 367 000	105 979 283	121 273 358	-15 294 075	166 520 000
	Sum	0	0	7 687 761	-7 687 761	0
Andre	Innt.	-479 483 000	-285 908 522	-312 163 186	26 254 664	-498 047 000
	Kost.	479 483 000	285 908 523	323 886 343	-37 977 821	498 047 000
	Sum	0	1	11 723 157	-11 723 157	0

