

Vitenskapelig publisering UiB

Hovedtall

Kvadratrotmodellen

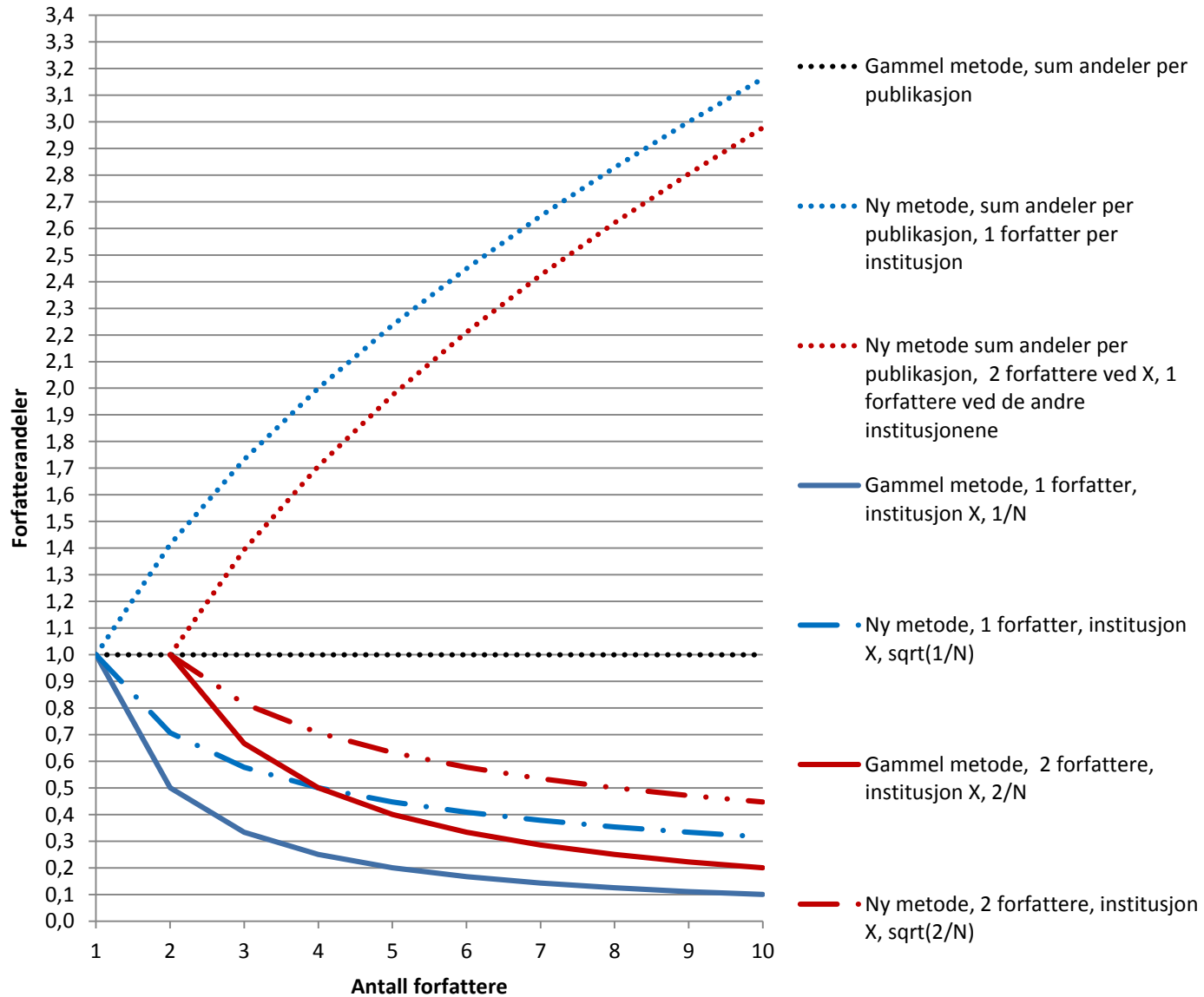
$$\sqrt{\frac{n}{N}}$$

n = Antall
forfatterandeler ved
institusjon X

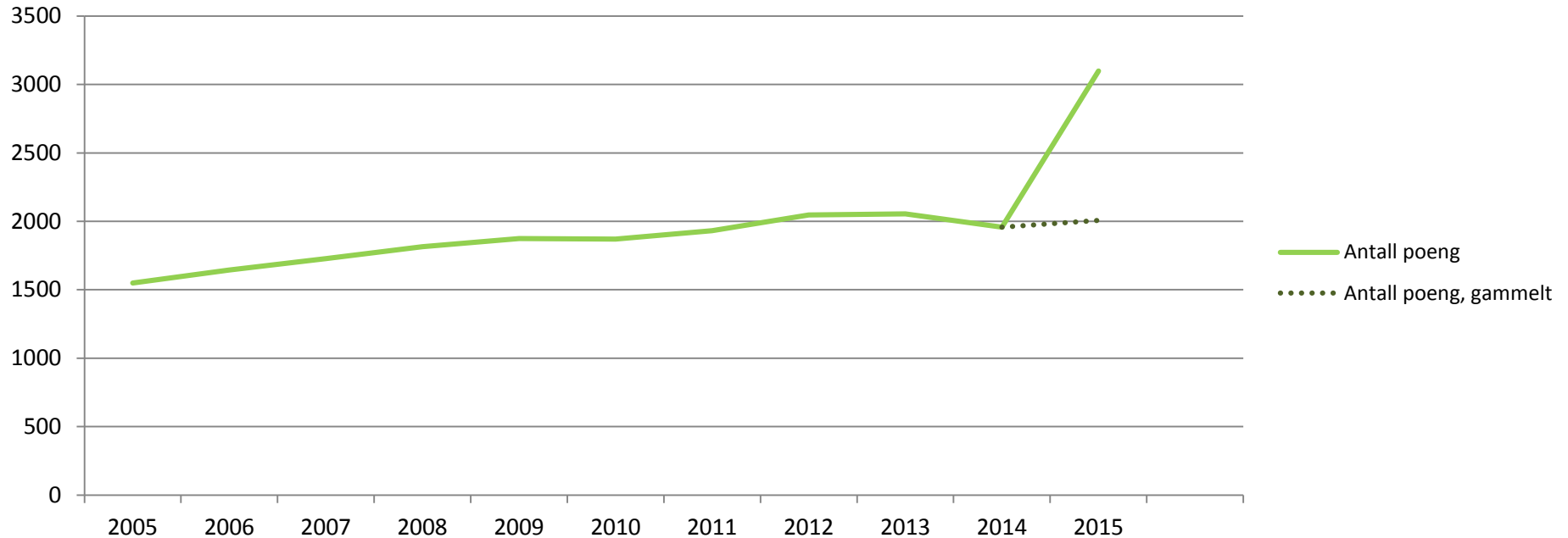
N = Antall
forfatterandeler totalt

Gammel modell: $\frac{n}{N}$

Ny modell



UiB

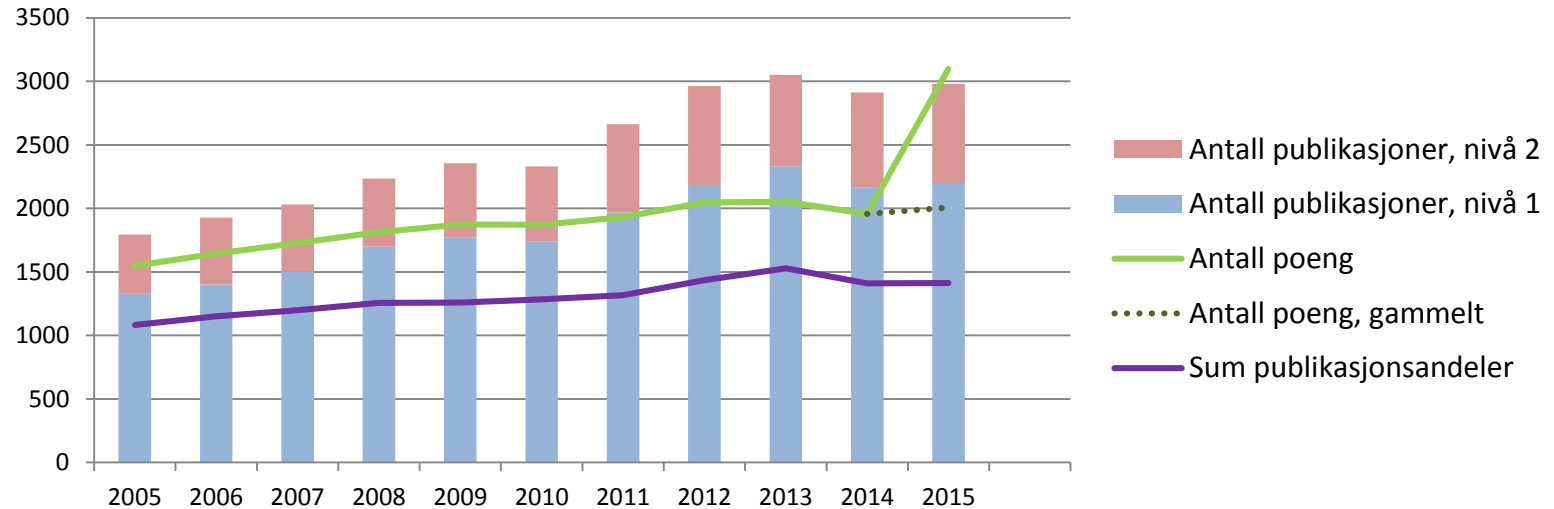


3000 poeng mot 2000 etter gammel modell for 2015.
Publikasjonspoeng får man ved å gange kvadratrotandelen med a) vektingstall for publikasjonstype og b) 1.3 for internasjonal medforfatterskap.

UH-sektor (DBH)

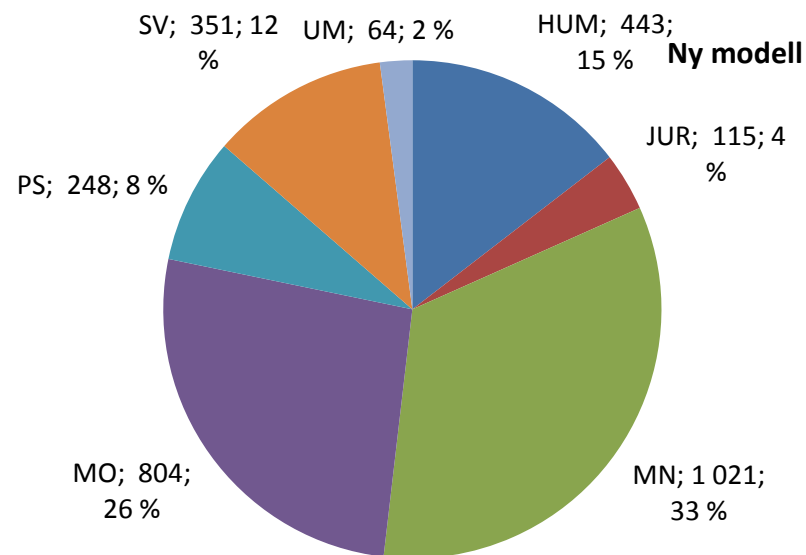
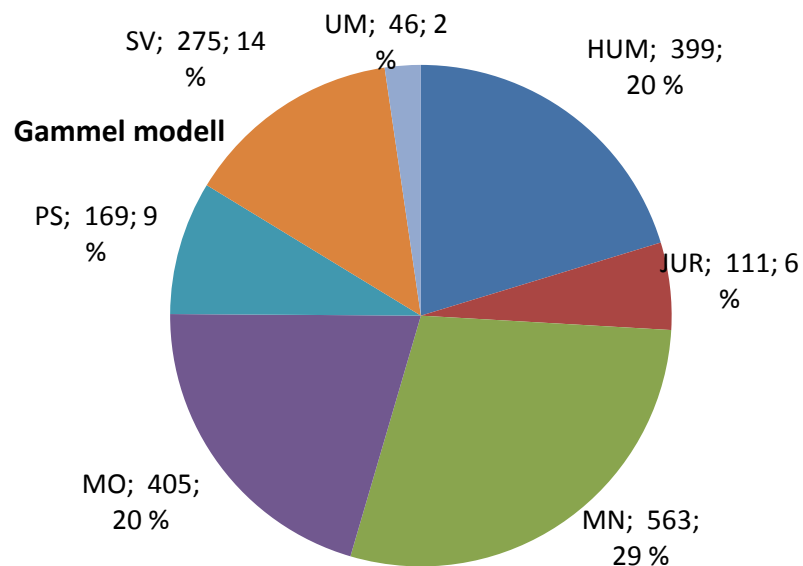
Enhet	Publikasjons- poeng 2015	Andel poeng 2015	Andel poeng 2014	Endring andel poeng
Totalt:	21 983 (15 283)	100.0%	100.0%	0.0%
Universiteter	17 705	80.5%	78.4%	2.1%
Norges miljø- og biovitenskapelige universitet	948	4.3%	4.4%	-0.1%
Norges teknisk-naturvitenskapelige universitet	4 381	19.9%	19.8%	0.1%
Universitetet i Agder	683	3.1%	3.6%	-0.5%
Universitetet i Bergen	3 058	13.9%	12.8%	1.1%
Universitetet i Nordland	284	1.3%	1.1%	0.2%
Universitetet i Oslo	5 827	26.5%	25.2%	1.3%
Universitetet i Stavanger	739	3.4%	3.3%	0.1%
Universitetet i Tromsø - Norges arktiske universitet	1 784	8.1%	8.2%	-0.1%
Statlige vitenskapelige høyskoler	607	2.8%	2.3%	0.5%
Statlige høyskoler	2 878	13.1%	14.6%	-1.5%
Private vitenskapelige høyskoler	415	1.9%	3.0%	-1.1%
Private høyskoler	379	1.7%	1.6%	0.1%

UiB

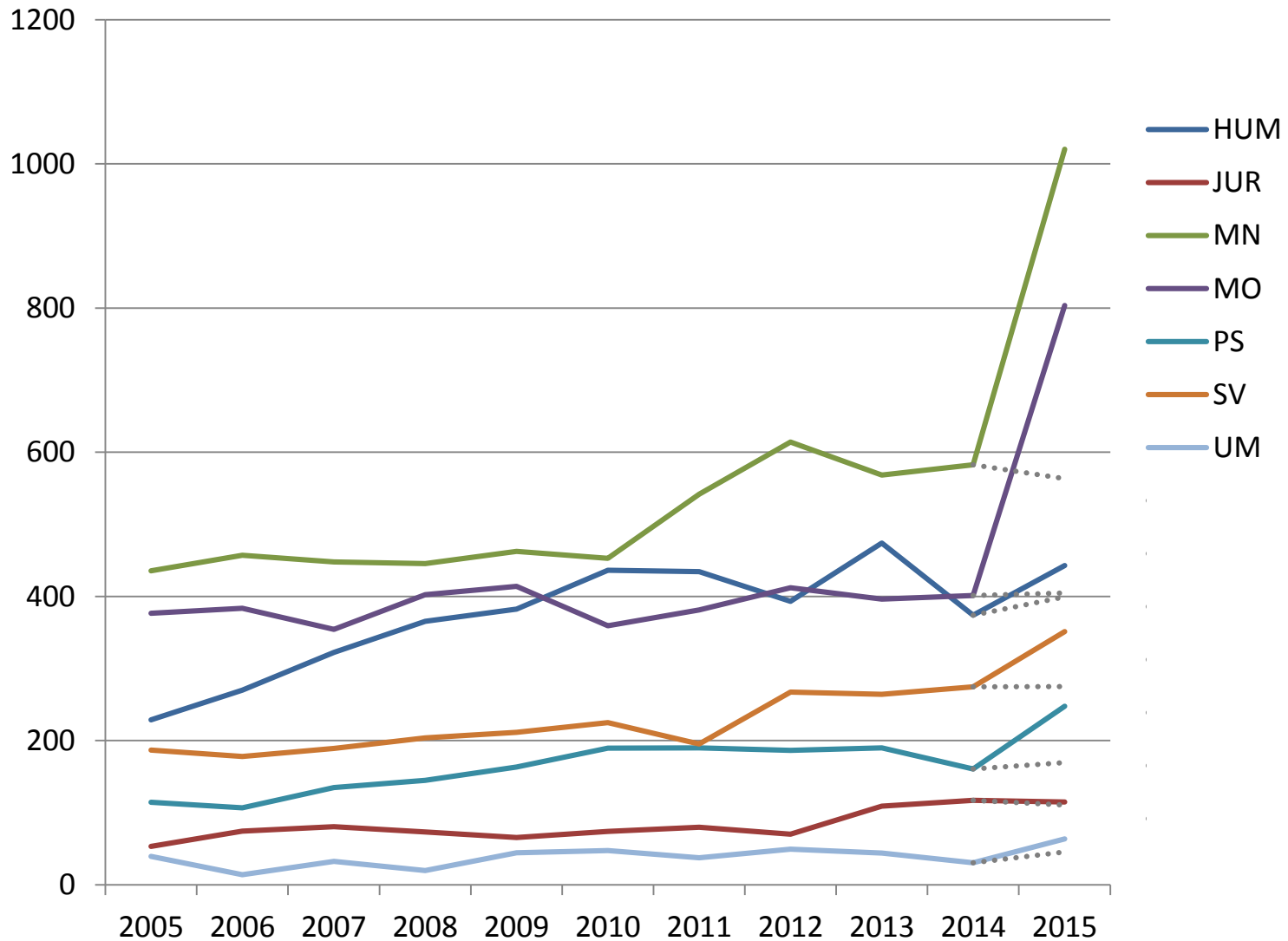


3000 poeng mot 2000 etter gammel modell for 2015.
Publikasjonspoeng får man ved å gange kvadratrotandelen med a) vektingstall for publikasjonstype og b) 1.3 for internasjonal medforfatterskap.

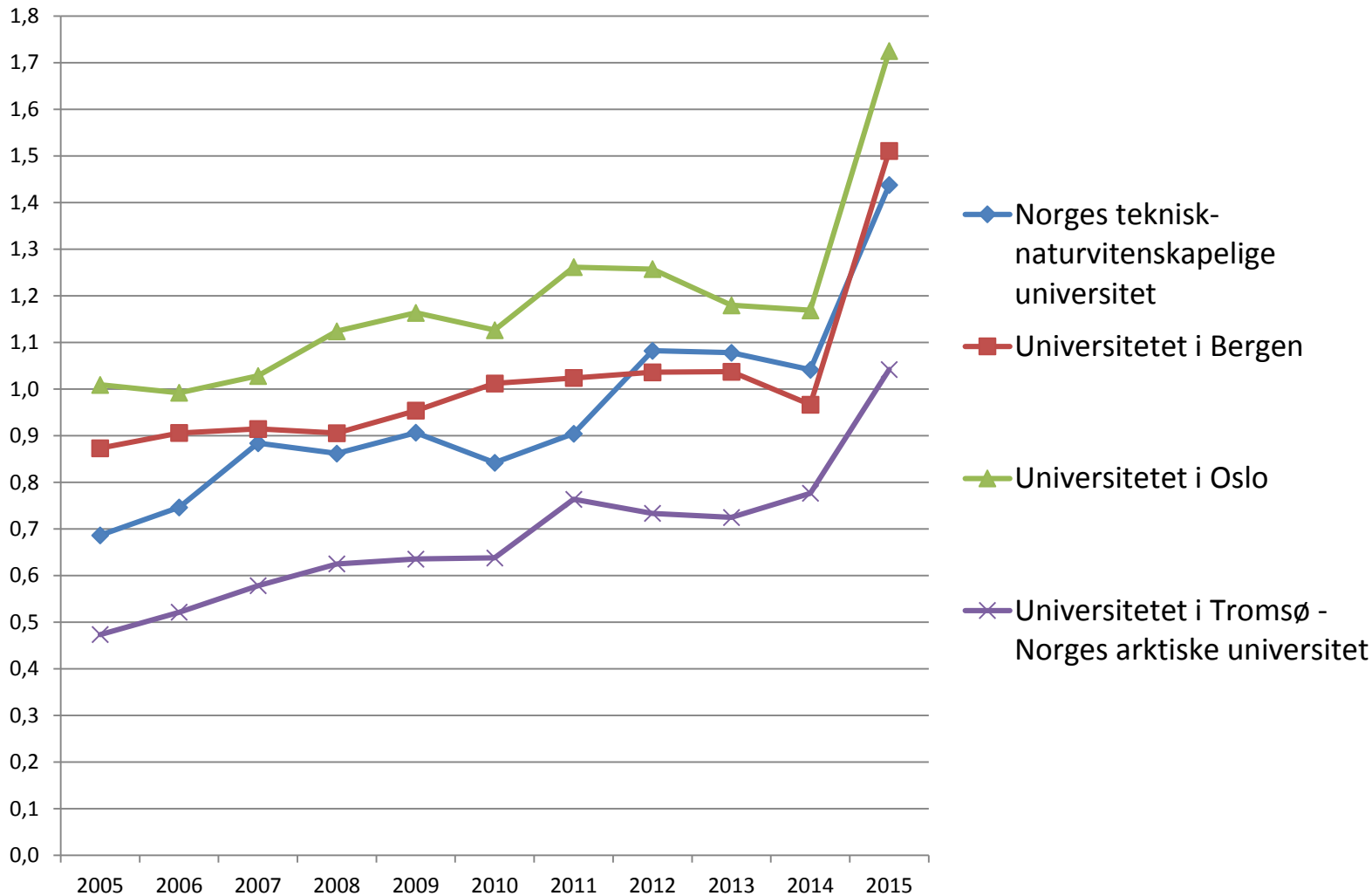
Fakultet 2015 (gammel-ny)



Fakultet (2005-2015, CRIS tin)



Poeng per fagårsverk (DBH)



Poeng per fagårsverk, UH, DBH

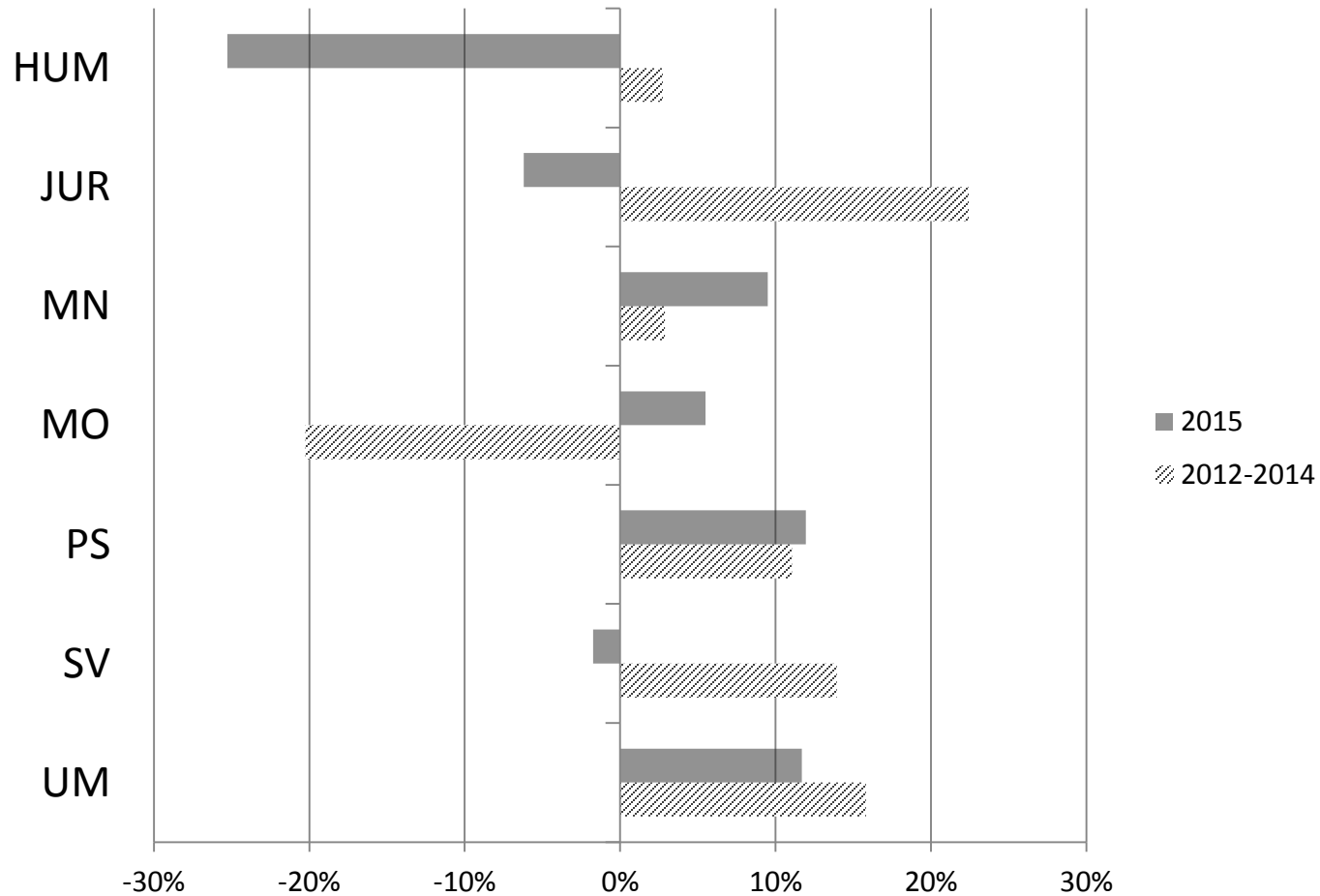
	Poeng per UFF-årsverk	
	2014	2015
Universitetet i Bergen	1.0	1.5
Det humanistiske fakultet	0.9	1.1
Det juridiske fakultet	1.4	1.4
Det matematisk-naturvitenskapelige fakultet	1.0	1.7
Det medisinsk-odontologiske fakultet	0.8	1.6
Det psykologiske fakultet	1.0	1.7
Det samfunnsvitenskapelige fakultet	1.2	1.5
Universitetsmuseet i Bergen	0.8	1.7
NTNU	1.0	1.4
Universitetet i Oslo	1.2	1.7
Universitetet i Tromsø	0.8	1.0
Totalt	1.0	1.5

* Undervisnings-, forsknings- og formidlingsstillinger (UFF). Inkluderer stillingene nevnt under i tillegg til høgskolelærer, høgskolelektor, universitetslektor, amanuensis, universitetslektor, stipendiat.

** Følgende stillinger inngår: Professor, førsteamanuensis, høgskoledosent, forsker, førstelektor, postdoktor, undervisningsdosent, dosent, professor II, forskningssjef. Merk at «forsker» og «forskningssjef» ikke var med i denne kategorien i tidligere versjoner av rapporten.

Poeng per fagårsverk

Fagnøytralitet?

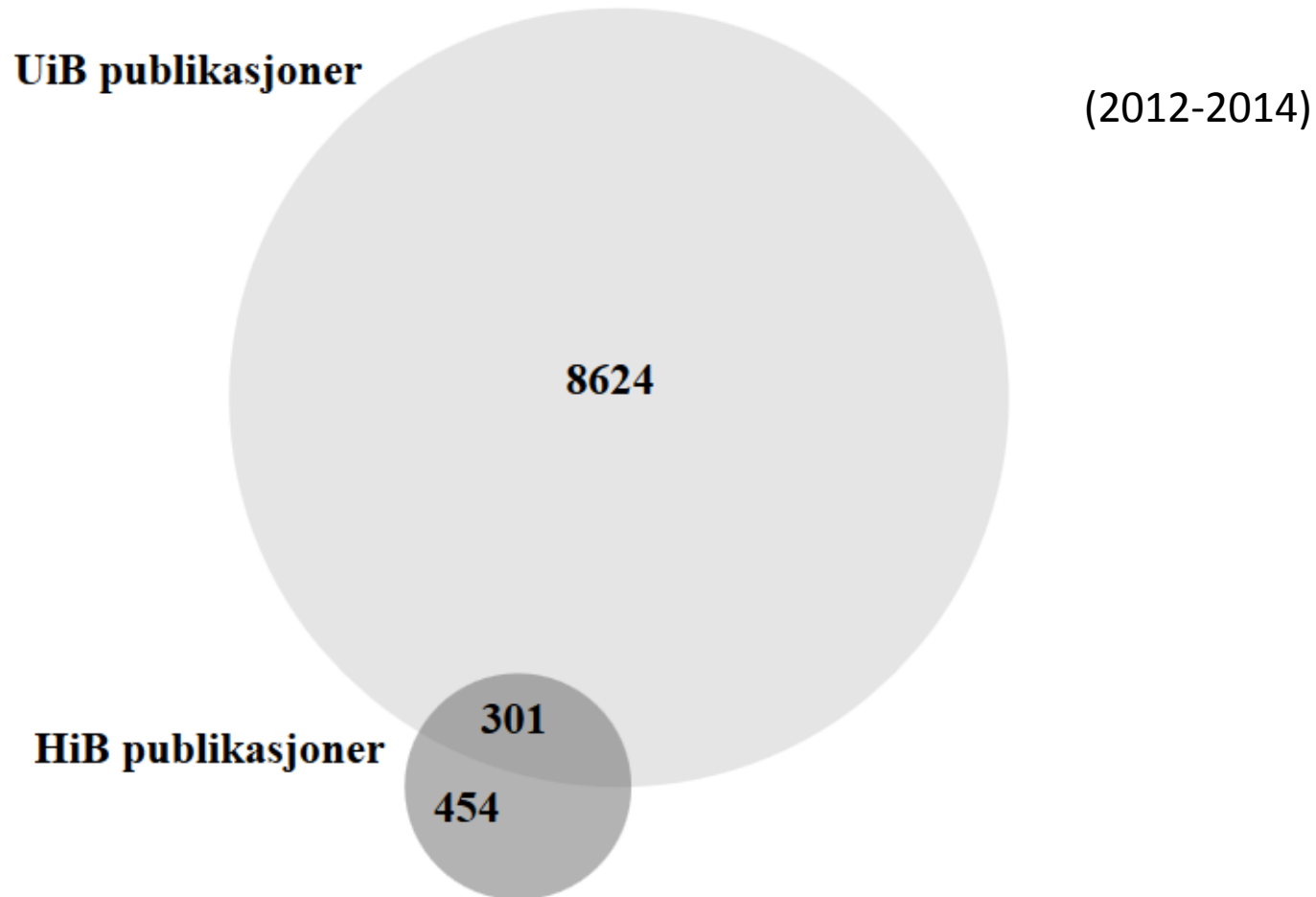


Flere analyser

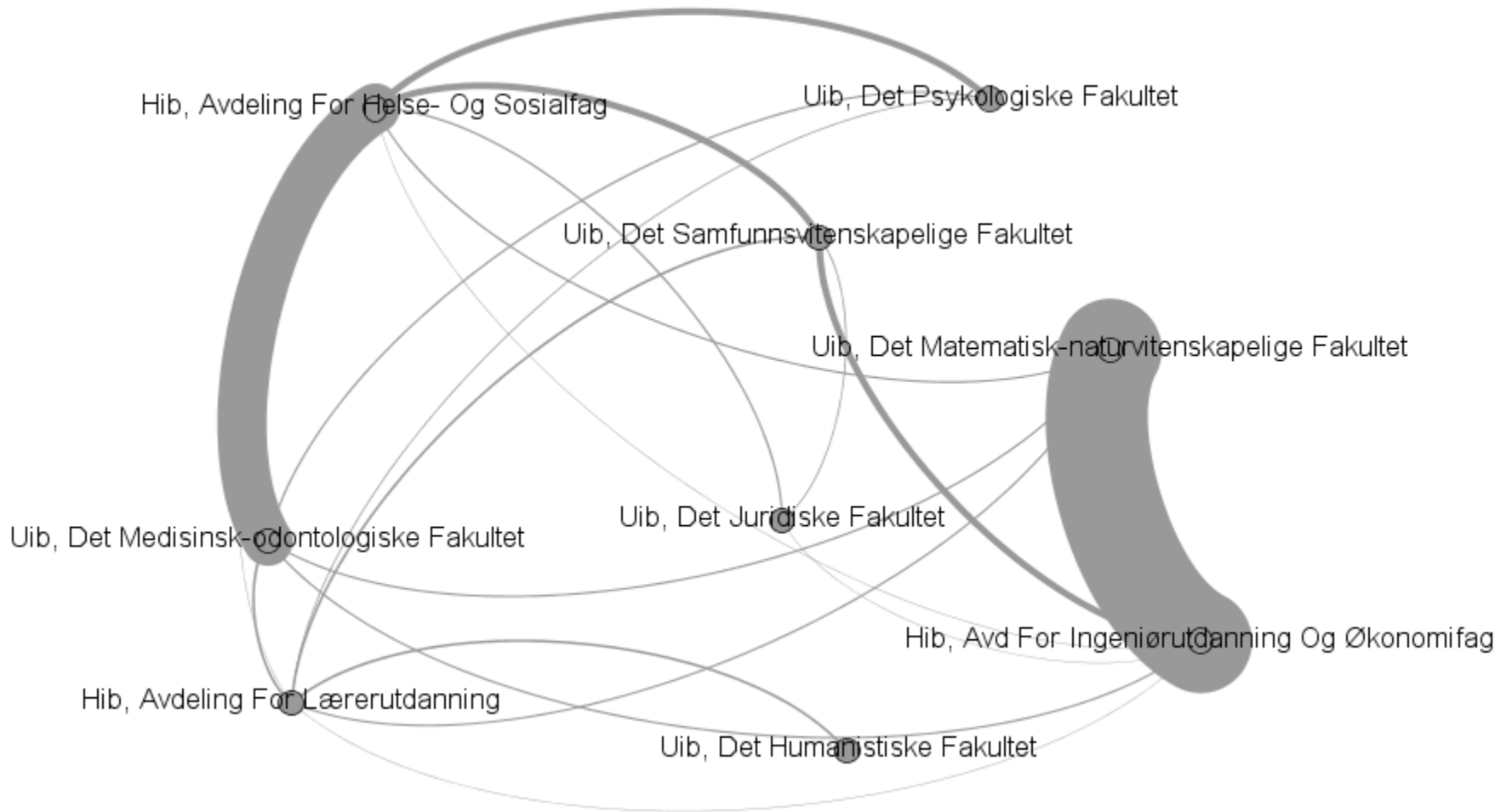
- Publisert i rapporten (før sommeren)
- Nylig mottatt tall fra CRISStin og DBH
- Forfatterandeler/publikasjonsandeler skal publiseres slik som før (fractional counting)
 - Dette er en standardindikator, uavhengig av vekting
 - Nivå-2 andelen er basert på «fractional counting»

Publiseringskanalene på nivå 2 skal utgjøre omtrent 20 % av publikasjonene i forskningsfeltet globalt. (*Vekt på forskning*)

Samarbeid HiB UiB basert på felles publikasjoner

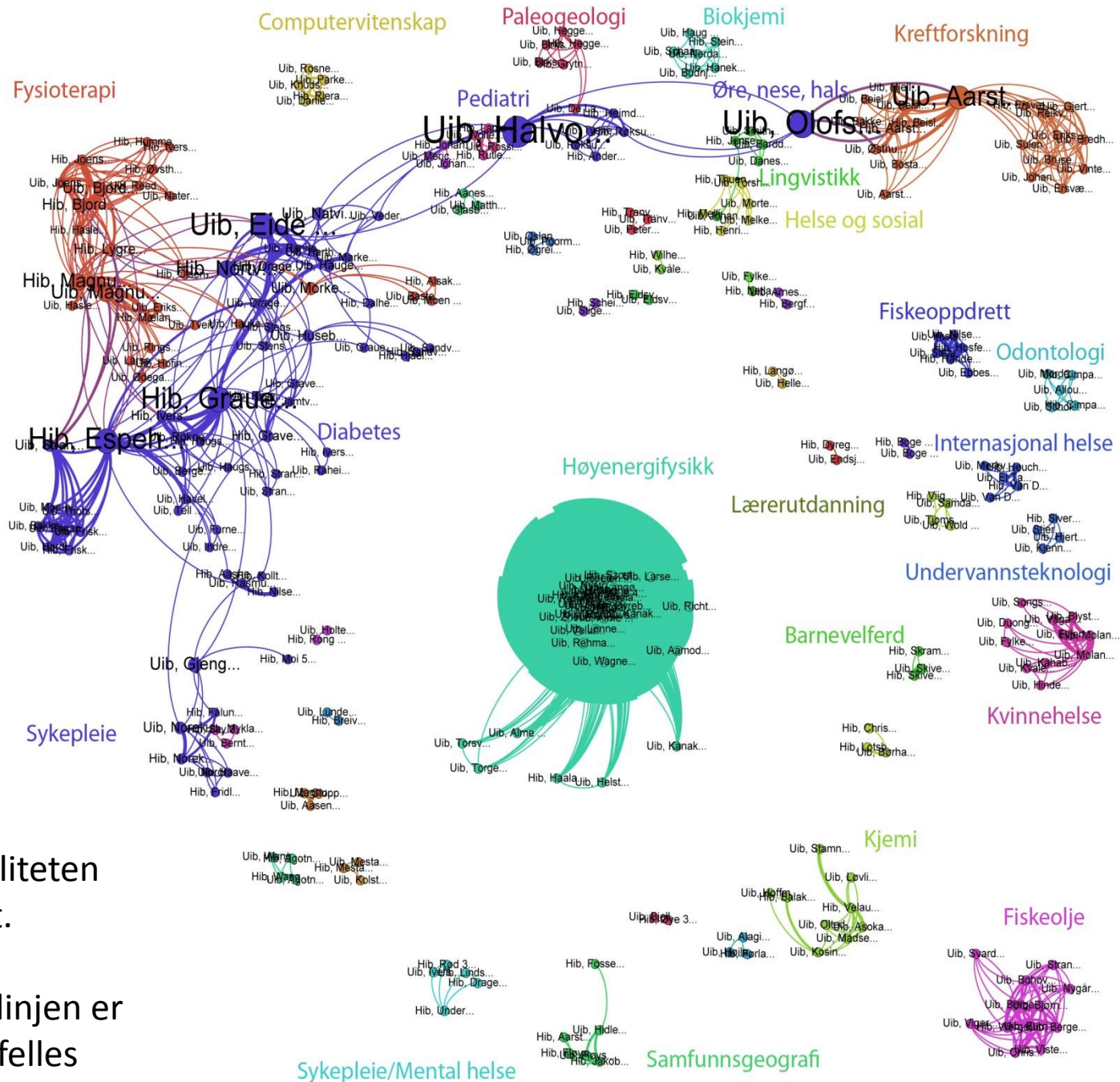


Involverte enheter UiB-HiB, 2012-2014



Bredden er proporsjonal med antall publikasjoner

Forfatternettverk UiB-HiB 2012-2014



Diameter på nodene er proporsjonal med sentraliteten av en forsker i nettverket.

Bredden på forbindelseslinjen er proporsjonal med antall felles publikasjoner.

- ikke internasjonalt - ikke eksternt
- ikke internasjonalt - eksternt
- internasjonalt - eksternt

