

# Ph.d.-utdanningsmeldingen 2022

Forskningsutvalgets møte 30. august 2023

Marie Eide

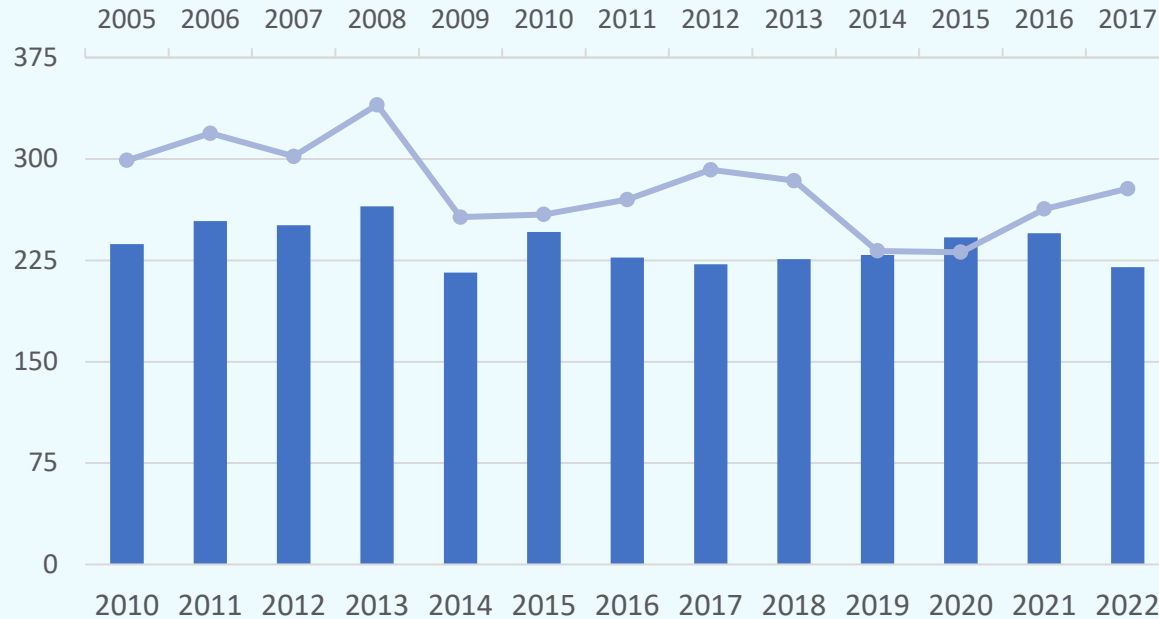








## År - nye avtaler



## År - avlagte doktorgrader

■ Avlagte doktorgrader    ● Nye avtaler




# Nøkkeltall

	HF	JUR	MN	MED	PSYK	SV	KMD	Total
Antall kandidater	120 (153,7)	50 (52,7)	470 (489,7)	575 (605,0)	120 (122,0)	155 (149,3)	40 (32,0)	1530 (1604,3)
Nye avtaler	20 (15,0)	10 (6,7)	76 (88,7)	113 (89,3)	30 (16,7)	29 (21,0)	8 (3,7)	286 (241,0)
Avlagte doktorgrader	12 (17,3)	4 (6,3)	54 (75,7)	99 (100,3)	24 (17,0)	22 (21,0)	5 (-)	220 (238,7)
Gjennomstr. brutto	6,9 (6,0)	8,0 (5,8)	4,3 (4,4)	4,7 (4,8)	5,5 (5,5)	5,4 (5,5)	4,5 (-)	4,9 (4,9)
Gjennomstr. netto	3,9 (3,4)	5,0 (4,5)	3,3 (3,4)	3,4 (3,5)	3,2 (3,2)	3,9 (4,1)	3,5 (-)	3,5 (3,5)
Gjennomføring 6 år (%)	50,0 (44,2)	50,0 (48,9)	79,5 (76,4)	70,4 (73,6)	55,6 (73,0)	68,2 (59,1)	-	69,6 (69,8)
Avbrutte avtaler								58 (61,7)
Underkjenninger								4 (8,7)
Mindre omarbeidinger								21 (14,0)

21


# Alumnusundersøkelsen

- Høy sysselsettingsgrad
  - Ved undersøkelsestidspunktet var det 98,5 prosent som var i arbeid
- Respondentene har vært i relevant arbeid 86,4 prosent av tiden
- To av tre doktorer arbeider i dag ved utdannings- og forskningsinstitusjoner
- 14,1 prosent er midlertidig ansatt
- Respondentene er generelt fornøyde med arbeidsforholdene sine
- 72,5 prosent svarer at ph.d.-utdanningen er i stor eller svært stor grad relevant for nåværende stilling



# Oppsummering og videre arbeid

- NOKUT-tilsyn
- I 2022 og 2023 har UiB i hovedsak arbeidet med videreutvikling av de etablerte elementene i kvalitetssystemet
- Alumnusundersøkelse og revisjon av kandidatundersøkelsen
- Søkelys på gjennomføring
- Grundig gjennomgang av doktorgradsforskriftene i 2022 og 2023
- Veilederopplæring







[uib.no](http://uib.no)