



**Styre:** Fakultetsstyret ved Det juridiske fakultet  
**Styresak:** 4/22  
**Møtedato:** 1.02.2022  
**Journalnummer:** 2022/1550

---

## ØKONOMIRAPPORT FOR 2021

---

For grunnbevilgningen vedtok styret et budsjett for 2021 med et overskudd på kr 6 273 000. Sammen med overføringen fra 2020 på kr 5 927 000 ble det planlagt med en overføring til 2022 på kr 12 200 000. Resultatet ble et overskudd på kr 10 362 000 og en overføring til 2022 på kr 16 288 000.

Av dette er kr 4 513 000 øremerkede midler, mens kr 11 775 000 er frie midler for fakultetet.

### Merknader fra dekan og fakultetsdirektør

Som økonomirapportene viser, har fakultetet betydelige midler til overføring for 2022. I henhold til UiB sitt økonomireglement forutsetter at overføringer ut over 3% av grunnbevilgningen krever et samtykke fra universitetets styre. Dekan og fakultetsdirektør legger til grunn at slikt samtykke vil bli gitt, med henvisning til at fakultetets langtidsbudsjett viser et underskudd. Underskuddet fremkommer som en følge av at fakultetet i tiden fremover må dekke lønnsutgiftene til vitenskapelig ansatte som har vært eksterntfinansiert en periode, samt at det planlegges nyrekrutteringer til stillinger som har stått vakante.

Karl Harald Søvig  
dekan

Øystein L. Iversen  
fakultetsdirektør

# Økonomirapport Det juridiske fakultet for 2021

## 1. Resultat fakultetet totalt

TABELL 1 STATUS FAKULTETET TOTALT. TALL I 1000 KR.

	Årsbudsjett	Budsjett hittil i år	Regnskap hittil i år	Avvik hittil i %
Inntekter	-186 415	-186 415	-180 598	-3,1%
Kostnader	180 142	180 142	170 236	5,5%
<b>Sum totalt</b>	<b>-6 273</b>	<b>-6 273</b>	<b>-10 362</b>	<b>65,2%</b>

Tabellen over viser hele fakultetet, grunnbevilgningen (GB) og bidrag- og oppdragsfinansiert aktivitet (BOA) samlet. Overskuddet for 2021 var kr 10,4 millioner mot et budsjettert overskudd på kr 6,3 millioner.

## 2. Grunnbevilgningen (GB)

TABELL 2 RESULTAT GRUNNBEVILGNINGEN (GB). TALL I 1000 KR.

		Årsbudsjett	Budsjett hittil i år	Regnskap hittil i år
Inntekter	Salgs- og driftsinntekt	-167 915	-167 915	-165 303
	<b>Sum</b>	<b>-167 915</b>	<b>-167 915</b>	<b>-165 303</b>
Kostnader	Lønnskostnad	129 076	129 076	128 794
	Annen driftskostnad	9 135	9 135	5 802
	Interne transaksjoner	23 431	23 431	20 345
	<b>Sum</b>	<b>161 642</b>	<b>161 642</b>	<b>154 940</b>
<b>Sum</b>	<b>-6 273</b>	<b>-6 273</b>	<b>-10 362</b>	
Resultat	Overføring fra i fjor	-5 927	-5 927	-5 926
	Overføring til neste periode	12 200	12 200	16 288
	<b>Sum</b>	<b>6 273</b>	<b>6 273</b>	<b>10 362</b>
<b>Sum</b>	<b>6 273</b>	<b>6 273</b>	<b>10 362</b>	

### Inntektene

Fakultetets inntekter ble kr 2 612 000 lavere enn budsjettert. Nesten hele dette beløpet (kr 2 708 000) tilskrives at fakultetet ikke har nådd målet om å ha 29,5 årsverk rekrutteringsstillinger, og dermed ble tildelingen som er øremerket disse stillingene redusert.

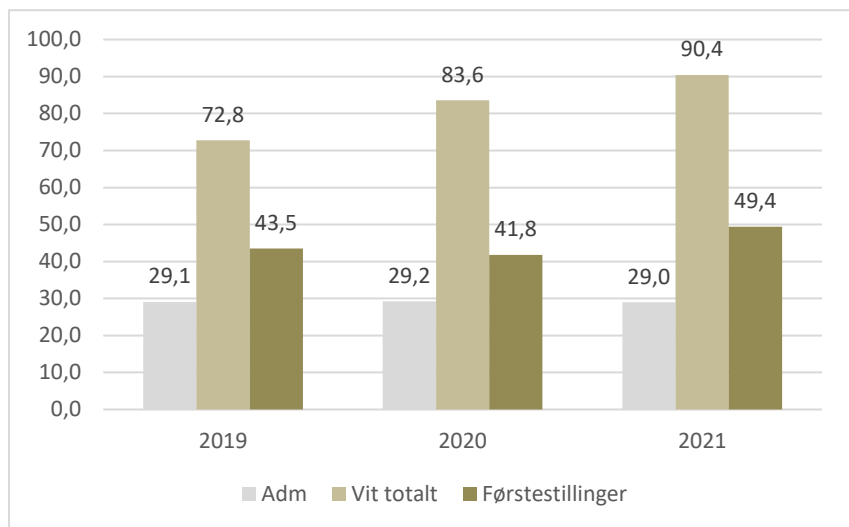
Budsjettallet inkluderer også at fakultetet i løpet av 2021 fikk et kutt i rammen på kr 2 550 000 som gikk til å dekke kostnader på sentralt nivå som følge av Covid-19.

### Lønnskostnadene

Regnskapet viser at lønnskostnadene samlet var kr 300 000 lavere enn budsjettert. Det er summen av mange avvik som gir denne summen:

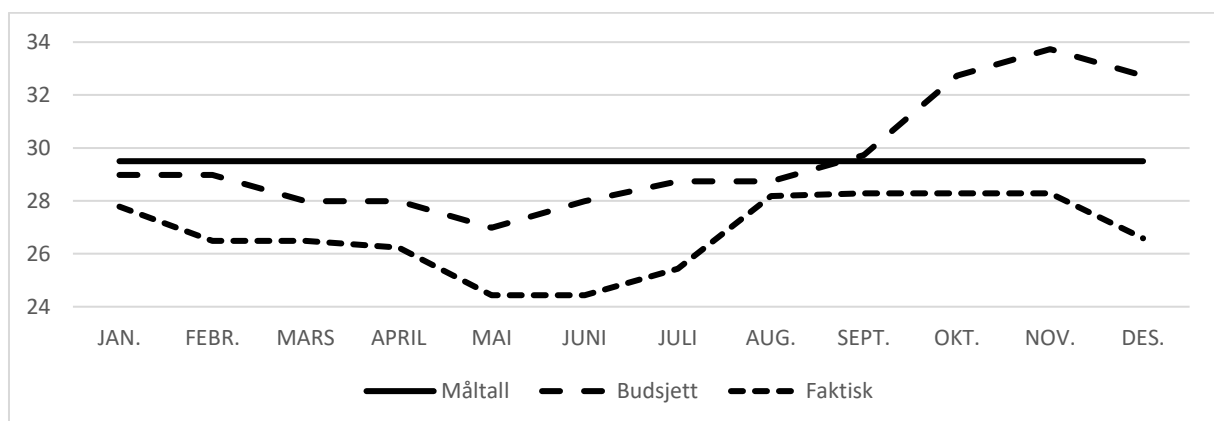
- postene fastlønn (som inkluderer lønnsglidning og et noe dyrere lønnsoppgjør enn budsjettet), sensur, økt avsetning tidssaldo og korttidskontrakter (til bl.a. rekruttering av stipendiater) hadde et merforbruk på 3,8 millioner, mens
- stipendiatkostnadene, de sosiale omkostningene og potten til avlønning av studenter (øremerket pandemiltak) i sum viste et tilsvarende mindreforbruk.

Lønnskostnadene har økt de siste årene, og utviklingen viser at det er blant de vitenskapelige stillingene økningen har kommet. Fra 2019 til 2020 var det antall stipendiater og u-lektorer som økte, mens det i det siste året har vært størst økning i kategoriene førsteamanuenser og professorer. I hele perioden har antall administrative årsverk vært stabilt.



### Rekrutteringsstillinger

Fakultetet fikk i 2021 øremerket midler til 29,5 årsverk. Gjennomsnittet for året ble 26,7 årsverk og som følge av dette fikk fakultetet redusert bevilgningen med kr 2 708 000.



### Driftskostnadene

Det ble for 2021 satt opp et budsjett hvor kostnadene som følge av pandemien ble antatt å være lave i starten av året, for så å øke utover året etter hvert som situasjonen ble tilnærmet normal. Fasit viser at 2021 også ble sterkt preget av nedstengninger og begrensninger i reiseaktivitet og muligheten til å treffes. Postene reiser, møter, kurs og seminarer viser lave forbrukstall, og av de kr 800 000 som var satt av til «små driftsmidler» ble kun kr 343 000 brukt. Mindre enn halvparten av

reisebudsjettet på kr 1,4 millioner ble brukt. Videre ble bevilgningen til studentene økt, men ettersom det også kom ekstra midler til dette utenifra, ble ikke disse avsetningene brukt opp.

En av få avsetninger som ble brukt fullt ut i 2021 var posten til bokinnkjøp som var på kr 400 000. Her ble det brukt kr 418 000.

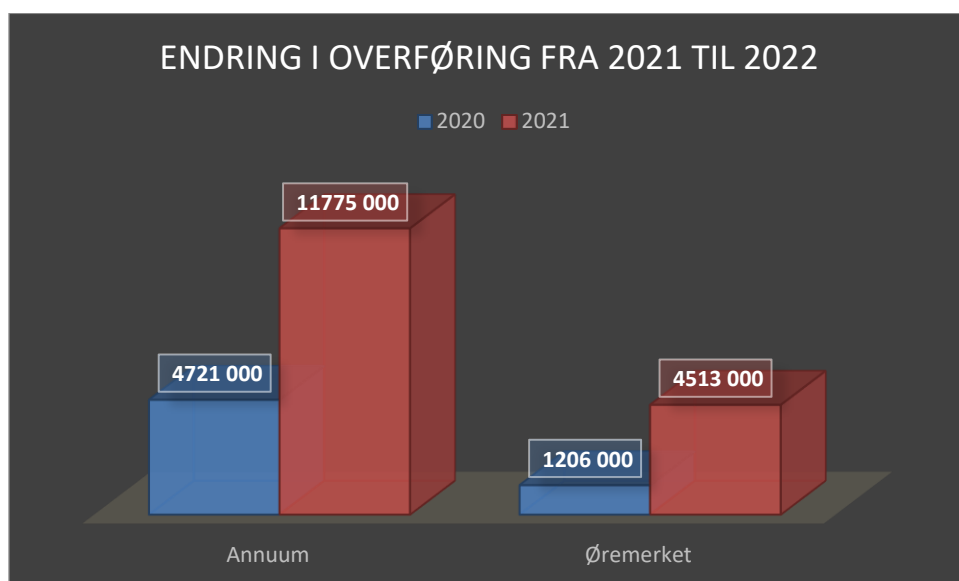
### Øremerkede avsetninger

Flere av de øremerkede tildelingene overførte midler fra 2020 til 2021. Ikke alle disse ble brukt. Av overføringen til 2022 på kr 16 288 000 er følgende øremerket, og kan dermed ikke fritt brukes av fakultetet:

- Likestillingsarbeid kr 292 000
- Internasjonalisering kr 970 000
- Barnfy kr 1 550 000<sup>1</sup>
- Humaniora strategien kr 129 000
- Handlingsplan for Kina kr 529 000
- Lønn til studenter – pandemiltak kr 1 043 000

Ubrukte midler knyttet til posten Lønn til studenter – pandemiltak har regjeringene varslet at kan bli inndratt.

Figuren under viser overføringen av frie og øremerkede midler fra 2020 til 2021 og fra 2021 til 2022.



### Interne transaksjoner

De interne transaksjonene, som viser handel mellom enheter på universitetet og transaksjoner mellom eksterntfinansierte prosjekter og fakultetets annuumsøkonomi, viste netto kr 2,7 millioner mer i inntekter enn det som var budsjettet. I løpet av året ble det regnskapsført mer frikjøp av egne ansatte på BOA-prosjekter enn budsjettet, og i tillegg var EVU-aktiviteten høyere enn budsjettet.

<sup>1</sup> SV-fakultetet skal ha overført det meste av disse midlene til aktivitet knyttet til tildelingen «Barnfy»

Fakultetet fikk også noen overføringer merket sentral egenfinansiering, og dette er penger UiB bevilger til å finansiere aktivitet i regi av UiB på eksternt finansierte prosjekter.

### 3. Bidrags- og oppdragsfinansiert aktivitet (BOA) i 2021

TABELL 3 STATUS INNETEKTER BIDRAGS- OG OPPDRAGSFINANSIERT AKTIVITET (BOA). TALL I 1000 KR.

	Årsbudsjett	Budsjett hittil i år	Regnskap hittil i år	Avvik hittil i %
NFR	-5 100	-5 100	-4 398	-13,8%
EU	-500	-500	-297	-40,6%
Andre	-12 900	-12 900	-10 601	-17,8%
<b>Sum totalt</b>	<b>-18 500</b>	<b>-18 500</b>	<b>-15 296</b>	<b>-17,3%</b>

Alle tallene har negativt fortegn ettersom det er fakultetets inntekter fra BOA som omtales.

Tidlig i 2021 reviderte fakultetet forventet BOA-aktivitet for året fra kr 14,5 millioner til kr 18,5 millioner. Dette ble gjort etter at summen av de reviderte prosjektbudsjettene tilsa en slik økning. Gjennom året har det vist seg at noen stillinger har vært vanskelig å få besatt, og i tillegg har pandemien påvirket reise og arrangementsaktiviteten mer og lenger enn det som var budsjettert. For året under ett ble aktiviteten noe høyere enn opprinnelig budsjettert, men lavere enn revidert målsetting.