



Utvalg: Fakultetsstyret ved Det juridiske fakultet
Sak: 48/26
Møtedato: 23.06.2026
Journalnummer:

Rapport om vitenskapelig publisering 2025

1. Innledning

Rapporteringstall for vitenskapelige publikasjoner i UH-sektoren offentliggjøres i april hvert år. I denne saken presenteres publiseringsoversikt for Det juridiske fakultet ved UiB sammenlignet med de juridiske fakultetene ved UiT og UiO i 2025. Tallmaterialet og deler av teksten i saken er levert av bibliometri-gruppen ved UiB.¹

Tallene er basert på rapporterte publikasjoner fra foregående år til NVA (Norsk vitenarkiv – tidligere Cristin). Rapporteringen skal gi overblikk og grunnlag for å sammenligne forskningsaktivitet, samt stimulere til videre forskning. Fra 2025 gir ikke publiseringspoeng belønningstilskudd. Inndelingen av tidsskrift og forlag i Nivå 1 og 2 er foreløpig beholdt.

Analysen er forenklet sammenlignet med tidligere år. Datagrunnlaget er en blanding av offentlige tall fra DBH, gamle data fra Cristin, og innrapporterte publikasjoner til NVA fra UiB.

Bakgrunn: Dette er det første året at NVI-rapporteringen (Norsk vitenskapsindeks) av vitenskapelige publikasjoner skjer gjennom NVA til Sikt, heller enn gjennom Cristin. UiB er avhengig av data fra Sikt for å utarbeide publiseringstatistikk og strategiske analyser. Cristin har tidligere levert ut fullstendige rådata for alle resultater og institusjoner via en Tableau server, DUCT. Men NVA har ikke sikret en løsning for å levere ut rådata til institusjonene (DUCT er ikke oppdatert etter 2024/Cristin). Dette betyr at vi kun har tilgang til begrenset data om 2025-publikasjoner - ikke noe samarbeidsinformasjon, lite informasjon om andre institusjoner enn UiB, og ingen informasjon om åpen tilgang eller språkfordeling. Derfor kan noen figurer, eller enkelte datapunkt på figurer, mangle sammenlignet med sakene 2023-2025. Vi antar at datatilgangen blir bedre til neste år.

Om publiseringstallene

Publiseringstallene presentert i denne saken gir et bilde av den delen av forskningsaktiviteten som kan måles gjennom å telle og sammenligne publikasjoner innenfor det gjeldende systemet med resultatbasert uttelling. Publiseringstallene bør tolkes ut ifra institusjonell kontekst og

¹ Bibliometrigruppen ved Universitetsbiblioteket lager analyser på grunnlag av data fra Cristin, og publiserer disse på <https://bibliometri.w.uib.no/>. Videre utarbeider gruppen analyser på bestilling, blant annet fra sentral og lokal ledelse på ulike nivåer, Analysegruppen og Forsknings- og innovasjonsavdelingen. Bibliometrigruppen har egne retningslinjer for ansvarlig bruk av bibliometri, som er i tråd med blant annet rådene fra Det nasjonale publiseringsutvalget.

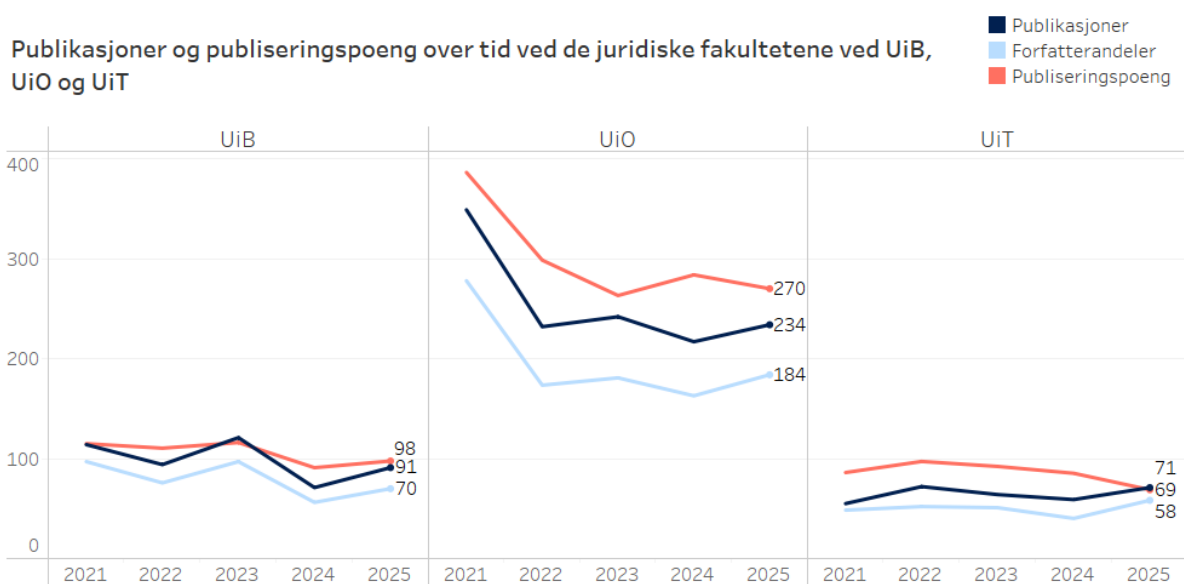
Øvrige aktiviteter, da publikasjoner med ulik lengde og arbeidsinnsats kan gi lik poengmessig uttelling. I dagens system blir kvaliteten på en publikasjon vurdert etter hvilket forlag/ tidsskrift den er utgitt på. Det er lagt inn en nivådeling (nivå 1 og 2) av vitenskapelige forlag og tidsskrifter der nivå 2 skal omfatte de mest kvalitetskrevene publikasjonskanalene (ca. 20% av publikasjonene innen sitt område). Alle resterende (godkjente) publikasjonskanaler kommer inn under nivå 1. Selv om publikasjoner på samme nivå kan variere stort i format, lengde og innhold vil de få samme uttelling.

De dataene som presenteres for de juridiske fakultetene ved UiB, UiO og UiT i denne saken er

1. Publiseringstall, poeng, og nivå 2-publisering
2. Publiseringsform
3. Tidsskriftene det er publisert i, samt tall for UiO på instituttnivå

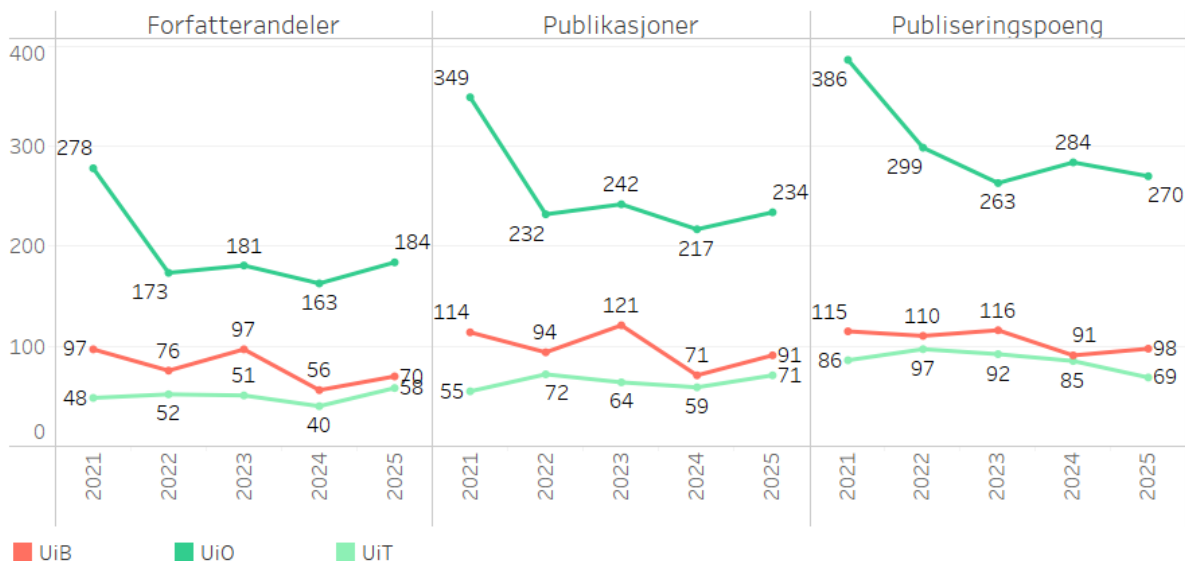
Ved relativt små enheter som de juridiske fakultetene ved UiB og UiT vil naturlige variasjoner kunne gi store utslag i statistikken. Figurene under viser derfor tall fra de foregående årene for de juridiske fakultetene i Norge slik at det er mulig å se tendenser over flere år.

2. Publikasjoner, poeng og nivå



Figur 1 Antall publikasjoner, publiseringspoeng og forfatterandeler ved de juridiske fakultetene ved UiB, UiO og UiT.

Publikasjoner og publiseringspoeng over tid ved de juridiske fakultetene ved UiB, UiO og UiT



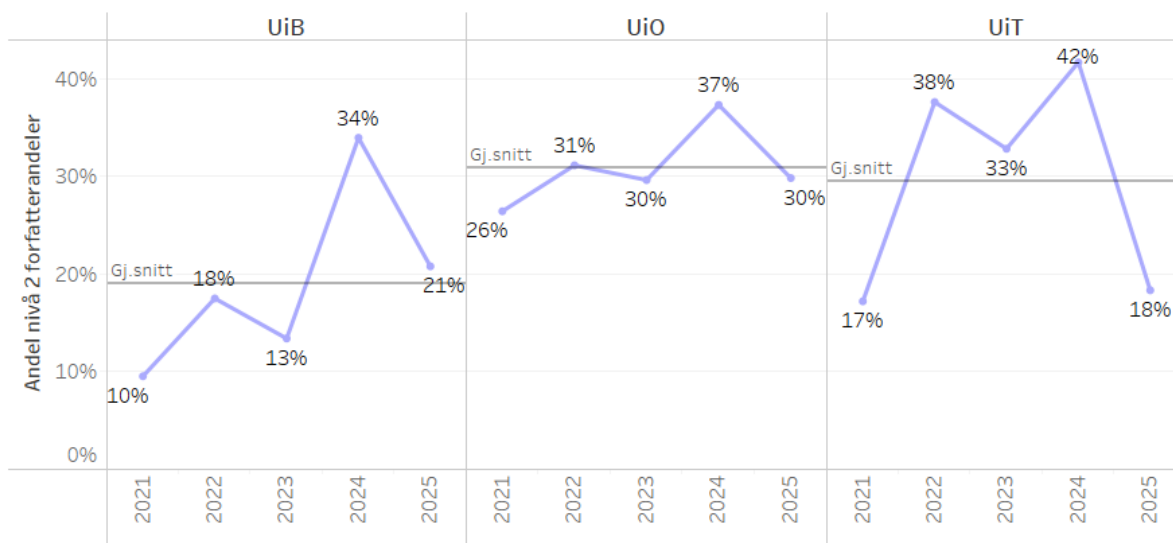
Figur 2 alternativ til Fig. 1: Antall publikasjoner, publiseringspoeng og forfatterandeler ved de juridiske fakultetene ved UiB, UiO og UiT.

I 2025 hadde Det juridiske fakultet ved UiB 91 poenggivende publikasjoner som ga fakultetet totalt 98 publikasjonspoeng (figur 1 og 2). Dette er en oppgang i publikasjonspoeng på 8,8% fra 2024, men likevel en nedgang på 15,5% i forhold til 2023. Det juridiske fakultet ved UiO hadde en liten økning i antall poenggivende publikasjoner fra 2024 til 2025 (217 til 234), men likevel en nedgang i publikasjonspoeng med 4,9% (284 til 270 poeng). Det juridiske fakultet i Tromsø hadde en økning i antall publikasjoner fra 2024 til 2025 (59 til 71), men en nedgang i poeng (85 til 69 – nedgang på 18,8%).

Siden tallene fra UiO er basert på fakultet, inkluderer de publikasjoner innen kriminologi og rettssosiologi. Disse fagområdene ligger på grensen mellom rettsvitenskap og andre fagområder, og ble for eksempel ikke inkludert i sammenligningen mellom enhetene i JUREVAL (Evalueringen av norsk rettsvitenskap i 2019/20). Kriminologi og rettssosiologi står for ca. 29% av UiOs publiseringspoeng for 2025. Dersom vi ekskluderer disse blir gapet mellom publiseringspoengene til UiO og UiB mindre enn denne oversikten tilsier. UiO vil da ha 192 poeng mens UiB har 99.

Variasjonen i forholdet mellom antall publikasjoner og antall publikasjonspoeng fra 2024 til 2025 skyldes hovedsakelig at andelen nivå 2-tidsskrifter er gått ned for alle tre fakultetene, se figur 3.

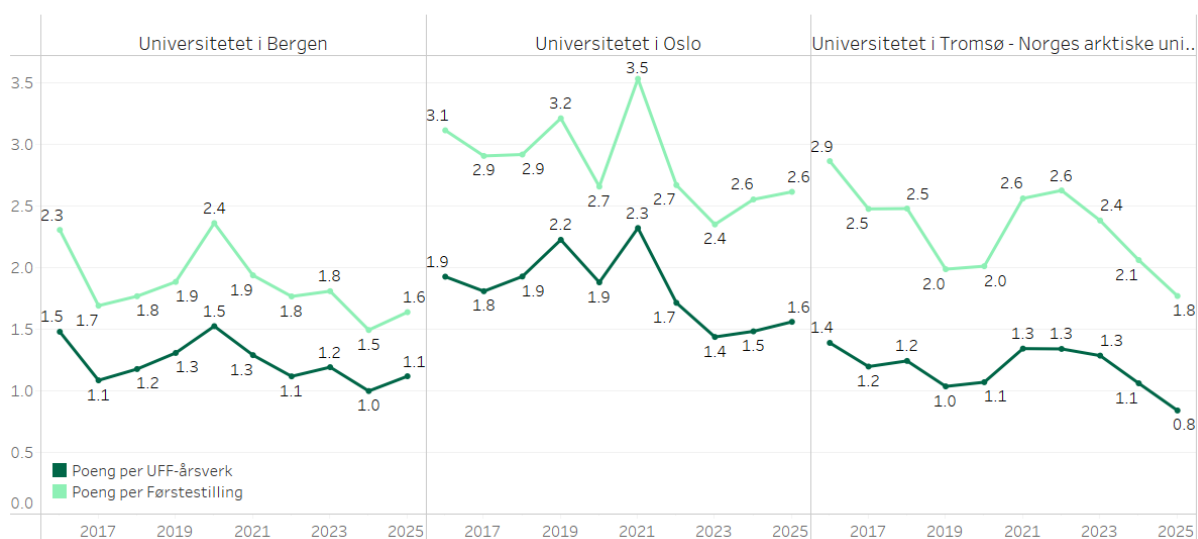
Prosentandel forfatterandeler publiserte i nivå 2 kanaler ved de juridiske fakultetene ved UiB, UiO og UiT



Figur 3 Prosentandel forfatterandeler publiserte i nivå 2-kanaler

Figur 4 viser hvor mange publiseringspoeng de juridiske fakultetene ved UiB, UiO og UiT har fått per førstestilling og per UFF-årsverk (undervisning, forskning og formidling) i tidsrommet 2017 - 2025. Her er det verdt å merke seg at siden tallene i figuren er sortert på fagområde, er Institutt for kriminologi og retts sosiologi ved UiO ikke tatt med, da det ligger under fagområdet samfunnsvitenskap. De andre figurene er sortert på fakultet, noe som gjør at Institutt for kriminologi og retts sosiologi er inkludert. Etter et toppår i 2020, er UiB nå på det nest laveste nivået i perioden, med 1.6 poeng per årsverk pr. førstestilling, opp fra 1,5 i 2024. Dette er markert lavere enn UiO (2.6), mens UiT er ned til 1,8 fra 2,1 i 2024.

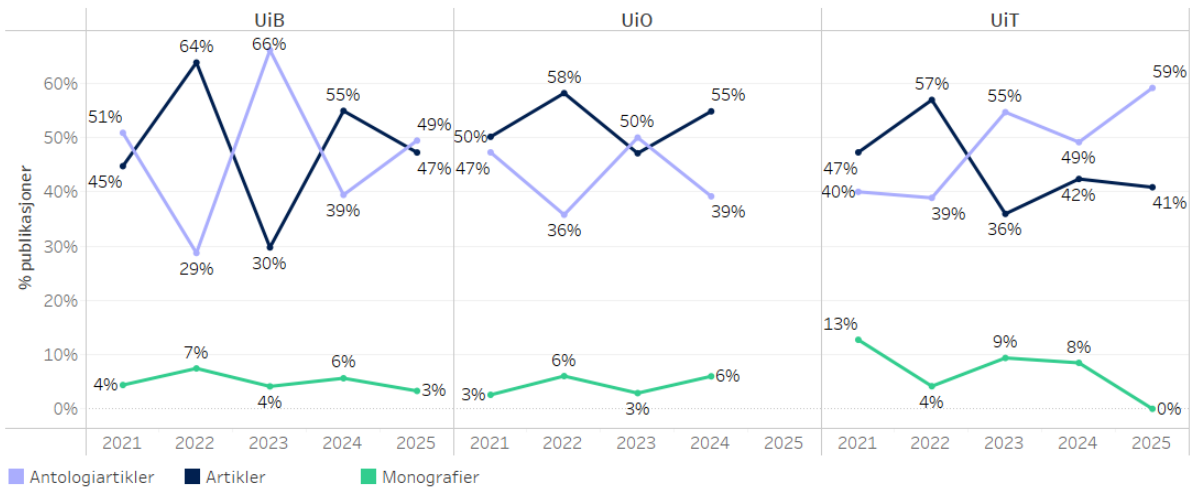
Publiseringspoeng per UFF-årsverk og førstestilling ved de juridiske fakultetene ved UiB, UiO og UiT (Datakilde: DBH)



Figur 4 Publiseringspoeng per UFF-årsverk og førstestilling (Datakilde: DBH)

3. Publiseringsform

Prosentandel publikasjoner etter publiseringsformat ved de juridiske fakultetene ved UiB, UiO og UiT



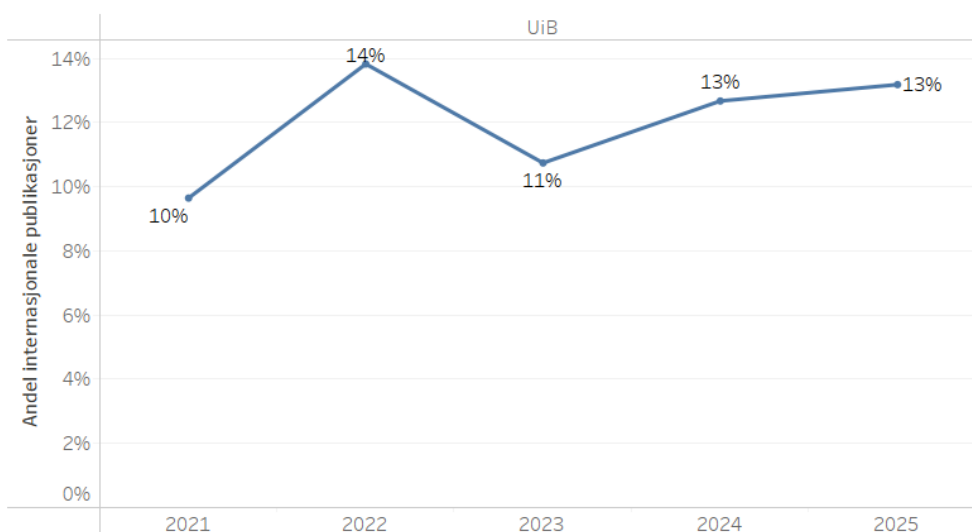
Figur 3 Prosentandel publikasjoner etter språk (øverst) og format (nederst; NVI publiseringsform). UiO 2025 kan ikke vises fordi at fakultetstall på DBH ikke er korrekt beregnet når det består av flere institutt.

Det varierer fra år til år om det er artikler eller antologi-bidrag det er flest av. For vårt fakultet var det ganske likt mellom de to kategoriene i 2025. Monografier publiseres hvert år, men utgjør en stabilt lav andel av de totale publiseringspoengene.

4. Annet

4.1 Samforfatterskap

Internasjonalt samforfatterskap ved Det juridiske fakultet ved UiB



Figur 6 Internasjonalt samforfatterskap, vist som prosentandel av alle publikasjoner ved Det juridiske fakultet, UiB

Samforfatterskap ligger ganske stabilt fra år til år, med 13% i 2025 ved vårt fakultet.

4.2 Antall artikler per tidsskrift – UiB-JUR, 2025

Publiseringskanalnavn	≡
Karnov lovkommentarer	3
Lov og Rett	3
Tidsskrift for erstatningsrett, forsikringsrett og trygderett	3
Tidsskrift for familierett, arverett og barnevernrettslige spørsmål	3
Tidsskrift for forretningsjus	3
Arbeidsrett	2
Bergen Journal of Criminal Law & Criminal Justice (BJCLCJ)	2
Tidsskrift for Rettsvitenskap	2
Assessment & Evaluation in Higher Education	1
Business and Human Rights Journal	1
Children and Youth Services Review	1
Cleaner Waste Systems	1
Criminal Law and Philosophy	1
European Business Law Review	1
European Journal of Social Work	1
European Journal on Criminal Policy and Research	1
European State Aid Law Quarterly	1
Fontene forskning	1
Health and Human Rights: An International Journal	1
International Journal of Law and Psychiatry	1
Law & Criminology Journal	1
Marine Policy	1
Nordic Journal of European Law (NJEL)	1
Nordic Journal of Human Rights	1
Oil, Gas and Energy Law (OGEL)	1
Retfærd: Nordic Journal of Law and Justice	1
The journal of the American Academy of Psychiatry and the Law	1
Trends in Organized Crime	1
Universitetsforlaget	1
World Tax Journal	1
Grand Total	43

4.3 Ekstra tall for UiO, brutt ned på instituttnivå

Tatt fra DBH,

Avdelingsnavn	2025		
	Publiseringspoeng (alle)	Forfatterandeler	Forfatterandeler på nivå 2 (%)
Fakultetsadministrasjonen	1,53	0,62	100
Institutt for kriminologi og rettssosiologi	77,92	50,28	47,57

Institutt for offentlig rett	96,38	57,48	23,49
Institutt for privatrett	59,6	43,58	24,28
Nordisk institutt for sjørett	30,01	28,25	16,81
Norsk senter for menneskerettigheter	4,64	3,74	40,15

5. Oppsummering

Publiseringstallene ved Det juridiske fakultet for 2025 viser en 8,8% oppgang fra 2024. Andelen av nivå 2-publikasjoner er på 21%, som er nær måltallet som er satt nasjonalt, men likevel en god del 34% ned fra toppåret 2024 (34%).

Vitenskapelig ansatte ved UiB har lavere produktivitet etter de målbare indikatorene for publisering. For vitenskapelig ansatte i førstestilling produserte hvert UiB-årsverk 1,6 poeng i 2025, mens tilsvarende tall ved UiO og UiT var henholdsvis 2,6 og 1,8.

Nivå 2-andelen svinger fra år til år, men ligger i 2025 nær gjennomsnittet - på 21%

Andelen samforfatterskap i 2025 er på 13%, som er på nivå med foregående år.

For 2025 utgjorde antologibidrag 49%, artikler 47%, og monografier 3%.

Tall for åpen tilgang og språkform er dessverre ikke tilgjengelig for 2025 grunnet overgangen fra Cristin til NVA, men dukker forhåpentlig opp igjen neste år.

6. Behandling i FU

Forskningsutvalget behandlet saken i møtet sitt 2. juni, og fattet følgende vedtak:

1. Forskningsutvalget tar rapport for vitenskapelig publisering 2025 til orientering.
2. Forskningsutvalget oppfordrer fakultetsledelsen til å iverksette en utredning om muligheten for en skriftserie drevet fra fakultetet som ved UiO og UiT, til blant annet publisering av ph.d.-avhandlinger.

Dekan og direktørens merknader

Rapporten viser at Det juridiske fakultet har hatt en økning i antall publiseringspoeng sammenlignet med 2024. Samtidig ligger fakultetet fortsatt lavere enn de øvrige juridiske fakultetene når det gjelder publiseringspoeng per vitenskapelig årsverk. Andelen nivå 2-publikasjoner ligger i 2025 nær det nasjonale måltallet.

Dekan og direktør vil understreke at rapporten gir et nyttig grunnlag for å følge utviklingen i fakultetets vitenskapelige publisering. Publiseringindikatorerne fanger bare opp deler av forskningsaktiviteten, og overgangen fra Cristin til NVA har gitt et mer begrenset datagrunnlag enn tidligere år.

Dekan og direktør merker seg Forskningsutvalgets oppfordring om å utrede muligheten for en fakultetsdrevet skriftserie, blant annet for publisering av ph.d.-avhandlinger. Dette er et innspill fakultetsledelsen vil vurdere nærmere i lys av behov, ressursbruk og hvordan en slik ordning eventuelt kan støtte opp under fakultetets mål for forskning og formidling.

Forslag til vedtak:

- Fakultetsstyret tar rapport for vitenskapelig publisering 2025 til orientering.
- Fakultetsstyret ber Forskningsutvalget utrede muligheten for en fakultetsdrevet skriftserie, herunder behov, ressursbruk og hvordan en slik ordning kan støtte fakultetets mål for forskning og formidling.

Sigrid Eskeland Schütz
Dekan

Peter Woldseth
Fakultetsdirektør

09.06.2026
HES/MARHO