



Styre: Fakultetsstyret ved Det samfunnsvitenskapelige fakultet

Styresak: 4/20

Møtedato: 18.02.2020

Dato: 03.02.2020

Arkivsaknr: 2018/5287-WEF

Årsregnskap 2019 for Det samfunnsvitenskapelige fakultet

Bakgrunn

I denne saken legges det fram årsregnskap for Det samfunnsvitenskapelige fakultet for 2019. Regnskapet omfatter både grunnbevilgningen og den bidrags- og oppdragsfinansierte virksomheten ved fakultetet.

Forslag til vedtak:

Styret ved Det samfunnsvitenskapelige fakultet tar årsregnskapet for 2019 til etterretning.

Jan Erik Askildsen
dekan

Alette Gilhus Mykkeltvedt
fakultetsdirektør

Årsregnskap 2019

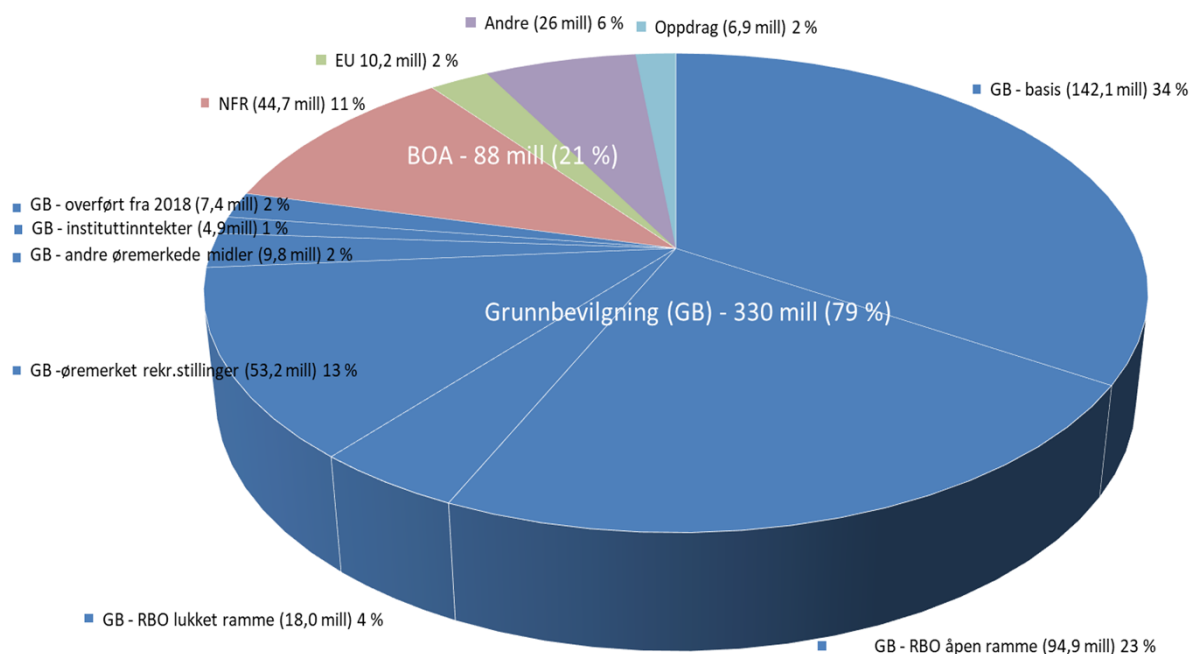
Det samfunnsvitenskapelige fakultet

1 Totaløkonomien ved fakultetet

Fakultetets totale inntekter er delt opp i grunnbevilgning fra Kunnskapsdepartementet og ekstern finansiering fra ulike bidragsytere og oppdragsgivere. I 2019 var fakultetets totale inntekter på kr 418 mill., hvorav grunnbevilgningen utgjorde 79% og ekstern finansiering 21%. Til sammenligning utgjorde eksternfinansieringen 21% i 2018, 20% i 2017, og 19% i 2016. Dette viser at vi lykkes gradvis med å skape vekst ved å hente inn flere eksterne inntekter.

Figuren under viser hvordan fakultetets totale inntekter fordelte seg i 2019.

Figur 1: SV-fakultetets totale inntekter 2019



Tabell 1: Status fakultetet totalt (hele 1 000)

	Årsbudsjett i år*	Budsjett hittil i år*	Regnskap hittil i år*	Avvik hittil (%)	Endring siste år (%)
Inntekter	-411 459	-411 459	-411 758	0,1%	5,3%
Kostnader	418 854	418 854	416 221	0,6%	6,3%
Sum totalt	7 395	7 395	4 462	39,7%	870,5%

2 Grunnbevilgning

Tabell 2: Inntekter og kostnader på grunnbevilgningen i 2019

I/K	Årsbudsjett*	Budsjett	Regnskap	Avvik
Innt.	-322 959 270	-322 959 270	-323 593 719	634 449
Kostn.	330 354 270	330 354 270	331 380 408	-1 026 138
Sum	7 395 000	7 395 000	7 786 688	-391 688

Fakultetets samlede inntekter på grunnbevilgningen består av årets tildeling jfr. Universitetsstyresak 105/18, samt andre eksterne inntekter. I tillegg kommer overskuddet fra 2018 som var på ca. kr 7,4 mill. og fordeler seg med ca. kr 12,5 mill. i overføringer på instituttene, kr 1,3 mill. for BECCLE og et underskudd på fakultetet fellesbudsjett på ca. kr 6,4 mill.

I løpet av året ble inntektene samlet kr 0,6 mill. høyere enn budsjettet, dette utgjør et avvik på 0,2 %. De regnskapsførte kostnadene ble totalt er kr 1 mill. høyere enn budsjettet og utgjør et avvik på 0,3 %. Det er verdt å merke seg at det er om lag kr 9,4 mill. i mindrekostnader på instituttnivå, og kr 10,4 mill. i merkostnader på fakultetsnivå. Samlet har fakultetet et underskudd på kr 392 000 i 2019.

Fakultetet vedtok et budsjett i balanse for 2019. I løpet av høsten fikk fakultetet en stor merkostnad i forbindelse med avregning for bruk av undervisningslokaler på til sammen kr 1 mill. I tillegg ble regningen for ex.phil kr 0,7 mill. høyere enn det fakultetet hadde fått opplyst om tidligere på året. Med disse ekstra utgiftene vurderte fakultetet i september at en kunne gå i minus med kr 1 mill. På tampen av året ble det også endelig avklart at et tap på et ERC prosjekt på 1,4 mill. kunne gjøres opp i 2019-regnskapet og prognosen endres til minus kr 1 -2 mill. Når fakultetet likevel ikke går i minus med mer enn kr 0,4 mill. skyldes dette at instituttene får økte inntekter som de ikke hadde regnet med eller som det var knyttet usikkerhet til om ville komme inn i budsjettet i 2019 og at de skyver planlagt aktivitet til 2020.

I det følgende gis det en nærmere beskrivelse av regnskapet på fakultets- og instituttnivå.

Statsinntektene blir inntektsført på fakultetets stedscode hver måned, og blir liggende på fakultetsnivå. Når fakultetet tildeler instituttene budsjettmidler blir beløpene lagt inn på instituttens stedscode i økonomisystemet som en ramme på kostnadssiden. Instituttens frikjøpsinntekter, overheadinntekter og andre interne inntekter, samt noen tildelinger blir i regnskapet ført som en intern transaksjon og blir således en reduksjon på kostnadssiden. Fakultetet tildeler øremerkede bevilgninger til instituttene som en intern transaksjon/inntekt. Dette betyr at i universitetets økonomisystem er det kun eksterne inntekter som synliggjøres som inntekt.

I budsjettet som forvaltes på fakultetsnivå inngår *lønn* til alt fast ansatt vitenskapelig og administrativt personale, til rekrutteringsstillinger, noe vikarlønn, II-stillinger og kronetillegg. I tillegg avsettes det midler til diverse fellesfunksjoner, incentivmidler og strategiske midler. Største budsjettpost på driftssiden er husleie (inkludert strøm) som var budsjettet til kr 33,7 mill. og økte til kr 34,2 mill. I *fellesfunksjoner* inngår midler til bedømming av vitenskapelige stillinger og doktorgrader, midler til feltarbeid for masterstudenter og til utenlandsopphold for

rekrutteringsstillinger. Det omfatter også andre driftsmessige kostnader som bygningstiltak, HMS-tiltak, IT-utstyr, internasjonaliseringstiltak, likestillingsmidler, og midler til drift av forskerskoler.

Budsjettposten som er avsatt til *strategiske midler* går til ulike forskningsformål og til utdanningsstrategiske tiltak. Her inngår også egenandeler til større prosjekter og til fakultetets andel av små driftsmidler. Sosiale omkostninger knyttet til alle instituttene timelønnsutgifter framkommer på en egen linje i tabellen. Disse føres på en fakultets art i regnskapet og er derfor satt opp som en samlet kostnad i tabell 3.

Økonomisystemet til UiB er bygd opp for å vise budsjett for en periode mot regnskapet for samme periode slik tabell 3 viser. I tabell 4 har vi også valgt å lage en rapport som viser instituttene restbeløp, dvs. årsbudsjett minus regnskapsført for perioden.

Tabell 3: Budsjett og regnskap for fakultetet (hele 1 000)

	Årsbudsjett	Regnskap	Avvik	Avvik %
Inntekter				
Statsinntekter KD	-318 019	-318 019	0	
Andre eksterne innt. fakultet	-340	-822	482	
Andre eksterne innt. institutt	-4 600	-4 752	152	
Sum inntekter totalt	-322 959	-323 594	634	0,2 %
Kostnader				
Fellesfunksjoner/incentivmidler	13 107	14 177	-1 070	
Husleiekostnad (inkl strøm og undervisningslokaler)	36 143	37 100	-957	
Husleieinntekt	-3 400	-3 550	150	
Strategiske midler	6 940	5 149	1 791	
Senter for klima og energiomstilling (CET)	7 649	5 858	1 791	
Lønn fastlønn, vikarer, mv	212 892	209 996	2 896	
Lønn rek. stillinger (uten sosiale omk.)	27 860	27 319	541	
Førstesemester/eksamenskostnader	8 434	9 109	-675	
Ref. sykelønn/perm.	-7 000	-6 555	-445	
Frikjøp	-1 095	-1 111	16	
Anslag for ubrukte midler, utsatt aktivitet samt ekstra inntekter	-8 401	-252	-8 149	
Underskudd 2018 – fak/sekr.	-6 350	0	-6 350	
Sum kostnader fakultetsdrift	286 779	297 240	-10 461	-3,6 %
Sum kostnader instituttdrift	43 576	34 141	9 435	21,7 %
Sum kostnader totalt	330 355	331 381	-1 026	-0,3 %
Årets Resultat:				
Diff. m/m. totale innt. og totale kostn. 2019		7 787		
Positivt resultat overført fra 2018 til 2019		-7 395		
Negativt resultat overført fra 2019 til 2020		392		
Fakultetets resultat - negativt resultat		9 979		
Instituttene resultat – positivt resultat		-9 587		

2.1 Kommentarer til regnskapet for fakultetets fellesbudsjett

2.1.1 Inntekter

Fakultetet felles har kr 0,8 mill. i eksterne inntekter i 2019 dvs. kr 0,4 mill. mer enn budsjettet. Dette er inntekter til det eksterne prosjektet DIGSSCORE som føres i grunn-

bevilgningen og noen refusjoner av lønn fra CMI og NORCE. Instituttene har mottatt kr 4,7 mill. i eksterne inntekter dvs. kr 0,1 mill. mer enn budsjettet. Dette er i hovedsak studentinnbetalinger for etter- og videreutdanningskurs, frikjøp og refusjoner.

2.1.2 Kostnader

På kostnadssiden har fakultetsdriften samlet høyere kostnader enn budsjettet. Fellesfunksjoner har et overforbruk som i hovedsak skyldes dekning av et valutatap på et avsluttet EU prosjekt. Husleiekostnaden har økt i hovedsak som følge av økte kostnader ved bruk av undervisningslokaler. Husleieinntekten har økt fordi senter for undersøkende journalistikk betaler kr 150 000 i husleie til fakultetet. Strategiske midler har et mindreforbruk som bl.a skyldes at det er gått ut mindre til forskningsstrategiske tiltak, samt at overføringen knyttet til BECCLE fra 2018 fortsatt er ubrukt og økte interne salgsinntekter til prosjektet DIGSSCORE. CET har et underforbruk pga forskyvning av aktivitet, men øker aktiviteten i 2020. Lønn og sosiale omkostninger har et underforbruk som skyldes flere oppsigelser i løpet av 2019 og noe forsinkelse i rekruttering. Det er et lite mindreforbruk på rekrutteringsstillingene i hovedsak pga. permisjoner. Avviket på førstesemester og eksamenskostnader skyldes i hovedsak at vi har fått flere studenter på ex.phil og flere seminargrupper, men kostnaden påvirkes også av aktiviteten på de andre fakultetene. Fakultetet har fått noe mindre refundert fra NAV enn antatt. Budsjettposten Anslag for ubrukte midler og utsatt aktivitet har et avvik på -8,1 mill., dette skyldes at innsparinger og økte inntekter ligger fordelt på andre budsjettposter.

2.2 Instituttene

Årsbudsjettet for instituttene er på totalt kr 43,7 mill. Beløpet omfatter de kr 21 mill. som ble fordelt i budsjettsaken som driftsbevilgninger etter resultatproduksjon, samt ubrukte midler fra 2018 på kr 12,5 mill. I årsbudsjettet ligger også midler fakultetet har viderefordelt til instituttene til ulike tiltak. Dette gjelder blant annet midler til strategisk satsing på ERC og annen forskningsaktivitet, smådriftsmidler, likestillingsmidler, utdanningsstrategiske midler, vikarmidler etc, samt øremerkede midler fra UiB sentralt. Instituttene har også mottatt eksterne inntekter på til sammen kr 4,7 mill.

Tabell 4: Instituttenes forbruk og overføringer til 2020 *(hele 1 000)*

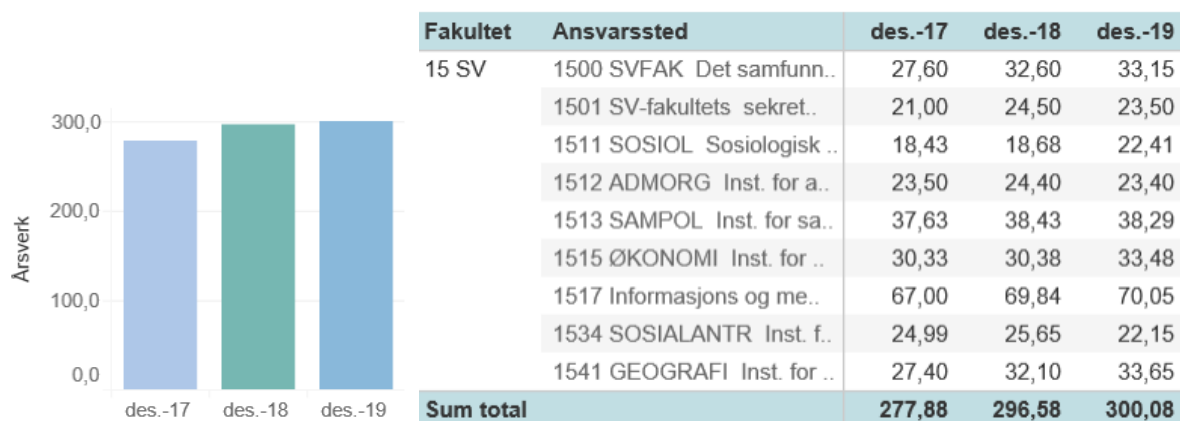
	Sosiologi	Adm.org	Sampol	Økonomi	Infomedia	Sosantr.	Geografi	sum
Inntekt:								
Tildeling	2 422	3 526	6 405	5 378	12 020	5 089	4 137	38 976
Eksterne innt.	500	39	2 103	949	344	424	392	4 752
Sum inntekter	2 922	3 565	8 507	6 372	12 364	5 514	4 529	43 728
Kostnader:								
Utstyr/inv.	152	415	181	249	2 069	83	198	3 347
Lønn	3 101	1 715	5 503	4 392	10 556	3 140	2 870	31 277
Drift	1 067	2 193	2 996	2 516	4 421	2 706	3 098	18 997
Intern føringer	-1 266	-4 444	-2 403	-1 342	-5 780	-2 209	-2 036	-19 481
Sum kostnader	3 054	-121	6 278	5 815	11 266	3 719	4 131	34 141
Overføring til 2020	-132	3 686	2 230	512	1 098	1 795	398	9 587
Forbruk i %	105 %	-3 %	74 %	92 %	91 %	67 %	91%	78 %

2.2.1 Kommentarer til instituttenes driftsregnskap

Instituttene hadde ved inngangen til 2019 budsjettert med et overskudd på kr 4,4 mill. Ved årsslutt har instituttene overskudd økt til kr 9,5 mill. En del av overføringene til 2020 ble meldt inn tidlig på året som en planlagt og styrt overføring, bl.a. har Institutt for administrasjons- og organisasjonsvitenskap og Institutt for sammenliknende politikk lagt langsiktige planer for bruken av overskuddet. Forskyvning av aktivitet og økte inntekter på slutten av året førte også til større overføringer enn budsjettert for de øvrige instituttene utenom sosiologisk institutt.

2.2 Årsverk på grunnbevilgningen

Figur 2: Årsverk samlet for grunnbevilgningen



Ansvarssted 1500 og 1501 er stillinger for fakultetets fellesfunksjoner, dvs. adm./tekn. og noen få vitenskapelige stillinger på fakultet og adm./tekn. på institutt (utenom adm./tekn. på Infomedia)

Figur 2 viser årsverk finansiert over grunnbevilgningen på SV-fakultetet i perioden 2017 - 2019. Antall stillinger har økt hos SV-fakultetet i perioden, men antall vitenskapelige har økt mer enn antall adm./tekn. Dersom vi utelukkende ser på stillingene som er finansiert av grunnbevilgningen var det i 2017 3,8 vitenskapelige per adm./tekn. ansatt, mens i 2019 er det forholdstallet 3,7 vitenskapelige ansatte per adm./tekn. ansatt.

3 Bidrags- og oppdragsfinansiert aktivitet (BOA)

Det er et stort fokus på å øke den eksternt finansierte aktiviteten. Både fra departementet og fra UiB sentralt er det en tydelig forventning om at man skal oppnå ekstern finansiering til flere prosjekter. Vekst i eksterne inntekter er avgjørende for å øke aktiviteten i våre

forskningsmiljøer. Fakultetet har de siste årene jobbet målrettet for å øke BOA-aktiviteten og det er derfor gledelig å melde at for femte året på rad var BOA-aktiviteten den høyeste noensinne.

3.1 Samlet aktivitet

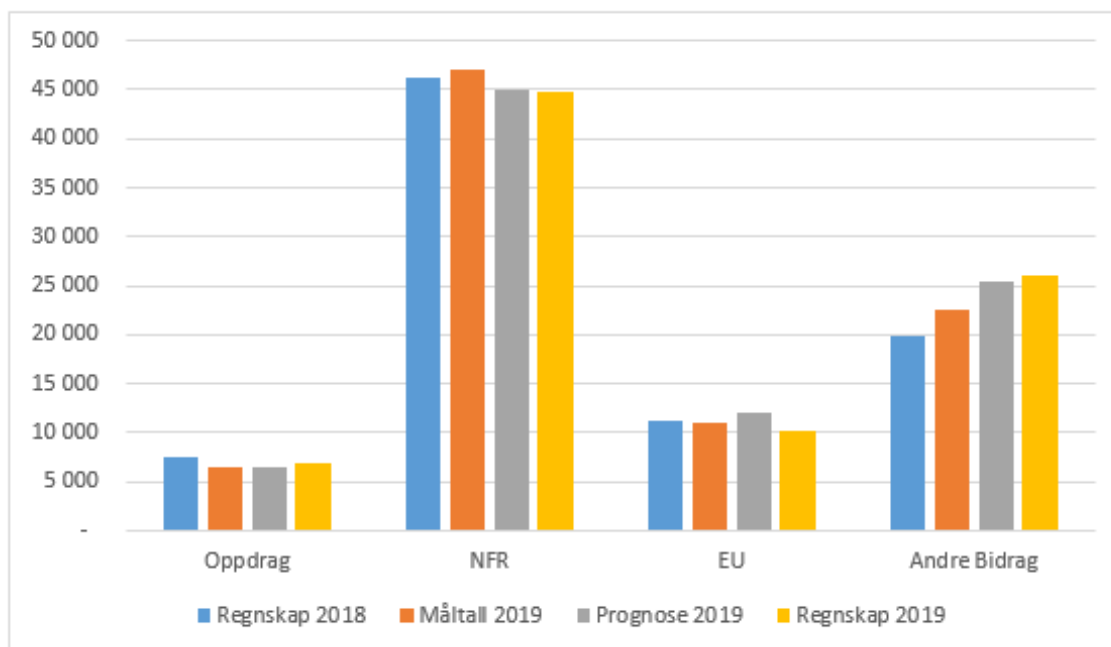
Måltall for Bidrags- og oppdragsfinansiert aktivitet er basert på kontraktsfestet portefølje samt forventning om noe vekst, og settes i budsjettprosessen tidlig på høsten året i forveien. For 2019 ble måltall satt til kr 87 mill., noe som var kr 5 mill. høyere enn måltall for 2018 og kr 2 mill. høyere enn regnskap 2018. På ettersommeren ble prognosen for 2019 endret til kr 89 mill. og ved årets slutt viser regnskapet at BOA-aktiviteten ble kr 87,8 mill. Dette er kr 0,8 mill. over måltall og kr 1,2 mill. lavere enn prognose.

Tabell 5: BOA-aktivitet fordelt på de fire hovedfinansieringskildene, 2019 (hele 1 000)

Finansiering	Regnskap 2018	Måltall 2019	Prognose 2019	Regnskap 2019	Avvik mot måltall	Avvik mot prognose	Endring fra 2018-19	Endring %	
Oppdrag	7 528	6 500	6 500	6 870	370	370	-	657	-9 %
NFR	46 245	47 000	45 000	44 690	- 2 310	- 310	-	1 554	-3 %
EU	11 297	11 000	12 000	10 187	- 813	- 1 813	-	1 110	-10 %
Andre Bidrag	19 966	22 500	25 500	26 020	3 520	520		6 054	30 %
Samlet	85 035	87 000	89 000	87 767	767	- 1 233		2 731	3 %

Minus foran avvik betyr at aktiviteten var høyere enn måltall/prognose

Figur 4: BOA-aktivitet 2019 (hele 1 000)



Norges Forskningsråd er med 51 % av inntektene fakultetets største bidragsyter, deretter følger Andre bidrag med 30 %, EU med 11 % og til sist Oppdrag med 8 %. Sammenlignet med 2018 så har NFR og EU sin prosentvise andel av total BOA gått noe ned, mens Andre bidrag og Oppdrag har gått opp. I kroner så har vi gått opp på Andre bidrag og noe ned på de tre andre finansieringskildene.

Figur 5: Finansieringskilder 2019



3.1.1 Oppdrag

Budsjettmålet for Oppdragsaktivitet var på kr 6,5 mill. Overskuddet i et prosjekt som ble avsluttet ble noe høyere enn det som var lagt til grunn i måltallet og regnskapet endte på kr 6,9 mill. Dette er en nedgang på kr 0,7 mill. (9 %) fra 2018. LO-stat og Addisco as finansierer de to største prosjektene. Fire Oppdragsprosjekter startet opp i 2019 og i tillegg ble det inngått avtale om videreføring av EVU Teknologiledelse.

3.1.2 Norges Forskningsråd

Måltall for aktivitet finansiert av Forskningsrådet var kr 47 mill. Første halvår gikk aktiviteten om lag som forventet, men etter hvert ble det klart at det oppsto noe forskyvning av aktivitet i noen av prosjektene. I tillegg ble ikke tilveksten som forventet. Utpå høsten ble derfor prognosen redusert til kr 45 mill. Ved årets slutt endte regnskapet på kr 44,7 mill. Dette er en nedgang på kr 1,6 mill. (3 %) fra 2018.

Med smått og stort så ble det i løpet av 2019 til sammen registrert 68 innsendte søknader til Forskningsrådet, hvorav noen er talt dobbelt da de er sendt til to ulike utlysninger.

3.1.3 EU

Måltall for aktivitet finansiert av EU var kr 11 mill. Over sommeren ble prognosen økt til 12 mill. I prognosen lå det en forutsetning om at et sluttrapportert ERC-prosjekt ikke fikk sluttbetalingen før på nyåret 2020, og at det dermed ikke kunne avsluttes i 2019. I desember ble det likevel klart at sluttbetaling var mottatt og prosjektet ble avsluttet med et valutatap og underskudd på til sammen kr 1,4 mill. Dette, i tillegg til at det ble noe forsinkelse i rekruttering på et annet ERC-prosjekt, medførte at EU-aktiviteten ble kr 10,2 mill. Dette er kr 1,8 mill. under prognosen og innebærer en nedgang på kr 1,1 mill. (10 %) fra 2018. De to prosjektene med høyeste aktivitet var ERC-prosjektet Discretion og koordinatorprosjektet TROPICO, begge ved Institutt for administrasjon og organisasjonsvitenskap.

Det ble registrert 23 innsendte søknader i 2019, hvorav 7 er til ERC og 2 er koordinator-søknader. Fem av søknadene er foreløpig innvilget; ett koordinatorprosjekt, tre partnerprosjekter og ett Marie Curie-prosjekt.

3.1.4 Andre bidrag

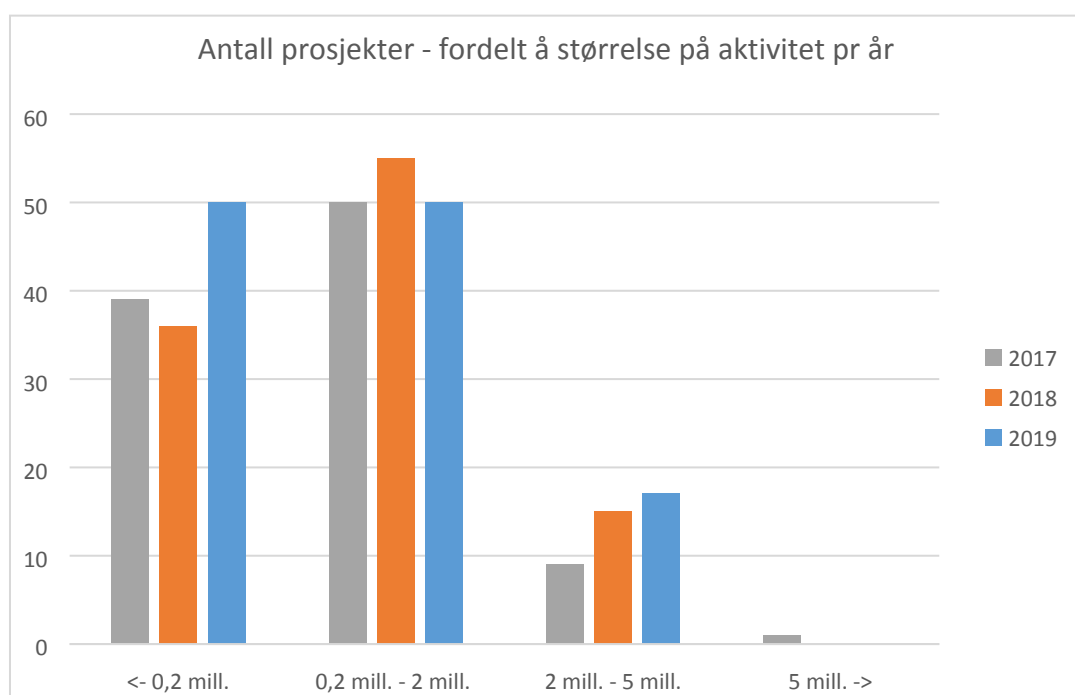
Måltall for aktivitet finansiert av Andre bidragsytere var på kr 22,5 mill. Tilveksten av nye prosjekter var god og i løpet av sommeren ble det også klart at Medienorge skulle flyttes fra

Grunnbevilgning til BOA. Prognosen ble derfor økt til kr 25,5 mill. og regnskapet endte på kr 26 mill. Dette er en oppgang på kr 6,1 mill. (30 %) fra 2018. Trond Mohn Stiftelse (TMS) og Direktoratet for internasjonalisering og kvalitetsutvikling i høyere sektor (DIKU) er de største finansieringskildene i denne kategorien.

3.1.5 Antall prosjekter

Med smått og stort var det totalt 116 prosjekter som hadde aktivitet i 2019. Dette er 9 flere enn i 2018 og 17 flere enn i 2017. Aktiviteten var fordelt på 7 oppdragsprosjekt, 50 NFR-prosjekter, 12 EU-prosjekter og 47 andre bidragsprosjekter. Figuren under viser prosjektene fordelt på størrelsen på den årlig aktiviteten.

Figur 6: Antall prosjekter fordelt på størrelse på aktivitet



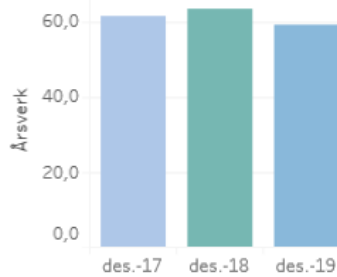
Som figuren viser har hovedvekten (85%) av prosjektene en aktivitet på under kr. 2 mill. pr. år. Det er en ønsket utvikling at det oppnås finansiering til flere store prosjekter. Oversikten viser en liten økning på prosjekter med årlig aktivitet i størrelsen kr 2 - 5 mill., men vi hadde ingen prosjekter med aktivitet over kr 5 mill. i 2019.

3.1.6 Årsverk

BOA-aktiviteten finansierte i gjennomsnitt 61 årsverk i 2019. Til sammenligning ble gjennomsnittlig 62 årsverk eksternt finansiert i 2018 og 60 årsverk i 2017. Figur 5 under viser samlede punktårsverk pr. desember og tabell 6 viser årsverkene fordelt pr. institutt.

Figur 5: Årsverk samlet, pr desember

Tabell 6: Årsverk pr. institutt, pr desember



Fakultet	Ansvarssted	des.-17	des.-18	des.-19
15 SV	1500 SVFAK Det samfunn..	1,80	2,00	2,00
	1511 SOSIOL Sosiologisk ..	3,75	1,25	1,25
	1512 ADMORG Inst. for a..	6,90	9,75	11,70
	1513 SAMPOL Inst. for sa..	10,97	10,27	12,08
	1515 ØKONOMI Inst. for ..	8,35	7,22	2,02
	1517 Informasjons og me..	13,22	20,25	19,83
	1534 SOSIALANTR Inst. f..	7,60	8,20	4,25
	1541 GEOGRAFI Inst. for ..	7,65	4,30	6,15
Sum total		60,24	63,24	59,28

Tabell 7 viser utviklingen innenfor de ulike stillingstypene. De tre siste årene har det vært flere stipendiater enn postdoktorer som ble finansiert av eksterne midler. I perioden 2012-2017 var det en overvekt av postdoktorer. Antall andre vitenskapelige stillinger har lagt ganske jevnt de siste tre årene, mens teknisk/administrative stillinger har økt. De teknisk/administrative årsverkene er knyttet til DIGSSCORE, EU-prosjektet TROPICO, Senter for Undersøkende Journalistikk og til flyttingen av Medienorge fra grunnbevilgning til BOA.

Tabell 7: Årsverk fordelt på stillingstyper, pr desember.

Stillingstyper	2017	2018	2019
Stipendiater	14,25	15,75	13,17
Postdoktorer	12,47	11,17	8,00
Andre vitenskapelig stillinger	30,42	31,82	31,28
Teknisk/administrative stillinger	3,10	4,50	6,83
Samlet	60,24	63,24	59,28
<i>BOA-årsverk i % av fakultetets totale årsverk</i>	<i>18 %</i>	<i>18 %</i>	<i>17 %</i>

3.1.7 Overhead og frikjøpsinntekter

Instituttene overheadinntekter økte med 3 %, fra kr 16,1 mill. i 2018 til kr 16,6 mill. i 2019. Av overheadinntektene må instituttene betale husleie og administrative kostnader for de eksternt finansierte stillingene. Når disse kostnadene er trukket fra, var netto-overheadinntekten til alle instituttene samlet kr 5,5 mill. Til sammenligning var den 5,4 mill. i 2018 og kr. 4,7 mill. i 2017.

I tillegg hadde instituttene kr 6,2 mill. i frikjøpsinntekter fra prosjektene. Dette er en nedgang fra 2018 da frikjøpsinntektene var 6,7 mill.

3.2 Aktivitet fordelt på instituttene

Tabellen under viser hvordan BOA-aktiviteten fordelte seg på institutt og på de fire hovedfinansieringskildene.

Tabell 8: BOA-aktivitet fordelt på finansieringskilde og institutt, 2019 (hele 1 000)

Finansieringskilde	Sos	Aorg	Sampol	Økon	Infomed	Sosantr	Geo	SV-fak	Sum
Oppdrag	-	6 684	103	-	80	-	-	-	6 870
NFR	2 285	3 179	10 455	4 711	17 035	5 170	1 802	66	44 690
EU	-	4 649	1 267	1 153	3	1 670	1 436	-	10 187
Andre bidrag	261	1 643	5 054	643	7 273	2 883	6 097	2 166	26 020
Sum	2 546	16 155	16 879	6 507	24 391	9 723	9 335	2 232	87 767
Andel av BOA i 2019	3 %	18 %	19 %	7 %	28 %	11 %	11 %	3 %	100 %
Endring i BOA fra 2018	3 %	11 %	19 %	-41 %	9 %	1 %	11 %	-2 %	3 %

Sosiologisk institutt hadde den laveste BOA-aktiviteten i 2019. Aktiviteten kommer hovedsakelig fra to NFR-prosjekter.

Institutt for administrasjons- og organisasjonsvitenskap hadde den høyeste EU-aktiviteten i 2019. Dette er knyttet til prosjektene DISCRETION og TROPICO som startet opp i 2017. Med sine to EVU-prosjekter pluss noen mindre oppdrag, har de også den høyeste oppdragsaktiviteten.

Institutt for sammenlignende politikk hadde den største veksten fra 2018. Ved dette instituttet startet det opp tre NFR prosjekter (FRIPRO), ett ERC starting grant og ett TMS starting grant i 2019. I tillegg hadde de mange pågående prosjekter.

Institutt for økonomi har den største nedgangen fra 2018. Flere av instituttets prosjekter er inne i en avsluttende fase, og det er derfor forventet en ytterligere nedgang i 2020.

Institutt for informasjons- og medievitenskap er fakultetets største institutt og de har både den høyeste BOA-aktiviteten totalt sett og den høyeste NFR-finansierte aktiviteten. Instituttet har flere store prosjekter som er inni en avsluttende fase.

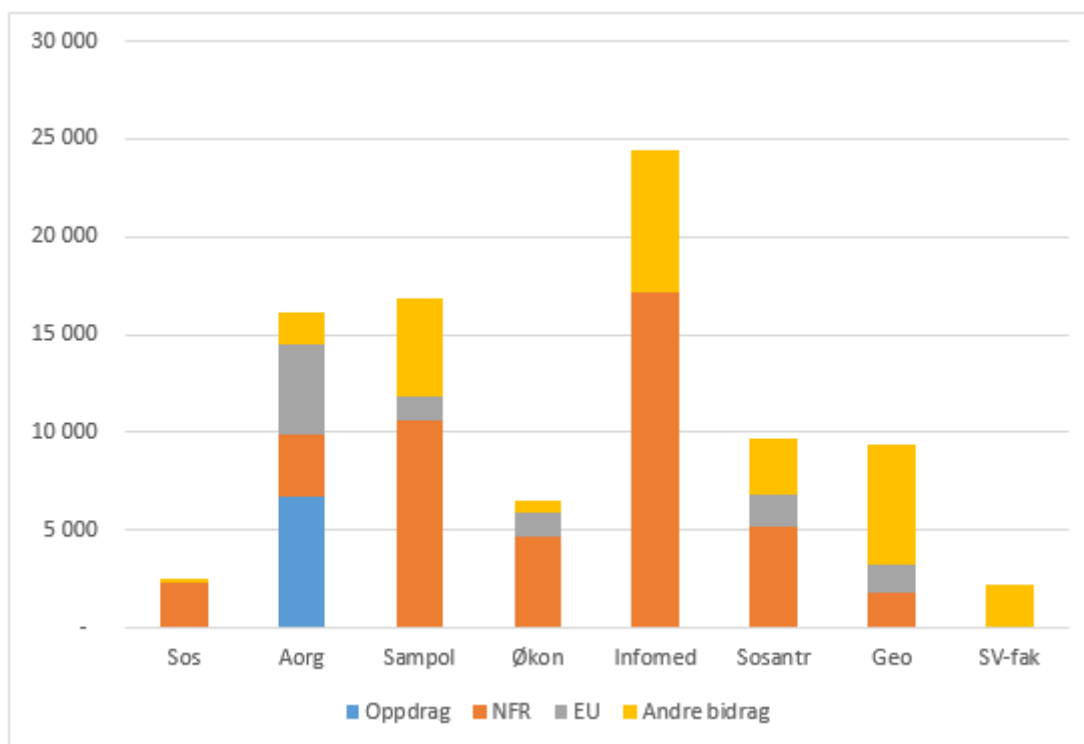
Institutt for sosialantropologi har avsluttet et ERC AdG i året som gikk, samtidig har to andre FRIPRO-prosjekter som startet opp i 2018 fått helårsvirkning, ett av disse er Toppforsk.

Institutt for geografi hadde den høyeste aktiviteten finansiert av Andre bidragsytere, og det er TMS-prosjektet Space-Lab som bidro mest til dette.

Alle instituttene bortsett fra ett hadde oppgang eller opprettholdt sin BOA-aktivitet i forhold til året før. Til sammenligning var det fire institutter som hadde nedgang i 2018. Aktiviteten som er regnskapsført på fakultetet er knyttet til deler av virksomheten på DIGSSCORE og til kompetansehevende POS-midler.

Figuren under viser instituttens sammensetning av BOA-aktivitet grafisk.

Figur 7: BOA-aktivitet 2018 fordelt på institutt og finansieringskilde



3.3 Prosjekter innvilget i 2019

Prosjektoversikten under viser at det ble oppnådd ekstern finansiering på kr 101 mill. i 2019. Tilsvarende tall for 2018 var kr 86 mill. og for 2017 var det kr 70 mill. I tillegg til dette er det innvilget kr 1,5 mill. til mindre prosjekter. Beløpene inkluderer gjennomstrømningsmidler som skal formidles videre til samarbeidspartnere. For prosjekter som er innvilget men ikke kontraktstegnert enda, er det søknadsbeløpet som er ført opp.

Tabell 9: Oversikt over innvilgede prosjekter med ekstern finansiering over kr 200 000 i 2019.

Prosjektnavn	Prosjektleder	Institutt	Finansieringskilde	Tildeling
Empowerment through liquid Integration of migrant youth in vulnerable conditions (MIMY)	Jan Skrobanek	Sosiologisk Institutt	EU	1 900 000
European Social Survey (ESS)	Sveinung Arnesen	Institutt for administrasjons- og organisasjonsvitenskap	NFR	24 362 200
Samfunn Bergen - Evaluering av implementering av rammeplanen for barnehagen 2018-2023	Kjetil Børhaug	Institutt for administrasjons- og organisasjonsvitenskap	Oppdrag	1 518 966
Policy and Governance Studies (PGS) in South Asia: Regional Master and Phd programs (forlengelse)	Ishtiaq Jamil	Institutt for administrasjons- og organisasjonsvitenskap	Andre bidrag	597 058

EVU-Teknologiledelse høst 2019	Kristin Rubecksen	Institutt for administrasjons- og organisasjonsvitenskap	Oppdrag	710 000
EVU-Teknologiledelse 2020-2023	Kristin Rubecksen	Institutt for administrasjons- og organisasjonsvitenskap	Oppdrag	4 863 171
Legitimacy challenges - An analysis of mistrust in core institutions and the normative fundament of the welfare state	Marit Skivenes	Institutt for administrasjons- og organisasjonsvitenskap	NFR	12 000 000
Child's Best Interests in Child Protection: Learning from a Cross-country Comparison	Marit Skivenes	Institutt for administrasjons- og organisasjonsvitenskap	NFR	650 000
Barns medvirkning i Fylkesnemndens beslutningsfatning	Marit Skivenes	Institutt for administrasjons- og organisasjonsvitenskap	NFR	250 000
Cosmopolitan Turn and Democratic Sentiments. The case of child protection services (CONSENT)	Marit Skivenes	Institutt for administrasjons- og organisasjonsvitenskap	Andre bidrag	1 050 750
En mindre studie av mistillit til barnevernet (MISTRUST)	Marit Skivenes	Institutt for administrasjons- og organisasjonsvitenskap	Oppdrag	500 000
Better treatment for Acute Sinusitis In primary health Care (BASIC)	Endre Tvinnereim	Institutt for administrasjons- og organisasjonsvitenskap	NFR	275 000
Carbon-intensive regions (CINTRAN)	Endre Tvinnereim	Institutt for administrasjons- og organisasjonsvitenskap	EU	1 330 110
Re-Structure: Redesigning the Norwegian higher education landscape	Martina Vukasovic	Institutt for administrasjons- og organisasjonsvitenskap	NFR	1 200 000
Innsamling av data til Kommunal- og moderniseringsdepartementets organisasjonsdatabase	Jacob Aars	Institutt for administrasjons- og organisasjonsvitenskap	Oppdrag	600 000
Nordplus Network in Pol Science 2019	Jan Oskar Engene	Institutt for sammenlignende politikk	Andre bidrag	296 676
The Cost of Doing Politics: Gender Aspects of Political Violence	Ragnhild Muriaas	Institutt for sammenlignende politikk	NFR	470 000
The right to international protection: A pendulum between globalization and nativization (PROTECT)	Hakan Sicakkan	Institutt for sammenlignende politikk	EU	12 292 596
The Structure-Acceptance Nexus in Climate Politics (SANE-Clim). What can be done and how in the climate and energy transition.	Michael Robert Tatham	Institutt for sammenlignende politikk	Andre bidrag	5 000 000
Designing a Refined Legal Framework for Offshore Wind in the North Sea Basin (DeWindSea)	Michael Robert Tatham	Institutt for sammenlignende politikk	Andre bidrag	808 000

Funding data collection for reproducibility of social science research	Eirik Strømmland	Institutt for økonomi	Andre bidrag	300 000
Medienorge	Nina Bjørnstad	Institutt for informasjons- og medievitenskap	Andre bidrag	2 260 000
Digital vurdering og tilbakemelding på oppgaver i grunnleggende programmering	Dag Elgesem	Institutt for informasjons- og medievitenskap	Andre bidrag	750 000
Kickstarting Capacity building in Technology Enhanced Learning (kCABTEL)	Frode Guribye	Institutt for informasjons- og medievitenskap	Andre bidrag	299 800
Digitaliseringens kulturelle og klassemessige konsekvenser: Nye medie- og kulturmønstre blant norske studenter 1998-2019	Jan-Fredrik Hovden	Institutt for informasjons- og medievitenskap	Andre bidrag	430 000
Pandemic Rhetoric: Risk Communication Strategies in a Changed Media Landscape (PAR)	Jens Kjeldsen	Institutt for informasjons- og medievitenskap	NFR	4 229 000
Politikernes svar- og unnvikelsesstrategier. En studie av mekanismene politiske intervju på norsk Tv og radio	Jens Kjeldsen	Institutt for informasjons- og medievitenskap	Andre bidrag	395 000
Ung, mann og gamer- en undersøkelse av dataspill, identitet og maskulinitet	Synnøve Lindtner	Institutt for informasjons- og medievitenskap	Andre bidrag	494 000
Status for ytringsfriheten i Norge 2020–2021 Kunnskapens rom i en ny offentlighet (partner)	Hallvard Moe	Institutt for informasjons- og medievitenskap	Andre bidrag	402 000
Intrusive media, ambivalent users and digital detox (DIGITOX)	Brita Ytre-Arne	Institutt for informasjons- og medievitenskap	NFR-FRIPRO	3 924 250
Assisting Regional Universities in Sudan/South Sudan (ARUSS)	Leif Manger	Institutt for sosialantropologi	Andre bidrag	1 545 000
Fjernmåling av landøkonomiske kart	Gidske Andersen	Institutt for geografi	Oppdrag	458 000
GEO292: Regional geography field course - 2020 Social aspects of the renewable energy transition	Peter Andersen	Institutt for geografi	Andre bidrag	254 900
Grow-stipend (K.E. Lehnigk)	Svein Olaf Dahl	Institutt for geografi	NFR	248 000
Freight Logistics in Smart Cities (CITYFREIGHT) (partner)	Håvard Haarstad	Institutt for geografi	NFR	6 205 000
Cities confronted by protests: Democratic governance for efficient and socially just climate transformation (partner)	Håvard Haarstad	Institutt for geografi	NFR	1 636 000
Towards water sensitive and climate adapted Nordic cities (New water ways)	Håvard Haarstad	Institutt for geografi	NFR	541 000
Visionary nature based actions for health, wellbeing & resilience in cities (VARCITIES)	Håvard Haarstad	Institutt for geografi	EU	2 633 229
Applied Economics in Climate and Energy Transformation	Håvard Haarstad	Institutt for geografi	Andre bidrag	1 050 000

Institusjonell utforskning og endring for et mer likestilt og mangfoldig akademia	Knut Hidle	Institutt for geografi	NFR	318 460
Monitoring and risk assessment for groundwater sources in rural communities of Romania (GOUNDWATERISK)	Rannveig Skoglund	Institutt for geografi	Andre bidrag	1 821 762
Joint Indo-Norwegian research and education on water-related changes in Himalaya	Ole Reidar Vetaas	Institutt for geografi	Andre bidrag	299 100
Sum				101 169 028