



Styre: Fakultetsstyret ved Det samfunnsvitenskapelige fakultet

Styresak: 52/20

Møtedato: 15.09.2020

Dato: 02.09.2020

Arkivsaknr: 2019/5850-WEF

Regnskapsrapport per juli 2020 - Det samfunnsvitenskapelige fakultet

Bakgrunn

I bevilningsbrevet fra Universitetsdirektøren er det forutsatt at det skal legges frem regnskapsrapporter for fakultetsstyret. I denne saken legges det frem regnskapsrapport per juli 2020.

Forslag til vedtak:

Styret ved Det samfunnsvitenskapelige fakultet tar saken til orientering.

Jan Erik Askildsen
dekan

Alette Gilhus Mykkeltvedt
fakultetsdirektør

Regnskap per juli 2020 for Det samfunnsvitenskapelige fakultet

Bakgrunn

I bevilgningsbrevet fra Universitetsdirektøren er det forutsatt at det skal legges fram regnskapsrapport for fakultetsstyret. I denne saken legges det fram regnskapsrapport per juli 2020.

1. Status fakultetet totalt (GB og BOA)

Tabellen under viser de totale inntektene og kostnadene ved fakultetet for både grunnbevilgningen (GB) og den eksternt finansierte aktiviteten (BOA).

Tabell 1 Status fakultetet totalt.

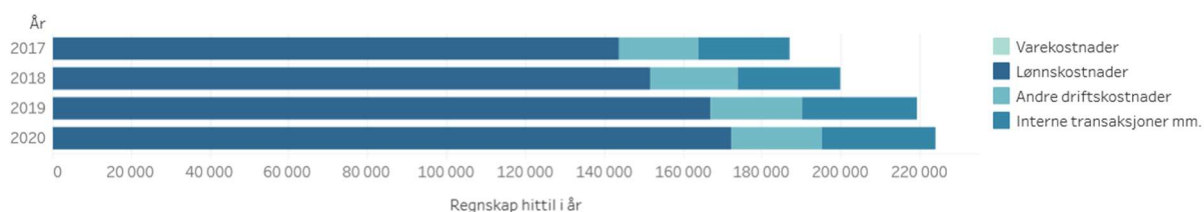
Tall i 1000 kroner

	Årsbudsjett i år*	Budsjett hittil i år*	Regnskap hittil i år*	Avvik hittil (%)	Endring siste år (%)
Inntekter	-425 162	-237 008	-238 355	0,6%	9,6%
Kostnader	429 074	230 662	224 133	2,8%	2,2%
Sum totalt	3 912	-6 346	-14 222	-124,1%	-905,5%

Per juli har fakultetet kr 238 355 mill. i totale inntekter som er kr 1,3 mill. mer enn det periodiserte inntektsbudsjettet per juli. På kostnadssiden har fakultetet kr 224 133 mill. i totale kostnader per juli som er kr 6,5 mill. mindre enn det periodiserte budsjettet per juli.

Figur 1: Utvikling kostnader totalt.

Tall i 1000 kroner



Figur 1 viser utviklingen av de totale kostnadene på fakultetet per juli de fire siste årene.

Lønnskostnader og føringar på interne transaksjoner har økt hvert år. Interne transaksjoner som er føringar mellom enhetene og føringar mellom grunnbevilgningen og BOA-aktiviteten har også hatt en økning.

2. Grunnbevilgningen (GB)

Tabell 2: Budsjett og regnskap for grunnbevilgningen, eksklusive avskrivninger (totalt på fakultetet)

Tall i 1000 kroner

		Årsbudsjett i år*	Budsjett hittil i år*	Regnskap hittil i år*	Avvik hittil (%)	Endring siste år (%)
Inntekter	Inntekter	-334 662	-188 192	-188 772	0,3%	7,4%
	Sum	-334 662	-188 192	-188 772	0,3%	7,4%
Kostnader	Varekostnader	2 940	565	1 101	-94,9%	-45,3%
	Lønnskostnader	288 092	149 898	147 847	1,4%	3,3%
	Andre driftskostnader	35 185	9 618	8 159	15,2%	-32,3%
	Interne transaksjoner mm.	12 357	21 765	17 443	19,9%	-14,2%
	Sum	338 574	181 846	174 550	4,0%	-1,7%
Sum		3 912	-6 346	-14 222	-124,1%	-905,5%
Resultat	Overføring fra i fjor	-912	-912	-911	-0,1%	-87,7%
	Overføring til neste periode	-3 000	7 258	15 133	-108,5%	168,8%
	Sum	-3 912	6 346	14 222	-124,1%	-905,5%
Sum		-3 912	6 346	14 222	-124,1%	-905,5%
Sum totalt		0	0	0		-100,0%

Fakultetets samlede inntekter består av årets tildeling jfr. Universitetsstyresak 98/19, samt andre eksterne inntekter. Overskuddet fra 2019 er på kr 0,9 mill. og fordeler seg med ca. kr 9,5 mill. på instituttene, kr 1,3 mill. for Global Research Programme on Inequality (GRIP) og et underskudd på fakultetets fellesbudsjett på ca. kr 9,9 mill. Etter regnskapsrapportering i april har fakultetet i tillegg mottatt kr 2,9 mill. til 65 nye studieplasser fra høst 2020 som en del av revidert nasjonalbudsjett og kr 917 200 til tre nye rekrutteringsstillinger fom september 2020, kr 228 500 til prof. II st., kr 107 138 fra sentral pott til fadderstyret, kr 146 200 i såkornmidler Kina og kr 200 000 i incentivmidler fra utdanningsutvalget. Per juli har fakultetet i GB totalt ca. kr 0,6 mill. høyere inntekter enn budsjettet for perioden. Fakultetets statsinntekter er kr 0,7 mill. høyere enn budsjettet og skyldes at noen øremerkede midler er kommet inn tidligere enn forventet. I tillegg har fakultetet pr juli mottatt kr 0,2 mill. mindre i eksterne inntekter enn budsjettet. Instituttene har fått inn ca. kr 0,1 mill. mer i eksterne inntekter enn budsjettet.

Regnskapsførte kostnader totalt er ca. kr 7,3 mill. lavere enn budsjettet for perioden. Dette fordeler seg med ca. kr 3,6 mill. i mindre kostnader på fakultetets fellesposter og ca. kr 3,7 mill. i mindre kostnader på instituttene.

Prognose og konsekvenser av Koronakrisen

Vi har i løpet av året innhentet informasjon fra instituttene for å få et anslag over de økonomiske konsekvensene av koronakrisen både for grunnbevilgningen og BOA-aktiviteten. Effekten av koronakrisen er fortsatt usikker og vanskelig å isolere. Vår vurdering var i mai at vi forventet et underskudd på ca. kr 3 mill. i 2020. I løpet av sommeren fikk fakultetet i regjeringens krisepakke nye studieplasser og rekrutteringsstillinger med virkning fra i høst på til sammen ca. kr 3,8 mill. I august ha også fakultetet fått ca. kr 1 mill. til to rekrutteringsstillinger innenfor de strategiske satsingsområdene. De nye studieplassene vil i stor grad benyttes til flere faste vitenskapelige stillinger, men det tar tid å rekruttere og det vil nok ikke få virkning før i 2021. Det økte studentopptaket og det at vi fortsatt må ta hensyn til pandemien i undervisningssammenheng fører til økte undervisningskostnader i høstsemesteret, i tillegg brukes det mer på utstyr. Det ser imidlertid

nå ut til at det blir mindre reisevirksomhet og seminarvirksomhet i høst enn hva en har trodd tidligere.

Det kan se ut som UiB får lavere utgifter til lønnsøkning i år enn det som ligger i lønns- og priskompensasjonen. Fakultetet har nå i prognosen tatt høyde for et lønnsoppgjør på ca. 2 % som betyr en innsparing på ca. kr 1,5-2 mill. SV-fak har gitt en måneds forlengelse til de rekrutteringsstillingene som har søkt om forlengelse. For de stillingen fakultetet finansierer tar fakultetet kostnaden og for de stillingene som instituttene finansierer tar de kostnaden. Foreløpig vil dette utgjøre ca. 11 mnd. verk i 2020, men det kan bli flere.

Fakultetets samlede vurdering av prognosen er fortsatt preget av mye usikkerhet, men vi anslår at fakultetet vil få et null resultat i 2020.

Beskrivelse av regnskapet på fakultets- og instituttnivå.

Statsinntektene blir inntektsført på fakultetets stedskode hver måned, og blir liggende på fakultetsnivå. Når fakultetet tildeler instituttene budsjettmidler blir beløpene lagt inn på instituttens stedskode i økonomisystemet som en ramme på kostnadssiden. Instituttens frikjøpsinntekter, overheadinntekter og andre interne inntekter, samt noen tildelinger blir i regnskapet ført som en intern transaksjon og blir således en reduksjon på kostnadssiden. Fakultetet tildeler også øremerkede bevilgninger til instituttene som en intern transaksjon/inntekt. Dette betyr at i universitetets økonomisystem er det kun eksterne inntekter som synliggjøres som inntekt.

I budsjettet som forvaltes på fakultetsnivå inngår *lønn* til alt fast ansatt vitenskapelig og administrativt personale, til rekrutteringsstillinger, noe vikarlønn, II-stillinger og kronetillegg. I tillegg avsettes det midler til diverse fellesfunksjoner, incentivmidler og strategiske midler. Største budsjettpost på driftssiden er husleie (inkludert strøm) på kr 38,6 mill. I *fellesfunksjoner* inngår bla. midler til bedømming av vitenskapelige stillinger og doktorgrader, midler til feltarbeid for masterstudenter, Kopinor kostnader og til utenlandsopphold for rekrutteringsstillinger samt de administrative kostnadene for rekrutteringsstillingene. Det omfatter også andre driftsmessige kostnader som bygningstiltak, HMS-tiltak, IT-utstyr, internasjonaliseringstiltak, midler til drift av forskerskoler, kostnadene til ex.phil og eksamensutgiftene fra UiB sentralt.

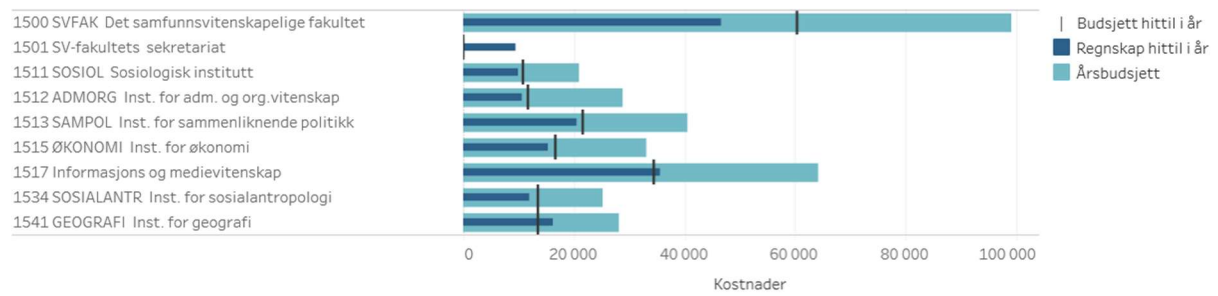
Budsjettposten som er avsatt til *strategiske midler* går til ulike forskningsformål, utdanningsstrategiske tiltak og likestillingsmidler. Her inngår også egenandeler til større prosjekter og til fakultetets andel av små driftsmidler samt bevilgningen til Senter for klima og energiomstilling (CET).

Fra og med 2020 er det blitt opprettet et nytt ansvarssted per institutt der fastlønnkostnadene som fakultetet dekker for instituttene blir budsjettet og regnskapsført. De sosiale omkostningene for instituttens timelønnskostnader er fra 2020 ført på instituttene driftsbudsjett og instituttene har fått overført budsjettmidlene som tidligere var forvaltet av fakultetet. Med denne nye ordningen vil totalressursene/kostnadene knyttet til hvert institutt bli tydeligere.

Figur 1 viser status for årsbudsjett og regnskap per juli fordelt på institutt der også fastlønnbudsjettet er inkludert.

Figur 1: Status per institutt (inkl. fastlønn og instituttdrift)

Tall i 1000 kroner



Økonomisystemet til UiB er bygd opp for å vise budsjett for en periode mot regnskapet for samme periode. Fokuset er på avvik i forhold til planlagt aktivitet.

Tabell 3: Budsjett og regnskap for fakultetet

1000 kr	Årsbudsjett	Budsjett per juli	Regnskap per juli	Avvik per juli	Avvik per juli %
Inntekter					
Statsinntekter KD	-329 962	-185 441	-186 133	691	
Andre eksterne inntekt fakultet	-540	-540	-295	-245	
Andre eksterne inntekt institutt	-4 160	-2 211	-2 344	135	
Sum inntekter totalt	-334 662	-188 192	-188 772	580	0,3 %
Kostnader					
Fellesfunksjoner/incentivmidler	14 440	7 552	7 161	391	
Husleiekostnad (inkl. strøm)	38 605	23 143	23 666	-524	
Husleieinntekt	- 3 600	-2 100	-2 354	254	
Ex. phil og eksamenskostnader	8 742	2 622	2 427	195	
Strategiske midler	5 992	3 255	2 489	766	
Forskningsinfrastruktur (KODEM-DEMO)	2 290	0	0	0	
Senter for klima og energiomstilling (CET)	8 000	2 427	2 430	-3	
Lønn fastlønn, vikarer, mv	212 947	111 286	108 082	3 205	
Lønn rek. Stillinger (uten sosiale omk.)	32 140	16 425	17 094	-669	
Frikjøpsmidler fra UIB	- 3150	- 933	-958	25	
Ref. sykelønn/perm.	-7 000	- 4 069	-3 927	-142	
Anslag for ubrukte midler, utsatt aktivitet samt ekstra inntekter	- 10 974	0	-65	65	
Motpost budsjetterte inntekter	540	0	0	0	
Underskudd 2019 – fak./sekr.	-9 979	0	0	0	
Sum kostnader fakultetsdrift	287 994	159 608	156 045	3 563	2,2 %
Sum kostnader instituttdrift	50 580	22 238	18 504	3 734	16,8 %
Sum kostnader totalt	338 574	181 846	174 549	7 297	4,0 %
Overført fra 2019 til 2020	-912	-912	-911	-1	
Overføring til neste periode	-3 000	7 258	15 133	-7 875	
SUM	-3 912	6 346	14 222	-7 876	

Kommentarer til regnskapet for fakultetets fellesbudsjett

Mindre forbruket på fellesfunksjoner/incentivmidler skyldes i hovedsak manglende faktura for et forskerutdanningskurs avholdt i februar. Overforbruket på husleiekostnaden skyldes at fakultet blir fakturert for et større areal enn avtalt, vi forventer at dette vil bli kompensert med refusjoner og økt

tilskudd. I tillegg er har vi fått en avregning for bruk av undervisningslokaler for høst 2019. Husleieinntekten er høyere enn budsjettet og skyldes en ekstra husleieinntekt fra GRIP. Strategiske midler har et lavere forbruk enn budsjettet per juli fordi Digsscore har fått salgssinntekter tidligere enn budsjettet. Ellers har fakultetets lønnsbudsjett noe mindre kostnader enn budsjettet. Dette skyldes i hovedsak at lønnsoppgjøret er utsatt og innsparing pga. oppsigelser, samt forsinkelse i rekruttering. Fakultetet har også fått noen frikjøpsinntekter som ikke var budsjettet. Budsjettet til rekrutteringsstillinger har et overforbruk fordi vi har noen månedsverk som startet tidligere enn budsjettet og forlengelser pga. koronasituasjonene, men fakultetet har fått budsjettmidler for fem nye rekrutteringsstillinger som sannsynligvis ikke starter opp før i 2021. Refusjon fra NAV har en mindreinntekt per juli, men denne posten er vanskelig å budsjettere.

Instituttene

Årsbudsjettet for instituttene er på totalt kr 46,4 mill. I tillegg har instituttene budsjettet med eksterne inntekter på kr 4,1 mill. Beløpet inkluderer de kr 26,5 mill. som ble fordelt i budsjettsaken i desember som driftsbevilgninger etter resultatproduksjon, samt ubrukte midler fra 2019 på til sammen ca. kr 10,9 mill. I årsbudsjettet ligger også midler fakultetet har viderefordelt til instituttene for ulike øremerkede tiltak, noe av dette er gitt som rammebevilgning og noe som intern overføring. Dette gjelder blant annet midler til strategisk satsing og annen forskningsaktivitet, likestillingsmidler, vikarmidler etc. Fra og med høst 2019 er GRIP lagt til Institutt for sosialantropolog. GRIP har en tildeling i 2020 fra UiB sentralt på kr 4 573 000 (inkl. overføring fra 2019) hvorav kr 2 500 000 blir liggende igjen på fakultetets fastlønnsbudsjett for å dekke lønn til de 2,5 faste stillingene samt noe vit. ass. midler. Instituttene har fra universitetet sentralt i tillegg fått kr 316 000 til Barth stipend, kr 1 855 000 til Fremragende miljøer (Elite satsing), kr 1 270 000 til frikjøp i vitenskapelige stillinger, kr 422 000 i Spiremidler, og kr 500 000 til prosjektet «Ta ordet» ved Infomedia, samt kr 150 000 i SFF Stimuleringsmidler, kr 146 200 i såkornmidler Kina, kr 200 000 i Incentivmidler fra utdanningsutvalget. Av erfaring regner vi med at det i løpet av året også vil komme flere bevilgninger fra fond og sentrale avdelinger ved UiB.

Tabell 4: Budsjett og regnskap for drift ved instituttene

Hittil i år
Juli 2020

Fakultet	Ansvarssted	I/K	Årsbudsjett*	Budsjett	Regnskap	Avvik
15 SV	1511 SOSIOL Sosiologisk institutt	Innt.	-450 000	-300 000	-250 000	-50 000
		Kostn.	2 700 800	1 242 902	600 170	642 732
		Sum	2 250 800	942 902	350 170	592 732
1512 ADMORG Inst. for adm. og org.vitenskap	1512 ADMORG Inst. for adm. og org.vitenskap	Innt.	-30 000	-15 556	-15 556	0
		Kostn.	7 321 000	535 712	205 489	330 223
		Sum	7 291 000	520 156	189 933	330 223
1513 SAMPOL Inst. for sammenliknend..	1513 SAMPOL Inst. for sammenliknend..	Innt.	-1 900 000	-900 000	-950 665	50 665
		Kostn.	10 147 000	5 065 179	4 449 505	615 674
		Sum	8 247 000	4 165 179	3 498 840	666 339
1515 ØKONOMI Inst. for økonomi	1515 ØKONOMI Inst. for økonomi	Innt.	-750 000	-265 350	-238 750	-26 600
		Kostn.	5 575 000	2 225 318	1 682 706	542 612
		Sum	4 825 000	1 959 968	1 443 956	516 012
1517 Informasjons og medievitenskap	1517 Informasjons og medievitenskap	Innt.	-200 000	-200 000	-451 650	251 650
		Kostn.	11 942 200	7 033 490	6 640 650	392 840
		Sum	11 742 200	6 833 490	6 189 000	644 490
1534 SOSIALANTR Inst. for sosialan..	1534 SOSIALANTR Inst. for sosialan..	Innt.	-400 000	-200 000	-201 000	1 000
		Kostn.	8 465 000	4 918 616	2 997 752	1 920 864
		Sum	8 065 000	4 718 616	2 796 752	1 921 864
1541 GEOGRAFI Inst. for geografi	1541 GEOGRAFI Inst. for geografi	Innt.	-430 000	-330 000	-236 840	-93 160
		Kostn.	4 429 001	1 216 479	1 927 243	-710 764
		Sum	3 999 001	886 479	1 690 403	-803 924
Sum			46 420 001	20 026 790	16 159 054	3 867 736

Kommentarer til instituttens driftsregnskap

Det er et underforbruk totalt på kr 3,8 mill. hos instituttene samlet, og det er lavere forbruk på alle instituttene bortsett fra Institutt for Geografi. Overforbruket på Institutt for geografi består bl.a av manglende inntekt som blir fakturert i august og merforbruk på lønn som i hovedsak vil bli dekket av en tildeling fra universitetsdirektøren som først kom i august måned. Institutt for sosialantropologi har det største underforbruket som bl.a skyldes høyere inntekter fra toppfinansiering enn budsjettert, mer frikjøpsinntekter og restmidler fra prosjekt, samt forsinkelse i utbetaling av store FOU oppgjør. Administrasjons- og organisasjonsvitenskap har et lavt forbruk per juli i forhold til årsbudsjettet, men instituttet vil overføre ca. kr 5 mill. til 2021. Samlet for de andre instituttene er det stort sett brukt mer på utstyr og mer på konferanser og møter enn budsjettert. De har også mindre på lønn, reise og på mindre driftsposter, men hovedårsaken er at det er gått ut mindre til egenfinansiering enn budsjettert fordi det er ført mindre synliggjøring/kostnader bla. fordi det er flyttet kostnader fra instituttet til prosjektene. Det er også mottatt mere interne inntekter og toppfinansiering enn budsjettert per juli.

Instituttene har anledning til å rebudsjettere i august måned så da vil de ta høyde for avvikene og vurdere hvilke endringer som må gjøres i det periodiserte budsjettet.

Instituttene vedtatte budsjetter for 2020 viste en samlet overføring til 2021 på ca. kr 1,6 mill. Det er grunn til å tro at overføringene blir høyere ved årsslutt. Instituttene hadde i sine budsjett i liten grad tatt hensyn til effektene av Korona. I tilbakemelding til fakultetet i forbindelse med juli regnskapet har instituttene justert sine prognoser med foreløpig informasjon om effektene av koronasituasjonen og andre endringer. Justert prognose for instituttene viser nå en overføring til 2021 på kr 6,1 mill.

Fakultetet er i nær dialog med instituttene om regnskapstallene gjennom året. Det er viktig at instituttene foretar realistiske vurderinger av planer og tidspunkt for gjennomføring av tiltak gjennom hele året.

Vedtatt resultat	Sos.	Adm.org	Sampol.	Økonomi	Infomedia	Sosantr.	Geografi	SUM
for 2020 (hele 1000)	-287	2 548	2 213	0	-2 873	-14	68	1 655

3. Bidrags- og oppdragsfinansiert aktivitet (BOA)

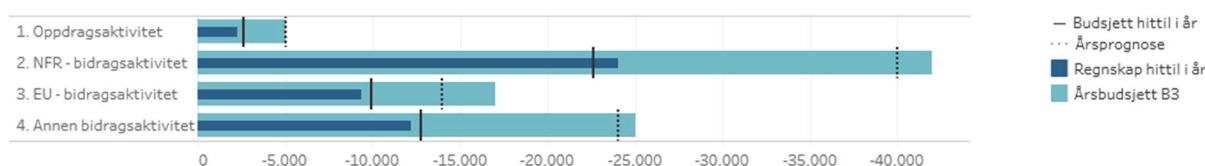
Budsjettmål for fakultetets BOA-aktivitet settes i budsjettprosessen i september året før. Grunnlaget for måltallet er gjennomføring av planlagt aktivitet på eksisterende prosjekter, og i tillegg er det en forventning om noe tilvekst. Fakultetets samlede budsjettmål for 2020 var satt til 89 mill. kroner, dette er kr 2 mill. høyere enn budsjettmål 2019 og kr 1,2 mill. (1,4 %) høyere enn regnskap 2019. Budsjettmålet fordeler seg med kr 42 mill. fra Forskningsrådet, kr 17 mill. fra EU, kr 25 mill. fra Andre bidragsytere og kr 5 mill. fra Oppdragsgivere.

På grunn av koronasituasjonen både er og vil en del prosjektaktivitet bli forskjøvet. Med utgangspunkt i en forventning om at denne situasjonen vil vare ut hele 2020, har vi derfor redusert prognosen til kr 83 mill. Prognosen er fordelt med kr 40 mill. fra NFR, kr 14 mill. fra EU, kr 24 mill. fra Andre bidragsytere og kr 5 mill. fra Oppdragsgivere. Hovedvekten av den reduserte aktiviteten er knyttet til reiser, konferanser og utenlandsopphold. I prognosen er tatt høyde for at aktivitet tilsvarende om lag et halvt år forskyves, avlyses eller endrer form.

Tabellen og figuren under viser fakultetets BOA-inntekter pr. juli.

Tabell 5: Status inntekter bidrags- og oppdragsfinansiert aktivitet (BOA) (hele 1000 kr)

	Årsbudsjett i år*	Budsjett hittil i år*	Regnskap hittil i år*	Avvik hittil (%)	Endring siste år (%)
1. Oppdragsaktivitet	-5,000	-2,633	-2,274	-13.6%	26.4%
2. NFR - bidragsaktivitet	-42,000	-22,598	-24,009	6.2%	8.0%
3. EU - bidragsaktivitet	-17,000	-9,956	-9,360	-6.0%	26.3%
4. Annen bidragsaktivitet	-25,000	-12,755	-12,162	-4.7%	23.7%
Sum totalt	-89,000	-47,941	-47,805	-0.3%	15.8%



Regnskapet viser at fakultetets BOA inntekter pr juli er kr 47,8 mill. Dette er kr 0,3 mill. lavere enn budsjettet og kr 6,5 mill. høyere enn samme tid i fjor. Regnskapet viser merinntekt i forhold til budsjett på NFR og mindreinntekt på Oppdrag, EU og Andre bidrag. Merinntekten på NFR skyldes at

en faktura pålydende kr 2,2 mill. som var budsjettert betalt i august, forfalt i juli. Når merinntektene er kr 1,4 mill. så betyr det at det er om lag kr 0,8 mill. i mindreinntekt på resten av NFR-aktiviteten.

Sammenlignet med i fjor har vi likevel totalt sett 15,8 % høyere aktivitet pr juli i år. Reise- og konferanseaktiviteten er redusert som følge av koronasituasjonen, men vi har en stor vekst i kostnader knyttet til kjøp av tjenester. Pr. juli er denne kostnaden kr 9,2 mill. mot et snitt på om lag kr 2,5 mill. de siste tre årene. Hovedvekten av kostnadene til kjøp av tjenester er knyttet til datakjøp og gjennomføring av spørreundersøkelser. I tillegg er det noe konsulentbidrag i forbindelse med EU-søknader, filmproduksjon og språkvask. Prosjektet European Social Survey utgjør om lag 50 % av kostnadene knyttet til kjøp av tjenester.

Tabellen under viser BOA-aktiviteten fordelt på instituttene.

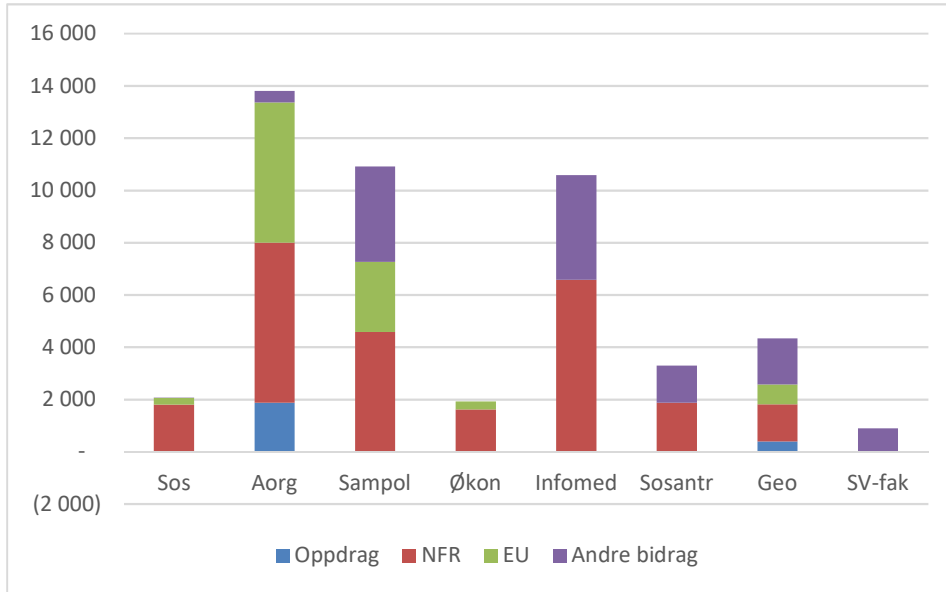
Tabell 6: BOA-aktivitet fordelt på finansieringskilde og institutt, pr. juli 2020 (hele 1 000)

Finansieringskilde	Sos	Aorg	Sampol	Økon	Infomed	Sosantr	Geo	SV-fak	Sum
Oppdrag	-	1 873	9	-	-	-	391	-	2 274
NFR	1 805	6 124	4 576	1 614	6 581	1 873	1 425	11	24 009
EU	248	5 367	2 675	313	-	-	756	-	9 360
Andre bidrag	-	441	3 655	-5	4 003	1 420	1 765	881	12 162
Sum	2 053	13 805	10 916	1 923	10 585	3 293	4 338	892	47 805
Andel av total BOA	4 %	29 %	23 %	4 %	22 %	7 %	9 %	2 %	100 %
Endring fra jul-19	42 %	115 %	45 %	-36 %	-5 %	-55 %	32 %	-21 %	16 %

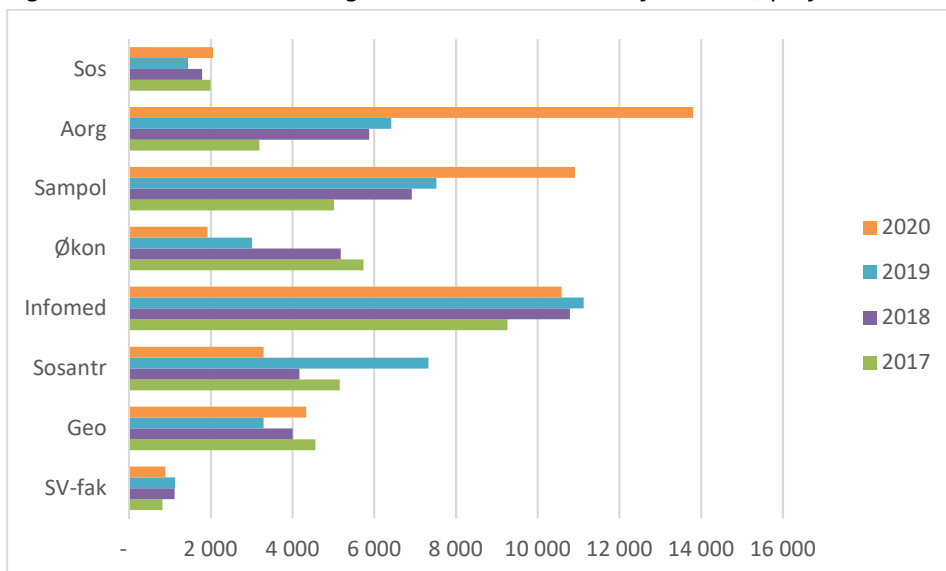
Pr. juli er det Institutt for administrasjons- og organisasjonsvitenskap som har den høyeste BOA-aktiviteten, kr 13,8 mill. Instituttet har en økning på 115 % sammenlignet med samme tid i fjor. En betydelig del av økningen er knyttet til NFR-prosjektet European Social Survey. Deretter følger Institutt for sammenlignende politikk og Institutt for informasjons- og medievitenskap som begge har oppunder kr 11 mill. i BOA-aktivitet. Fakultetets BOA-aktivitet er knyttet til deler av Digsscore, samt Posisjoneringsmidler (POS-midler). Institutt for Sosialantropologi og Institutt for økonomi har en markant nedgang i sin BOA-aktivitet.

Figurene under viser instituttene BOA-aktivitet fordelt på finansieringskilde og hvordan instituttene utvikling i BOA-aktivitet har vært de siste fire årene (pr. juli)

Figur 2: Instituttene BOA-aktivitet fordelt på finansieringskilde, pr. juli.



Figur 3: Instituttene utvikling i BOA-aktivitet de siste fire årene, pr. juli



Tabell 7: Nye prosjekter med ekstern finansiering over kr 200 000 er hittil innvilget i 2020:

Prosjektnavn	Prosjektleder	Institutt	Finansieringskilde	Tildeling
Rethinking Democracy and Law	Siri Gloppen	Institutt for sammenlignende politikk	DIKU	300 000
POS-ERC: Videreutvikling av The Politicization of Game Culture	Kristine Jørgensen	Institutt for informasjons- og medievitenskap	NFR	500 000
Personaliserte nyheter, en undersøkelse av algoritmestyrte forsider i norske nettaviser	Marianne Borchrevink-Brækhus	Institutt for informasjons- og medievitenskap	Andre bidrag	550 000
DataMeDe: Datafication, Media and Democracy: Transformation of news work in datafied society	Hallvard Moe	Institutt for informasjons- og medievitenskap	EU	2 206 000
Augmented Journalism: Shaping News Work in the Age of Automated Journalism	Andreas Lothe Opdahl	Institutt for informasjons- og medievitenskap	Andre bidrag	394 000
Demokrati, retorisk medborgerskap og kritisk tenkning (DEREKRIT)	Jens E. Kjeldsen	Institutt for informasjons- og medievitenskap	NFR	1 900 000
Demokratisering av kultur for barn og unge (Offentlig phd)	Hallvard Moe	Institutt for informasjons- og medievitenskap	NFR	469 000
SFI - MediaFutures	Christoph Trattner	Institutt for informasjons- og medievitenskap	NFR og Andre bidrag	125 496 000
EVU-kurs: Samarbeid om utvikling og undervisning av emnene til studiet Teknologi for forretningsutvikling.	Richard Elling Moe	Institutt for informasjons- og medievitenskap	Statlige	880 000
POS-ERC: Immortalities: The Changing Nature of the Human Being	Annelin Eriksen	Institutt for sosialantropologi	NFR	500 000
'Environmental sustainability, marine economies and gendered socio-economic inequalities: A Norway-Brazil partnership in research and teaching (ENMARINE))	Iselin Strønen	Institutt for sosialantropologi	NFR	3 800 000
Coastal Ocean Assessment for Sustainability and Transformation	Pål Davidsen	Institutt for geografi	Andre bidrag	2 700 000
Sum				139 695 000

Oversikten viser både prosjekter der vi er koordinator og prosjekter der vi er partner. I tillegg er det innvilget kr 290 000 til mindre prosjekter. For prosjekter som er innvilget, men kontrakt ikke signert enda, er det søknadsbeløp som er ført opp.