



Styre: Fakultetsstyret ved Det samfunnsvitenskapelige fakultet

Dato: 02.09.2019

Styresak:

Arkivsaknr: 2018/5287-WEF

Møtedato: 11.09.2019

Regnskapsrapport per juli 2019

Bakgrunn

I bevilgningsbrevet fra Universitetsdirektøren er det forutsatt at det skal legges fram regnskapsrapport for fakultetsstyret. I denne saken legges det fra regnskapsrapport per juli 2019.

Forslag til vedtak:

Styret ved Det samfunnsvitenskapelige fakultet tar saken til orientering

Jan Erik Askildsen
dekan

Alette Gilhus Mykkeltvedt
fakultetsdirektør

Regnskap per juli 2019 for Det samfunnsvitenskapelige fakultet

Bakgrunn

I bevilgningsbrevet fra Universitetsdirektøren er det forutsatt at det skal legges fram regnskapsrapport for fakultetsstyret. I denne saken legges det fram regnskapsrapport per juli 2019.

1. Status fakultetet totalt (GB og BOA)

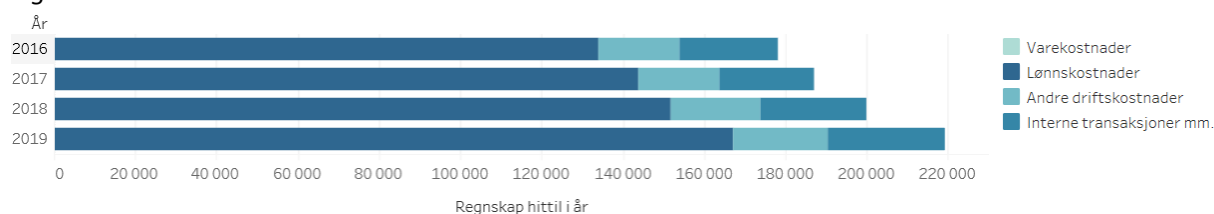
Tabellen under viser de totale inntektene og kostnadene ved fakultetet for både grunnbevilgningen (GB) og den eksternt finansierte aktiviteten (BOA), inkl. avskrivninger.

Tabell 1: Status fakultetet totalt for juli (hele 1 000)

	Årsbudsjett i år*	Budsjett hittil i år*	Regnskap hittil i år*	Avvik hittil (%)
Inntekter	-406 123	-218 057	-217 562	-0,2%
Kostnader	413 518	220 482	219 328	0,5%
Sum totalt	7 395	2 425	1 766	27,2%

Fakultetet har kr 219,3 mill. i totale kostnader per juli. Dette er omtrent som periodisert budsjett for perioden.

Figur 1:



Figur 1 viser utviklingen av de totale kostnadene på fakultetet per juli de fire siste årene. Vi ser at det har vært en noe høyere vekst i både lønnskostnader og totale kostnader i denne fire-års perioden, men inntektene og overføringene har også økt.

2. Grunnbevilgningen (GB)

Tabell 2: Budsjett og regnskap for grunnbevilgningen, eksklusive avskrivninger (hele 1 000)

		Årsbudsjett i år*	Budsjett hittil i år*	Regnskap hittil i år*	Avvik hittil (%)
Inntekter	Inntekter	-317 623	-175 510	-175 809	0,2%
	Sum	-317 623	-175 510	-175 809	0,2%
Kostnader	Varekostnader	2 160	888	2 012	-126,6%
	Lønnskostnader	258 146	139 182	143 187	-2,9%
	Andre driftskostnader	48 079	13 240	12 054	9,0%
	Interne transaksjoner mm.	16 633	24 626	20 322	17,5%
	Sum	325 018	177 935	177 575	0,2%
Sum	7 395	2 425	1 766	27,2%	
Resultat	Overføring fra i fjor	-7 395	-7 395	-7 395	0,0%
	Overføring til neste periode	0	4 970	5 630	-13,3%
	Sum	-7 395	-2 425	-1 766	27,2%
Sum	-7 395	-2 425	-1 766	27,2%	
Sum totalt	0	0	0		

Kostnader grunnbevilgningen (GB)

Hittil i år
Juli 2019



Fakultetets samlede inntekter består av årets tildeling jfr. Universitetsstyresak 105/18, samt andre eksterne inntekter. Overskuddet fra 2018 er på kr 7,3 mill. og fordeler seg med ca. kr 12,5 mill. på instituttene, kr 1,3 mill. for BECCLE og et underskudd på fakultetets fellesbudsjett på ca. kr 6,4 mill.

Per juli har fakultetet totalt kr 0,298 mill. høyere inntekter enn budsjettet for perioden. Regnskapsførte kostnader totalt er kr 0,361 mill. lavere enn budsjettet for perioden. Budsjettet som forvaltes på fakultetet har et mindreforbruk på kr 2,5 mill. og instituttene har et overforbruk på kr 2,2 mill. Merforbruket på instituttene skyldes avvik i forhold til periodisering av kostnadene/inntektene og at en del interne inntekter er kommet inn tidligere enn budsjettet. Fakultetsstyret vedtok et budsjett i balanse for 2019. Fakultetet har et stramt budsjett i 2019 for lønn og fakultetets fellesposter, men forventer overføringer på instituttene. Foreløpig ser vi derfor ikke at det er grunnlag for å endre på prognosen om et budsjett i balanse.

I det følgende gis det en nærmere beskrivelse av regnskapet på fakultets- og instituttnivå.

Statsinntektene blir inntektsført på fakultetets stedskode hver måned, og blir liggende på fakultetsnivå. Når fakultetet tildeler instituttene budsjettmidler blir beløpene lagt inn på instituttens stedskode i økonomisystemet som en ramme på fakultetets kostnadsside. Instituttens frikjøpsinntekter, overheadinntekter og andre interne inntekter, samt noen tildelinger blir i regnskapet ført som en intern transaksjon og blir således en reduksjon på kostnadssiden. Fakultetet tildeler i 2019 øremerkede bevilgninger til instituttene som en intern transaksjon/inntekt. Dette betyr at i universitetets økonomisystem er det kun eksterne inntekter som synliggjøres som inntekt.

I budsjettet som forvaltes på fakultetsnivå inngår *lønn* til alt fast ansatt vitenskapelig og administrativt personale, til rekrutteringsstillinger, noe vikarlønn, II-stillinger og kronetillegg. I tillegg avsettes det midler til diverse fellesfunksjoner, incentivmidler og strategiske midler. Største budsjettpost på driftssiden er husleie og strøm på kr 36,1 mill. I *fellesfunksjoner* inngår bla. midler til bedømming av vitenskapelige stillinger og doktorgrader, midler til feltarbeid for masterstudenter, Kopinoravgift og til utenlandsopphold for rekrutteringsstillinger samt de administrative kostnadene for rekrutteringsstillingene. Det omfatter også andre driftsmessige kostnader som bygningstiltak, HMS-tiltak, IT-utstyr, internasjonaliseringstiltak, midler til drift av forskerskoler, prosjektet Medienorge, kostnadene til ex.phil og eksamensutgiftene fra UiB sentralt.

Budsjettposten som er avsatt til *strategiske midler* går til ulike forskningsformål, utdanningsstrategiske tiltak og likestillingsmidler. Her inngår også egenandeler til større prosjekter og til fakultetets andel av små driftsmidler.

Sosiale omkostninger knyttet til alle instituttens timelønnsutgifter ligger på fakultetets lønnsbudsjett. Økonomisystemet til UiB er bygd opp for å vise budsjett for en periode mot regnskapet for samme periode. Fokuset er på avvik i forhold til planlagt aktivitet.

Tabell 3: Budsjett og regnskap for fakultetet (hele 1 000)

1000 kr	Årsbudsjett	Budsjett per juli	Regnskap per juli	Avvik per juli	Avvik per juli %
Inntekter					
Statsinntekter KD	-312 683	-172 582	-172 582	1	
Andre eksterne innt. fakultet	-340	-200	-364	164	
Andre eksterne innt. institutt	-4 600	-2 729	-2 862	134	
Sum inntekter totalt	-317 623	-175 510	-175 809	299	0,2 %
Kostnader					
Fellesfunksjoner/incentivmidler	13 088	6 626	5 768	858	
Husleiekostnad (inkl. strøm)	36 143	21 392	22 085	-694	
Husleieinntekt	-3 400	-2 100	-2 065	-35	
Førstesemester/eksam.kostn.	8 434	2 434	2 383	51	
Strategiske midler	8 260	3 445	4 497	-1 052	
Senter for klima og energiomstilling (CET)	7 649	2 832	2 927	-95	
Lønn fastlønn, vikarer, mv	212 892	116 856	115 107	1 749	
Lønn rek. stillinger	27 860	14 770	14 243	527	
Frikjøpsmidler fra UIB	-4 152	0	-1 111	1 111	
Ref. sykelønn/perm.	-7 000	-3 996	-4 139	143	
Anslag for ubrukte midler, utsatt aktivitet samt ekstra inntekter	-9 251	0	0	0	
Underskudd 2018 – fak./sekr.	-6 350	0	0	0	
Sum kostnader fakultetsdrift	284 173	162 258	159 695	2 562	1,6 %
Sum kostnader instituttdrift	40 846	15 678	17 879	-2 201	-14,0 %
Sum kostnader totalt	325 019	177 935	177 574	361	0,2 %
Overført fra 2018 til 2019	-7 395	-7 395	-7 395	0	
Overføring til neste periode	0	4 969	5 629	-659	
SUM	-7 395	-2 425	-1 765	-659	

Kommentarer til regnskapet for fakultetets fellesbudsjett

Fellesfunksjoner/formål har mindre kostnader enn budsjettet og skyldes et mindreforbruk i det periodiserte budsjettet i hovedsak fordi vi ikke har mottatt kopinorkostnaden for 1. halvår. Merforbruket på husleiekostnaden skyldes avregning for bruk av undervisningslokalene høst 2018. Dette beløpet er nok satt for høyt og økonomiavdelingen vil rette opp i dette i løpet av august og hele eller deler av avviket vil da sannsynligvis utgå. Strategiske midler har et overforbruk fordi det er ført kostnader for prosjektet Medienorge som i løpet av august vil bli flyttet fra grunnbevilgningen til et nyopprettet BOA prosjekt. Det er også tildelt mer likestillingsmidler enn budsjettet for 2019.

Fastlønnsbudsjettet har et underforbruk bla. fordi fakultetet har fått overført budsjettmidler fra instituttene som skal brukes siste halvår. Vi venter også på faktura for noen lønnskostnader fra utlandet og resterende del av lønnsoppgjøret er ikke utbetalt. Lønnsbudsjettet for rekrutteringsstillingene har litt lavere forbruk per juli enn budsjettet. Dette skyldes i hovedsak permisjoner og forsinkelser i rekruttering. Slik det ser ut nå vil en nok ha noe budsjettmidler igjen på lønnsbudsjettet på årsslutt pga. oppsigelser i faste vitenskapelige stillinger i løpet av året.

Instituttene

Årsbudsjettet for instituttene er på totalt kr 36,2 mill. I tillegg har instituttene har budsjettet med eksterne inntekter på kr 4,6 mill. Beløpet inkluderer de kr 21 mill. som ble fordelt i budsjettsaken som driftsbevilgninger etter resultatproduksjon, samt ubrukte midler fra 2018 på kr 12,5 mill. I årsbudsjettet ligger også midler fakultetet har fordelt til instituttene for ulike øremerkede tiltak. Dette gjelder blant annet midler til en strategisk satsing på ERC og annen forskningsaktivitet, likestillingsmidler, vikarmidler, utdanningsstrategiske midler etc. Fra universitetet sentralt har instituttene for 2019 fått kr 34 300 til biografi om Rokkan, kr 0,3 mill. til Barth stipend, kr 1,8 mill. til fremragende miljøer (Elite satsing), kr 0,8 mill. til frikjøp av vitenskapelig stilling i forbindelse med styreverv, og kr 0,5 mill. i Spiremidler og kr 60 000 i driftsmidler viserektor. Av erfaring regner vi med at det i løpet av året også vil komme flere bevilgninger fra fond og sentrale avdelinger ved UiB.

Tabell 4: Budsjett og regnskap for drift ved instituttene – per institutt

Juli 2019

Fakultet	Ansvarssted	I/K	Årsbudsjett*	Budsjett	Regnskap	Avvik
15 SV	1511 SOSIOL Sosiologisk institutt	Innt.	-870 000	-500 000	-500 000	0
		Kostn.	3 182 000	1 558 000	1 002 934	555 066
		Sum	2 312 000	1 058 000	502 934	555 066
	1512 ADMORG Inst. for adm. og org.vitenskap	Innt.	-50 000	-30 000	-27 004	-2 997
		Kostn.	3 575 747	985 000	1 908 920	-923 920
		Sum	3 525 747	955 000	1 881 917	-926 917
	1513 SAMPOL Inst. for sammenliknend..	Innt.	-2 100 000	-1 100 000	-842 587	-257 413
		Kostn.	8 304 500	2 867 000	3 630 373	-763 373
		Sum	6 204 500	1 767 000	2 787 786	-1 020 786
	1515 ØKONOMI Inst. for økonomi	Innt.	-650 000	-453 500	-494 500	41 000
		Kostn.	5 982 000	1 845 513	1 997 904	-152 391
		Sum	5 332 000	1 392 013	1 503 404	-111 391
	1517 Informasjons og medievitenskap	Innt.	-200 000	-100 000	-276 331	176 331
		Kostn.	10 246 311	4 998 000	5 604 566	-606 566
		Sum	10 046 311	4 898 000	5 328 235	-430 235
	1534 SOSIALANTR Inst. for sosialan..	Innt.	-300 000	-300 000	-401 196	101 196
		Kostn.	5 146 000	1 767 993	1 476 475	291 518
		Sum	4 846 000	1 467 993	1 075 278	392 715
	1541 GEOGRAFI Inst. for geografi	Innt.	-430 000	-245 000	-320 731	75 731
Kostn.		4 409 500	1 656 000	2 257 818	-601 818	
Sum		3 979 500	1 411 000	1 937 087	-526 087	
	Sum		36 246 058	12 949 006	15 016 641	-2 067 635
Sum total			36 246 058	12 949 006	15 016 641	-2 067 635

Budsjett og regnskap for drift ved instituttene – institutt samlet

Juli 2019

Fakultet	I/K	Artsklasse	Årsbudsjett*	Budsjett	Regnskap	Avvik
15 SV	Innt.	3 Inntekter	-4 600 000	-2 728 500	-2 862 349	133 849
		Sum	-4 600 000	-2 728 500	-2 862 349	133 849
	Kostn.	4 Varek.	2 160 000	888 000	1 652 644	-764 644
		5 Lønn	17 445 000	10 008 500	13 579 151	-3 570 651
		6-7 Adk.	28 597 807	9 128 993	8 967 157	161 836
		8-9 Annet	-7 356 749	-4 347 987	-6 319 963	1 971 976
		Sum	40 846 058	15 677 506	17 878 990	-2 201 484
	Sum		36 246 058	12 949 006	15 016 641	-2 067 635
Sum total			36 246 058	12 949 006	15 016 641	-2 067 635

Kostnader grunnbevilgningen (GB)

Hittil i år
Juli 2019



Kommentarer til instituttens driftsregnskap

Avviket på instituttene skyldes i hovedsak høyere aktivitet enn periodisert per juli. Årsbudsjettet er på kr 36,2 mill. og nettoforbruket per juli kr 15 mill. Til sammenlikning var instituttens årsbudsjett per juli 2018 på kr 39,4 mill. hvorav forbruket per juli 2018 var kr 10 mill. Det er betydelige avvik i de enkelte budsjettposter, fordi noen av midlene som blir brukt til lønn ligger på andre budsjettposter pga. av fakultetets budsjettmodell. Dersom instituttene bruker mer enn budsjettrammen på lønn trekker fakultetet sosiale omkostninger av overforbruket ved årsslutt. Det er også en del interne refusjoner knyttet til lønn som ligger på Annet. Merinntektene på interne transaksjoner (artsklasse 8-9) skyldes at fakultetets tilskudd til likestilling og andre overføringer er kommet inn tidligere enn budsjettet og mer enn opprinnelig budsjettet.

Instituttens vedtatte budsjetter for 2019 viser samlet en overføring til 2020 på kr 4,4 mill.

Erfaringsmessig vil dette kunne endre seg, f. eks pga. forsinkelse i aktivitet eller nye inntekter. Etter en gjennomgang med instituttene i juni viser antatt prognose kr 6,2 mill. Fakultetet er i nær dialog med instituttene om regnskapstallene gjennom året.

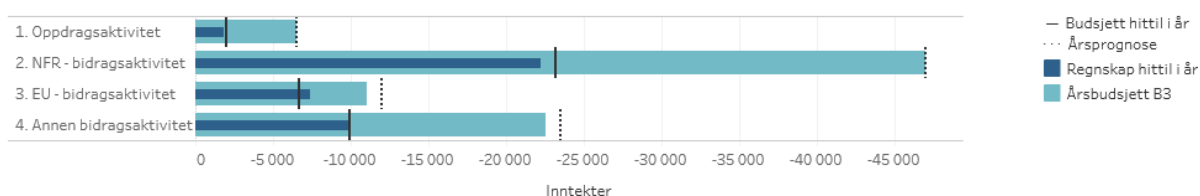
3. Bidrags- og oppdragsfinansiert aktivitet (BOA)

Budsjettmål for fakultetets BOA-aktivitet settes i budsjettprosessen i september året før. Grunnlaget for målet er gjennomføring av planlagt aktivitet på eksisterende prosjekter, og i tillegg er det en forventning om noe tilvekst. Fakultetets samlede budsjettmål for 2019 er på 87 mill. kroner, dette er kr 5 mill. høyere enn budsjettmål 2018 og kr 4,2 mill. (5 %) høyere enn regnskap 2018. Budsjettmålet fordeler seg med kr 47 mill. fra Forskningsrådet, kr 11 mill. fra EU, kr 22,5 mill. fra Andre bidragsytere og kr 6,5 mill. fra Oppdragsgivere.

Fakultetets BOA-budsjettmål er et inntektsbegrep mens BOA-aktiviteten er et kostnadsbegrep. I regnskapet framkommer inntektene som et minusbeløp. På NFR-, EU- og Andre bidragsprosjekter blir inntektene periodisert til å være lik kostnaden. På Oppdragsprosjekter derimot er vi lovpålagt å budsjettere med en fortjeneste/overskudd, og ved årsavslutning vil fortjenesten/overskuddet inngå i BOA-inntekten, men ikke i BOA-kostnaden. Tabellen og figuren under viser fakultetets BOA-inntekter pr. juli.

Tabell 5: Status inntekter bidrags- og oppdragsfinansiert aktivitet (BOA) (hele 1000 kr)

+	Årsbudsjett i år*	Budsjett hittil i år*	Regnskap hittil i år*	Avvik hittil (%)	Endring siste år (%)
1. Oppdragsaktivitet	-6 500	-1 990	-1 798	-9,6%	-43,9%
2. NFR - bidragsaktivitet	-47 000	-23 165	-22 232	-4,0%	6,3%
3. EU - bidragsaktivitet	-11 000	-6 625	-7 411	11,9%	29,2%
4. Annen bidragsaktivitet	-22 500	-9 892	-9 834	-0,6%	-1,7%
Sum totalt	-87 000	-41 672	-41 276	-1,0%	3,5%



Regnskapet viser at samlede BOA-inntekter pr. juli er kr 41,3 mill. Som tabellen over viser er det noe mindreinntekt på Oppdrag, NFR og Annenbidragsaktivitet, og så er det merinntekt på EU-finansiert aktivitet. Til sammen utgjør avvikene i forhold til budsjett en mindreinntekt på kr 0,4 mill. Dette skyldes blant annet at frikjøp for juli ikke føres før i august. Ved gjennomgang av porteføljen ser vi at prosjektenes framdrift er god og samtidig er det planlagt høy aktivitet til høsten. Vi finner derfor rom for å øke prognosen fra kr 87 mill. til kr 89 mill. EU-finansiert aktivitet økes fra kr 11 mill. til kr 12 mill. og aktivitet finansiert av Andre bidragsytere økes fra kr 22,5 mill. til kr 23,5 mill. Prognosen for Oppdrag er uforandret på kr 6,5 mill. og prognosen for NFR er uforandret på kr 47 mill. For at prognosen på kr 89 mill. skal innfris er det en forutsetning at også høstens aktivitet går som planlagt.

Tabellen under viser BOA-aktiviteten fordelt på instituttene.

Tabell 6: BOA-aktivitet fordelt på finansieringskilde og institutt, pr. juli 2019 (hele 1 000)

Finansieringskilde	Sos	Aorg	Sampol	Økon	Infomed	Sosantr	Geo	SV-fak	Sum
NFR	1 283	1 679	4 788	2 080	8 735	2 935	681	-	22 182
EU	-	2 282	469	677	3	3 006	973	50	7 461
Andre bidrag	160	622	2 267	256	2 424	1 383	1 637	1 084	9 834
Oppdrag	-	1 833	-	-	-35	-	-	-	1 798
Sum	1 444	6 417	7 525	3 013	11 127	7 325	3 292	1 134	41 276
Andel av total BOA	3 %	16 %	18 %	7 %	27 %	18 %	8 %	3 %	100 %
Endring fra juli-18	-19 %	9 %	9 %	-42 %	3 %	76 %	-18 %	1 %	4 %

Fakultetets største institutt, Institutt for informasjons- og medievitenskap, har også den høyeste BOA-aktiviteten pr juli. Instituttets portefølje er i hovedsak finansiert av NFR og Andre bidragsytere. Flere av de største prosjektene ved instituttet avsluttes i løpet av 2019 og 2020. Instituttet har hatt en høy søknadsaktivitet hittil i år, og i tillegg jobbes det med en stor søknad om Senter for Forskningsdrevet Innovasjon (SFI) til fristen i september. Instituttet har også en målsetning om å bygge opp en EU-finansiert aktivitet, og i den anledning jobbes det blant annet målrettet med å

bygge opp ERC-kandidater. Flere EU-søknader er planlagt innsendt i løpet av høsten, herunder en koordinator-søknad.

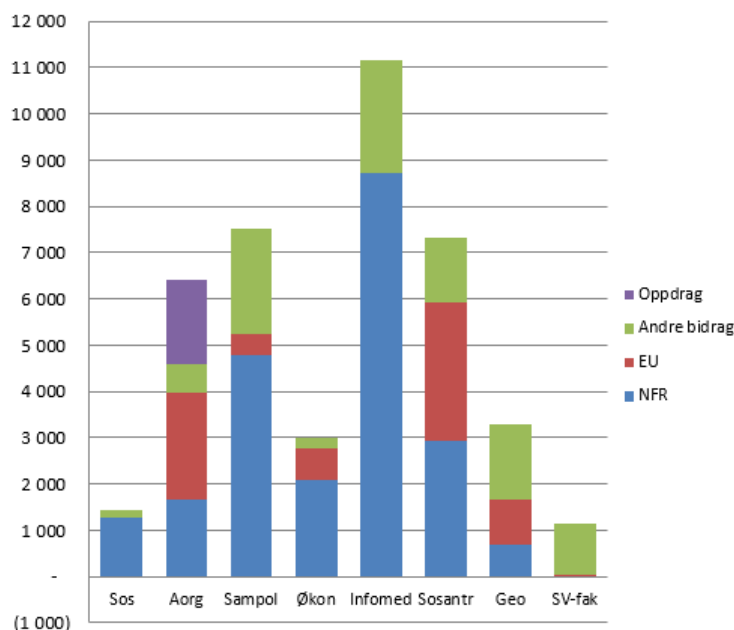
Institutt for sammenlignende politikk har den nest høyeste BOA-aktiviteten. Tre NFR-finansierte prosjekter, ett ERC Starting Grant og ett BFS Starting Grant har startet opp det siste året. I tillegg er noen mindre prosjekt startet opp. Instituttet har også nylig fått innvilget et EU-finansiert koordinatorprosjekt og et Akademia-prosjekt som begge starter opp i 2020. Instituttet ligger pr. i dag an til å ha den høyeste BOA-aktiviteten ved fakultetet i 2020.

Institutt for sosialantropologi har pr juli den tredje største BOA-aktiviteten, om lag på samme nivå som Institutt for sammenlignende politikk. Et ERC Advanced grant-prosjekt ble nylig avsluttet og instituttet har derfor noe lavere portefølje for andre halvår enn for første.

Sosiologisk institutt har lavest aktivitet og det er derfor svært gledelig at instituttet nylig har fått innvilget et nytt treårig EU-prosjekt (partner). Dette starter opp i 2020.

Institutt for økonomi har størst nedgang i sin aktivitet sammenlignet med samme tid i fjor.

Figuren under viser instituttenes BOA-aktivitet grafisk.



Følgende nye prosjekter med ekstern finansiering over kr 200 000 er hittil innvilget i 2019:

Prosjektnavn	Prosjektleder	Institutt	Finansieringskilde	Tildeling
'Cosmopolitan Turn on Democratic Sentiments. The case of child protection services (CONSENT)	Jan Skrobaneck	Sosiologisk institutt	EU	1 900 000
Better treatment for Acute Sinusitis In primary health Care (BASIC)	Endre Tvinnereim	Institutt for administrasjons- og organisasjonsvitenskap	NFR	275 000
Cosmopolitan Turn on Democratic Sentiments. The case of child protection services (CONSENT)	Marit Skivenes	Institutt for administrasjons- og organisasjonsvitenskap	Andre bidrag	1 050 750
En mindre studie av mistillit til barnevernet (MISTRUST)	Marit Skivenes	Institutt for administrasjons- og organisasjonsvitenskap	Andre bidrag	250 000
Samfunn Bergen - Evaluering av implementering av rammeplanen for barnehagen 2018-2023	Kjetil Børhaug	Institutt for administrasjons- og organisasjonsvitenskap	Oppdrag	1 518 966
Innsamling av data til Kommunal- og moderniseringsdepartementets organisasjonsdatabase	Jacob Aars	Institutt for administrasjons- og organisasjonsvitenskap	Oppdrag	600 000
The Structure-Acceptance Nexus in Climate Politics (SANE-Clim). What can be done and how in the climate and energy transition.	Michael Robert Tatham	Institutt for sammenlignende politikk	Andre bidrag	5 000 000
The right to international protection: A pendulum between globalization and nativization (PROTECT)	Hakan Sicakkan	Institutt for sammenlignende politikk	EU	10 024 666
Nordplus Network in Pol Science 2019	Jan Oskar Engene	Institutt for sammenlignende politikk	Andre bidrag	296 676
Funding data collection for reproducibility of social science research	Eirik Strømmland	Institutt for økonomi	Andre bidrag	300 000
Intrusive media, ambivalent users and digital detox (DIGITOX)	Brita Ytre-Arne	Institutt for informasjons- og medievitenskap	NFR-FRIPRO	3 924 250
Digitaliseringens kulturelle og klassemessige konsekvenser: Nye medie- og kulturmønstre blant norske studenter 1998-2019	Jan-Fredrik Hovden	Institutt for informasjons- og medievitenskap	Andre bidrag	430 000
Politikernes svar- og unnvikelsesstrategier. En studie av mekanismene politiske intervju på norsk Tv og radio	Jens Kjeldsen	Institutt for informasjons- og medievitenskap	Andre bidrag	395 000
Kickstarting Capacity building in Technology Enhanced Learning (kCABTEL)	Frode Guribye	Institutt for informasjons- og medievitenskap	Andre bidrag	299 800
Digital vurdering og tilbakemelding på oppgaver i grunnleggende programmering	Dag Elgesem	Institutt for informasjons- og medievitenskap	Andre bidrag	750 000

Medienorge	Nina Bjørnstad	Institutt for informasjons- og medievitenskap		2 260 000
Joint Indo-Norwegian research and education on water-related changes in Himalaya	Ole Reidar Vetaas	Institutt for geografi	Andre bidrag	299 100
'Monitoring and risk assessment for groundwater sources in rural communities of Romania (GOUNDWATERISK)	Rannveig Skoglund	Institutt for geografi	Andre bidrag	1 821 762
Applied Economics in Climate and Energy Transformation	Håvard Haarstad	Institutt for geografi	Andre bidrag	1 050 000
GEO292: Regional geography field course - 2020 Social aspects of the renewable energy transition fra Institutt for geografi	Peter Andersen	Institutt for geografi	Andre bidrag	254 900
Sum				32 700 870

Oversikten viser både prosjekter der vi er hoved søker og prosjekter der vi er partner. To av prosjekter satt opp med søknadsbeløp, regnet om med kurs 9,5 I tillegg er det innvilget kr 1 219 000 til mindre prosjekter.