



Styre: Fakultetsstyret ved Det samfunnsvitenskapelige fakultet

Styresak: 63/20

Møtedato: 27.10.2020

Dato: 13.10.2020

Arkivsaknr: 2019/5850-WEF

Regnskapsrapport per september 2020

Bakgrunn

I bevilgningsbrevet fra Universitetsdirektøren er det forutsatt at det skal legges frem regnskapsrapporter for fakultetsstyret. I denne saken legges det frem regnskapsrapport per september 2020.

Forslag til vedtak:

Styret ved Det samfunnsvitenskapelige fakultet tar saken til orientering.

Jan Erik Askildsen
dekan

Alette Gilhus Mykkeltvedt
fakultetsdirektør

Regnskap per september 2020 for Det samfunnsvitenskapelige fakultet

Bakgrunn

I bevilgningsbrevet fra Universitetsdirektøren er det forutsatt at det skal legges fram regnskapsrapport for fakultetsstyret. I denne saken legges det fram regnskapsrapport per september 2020.

1. Status fakultetet totalt (GB og BOA)

Tabellen under viser de totale inntektene og kostnadene ved fakultetet for både grunnbevilgningen (GB) og den eksternt finansierte aktiviteten (BOA).

Tabell 1 Status fakultetet totalt.

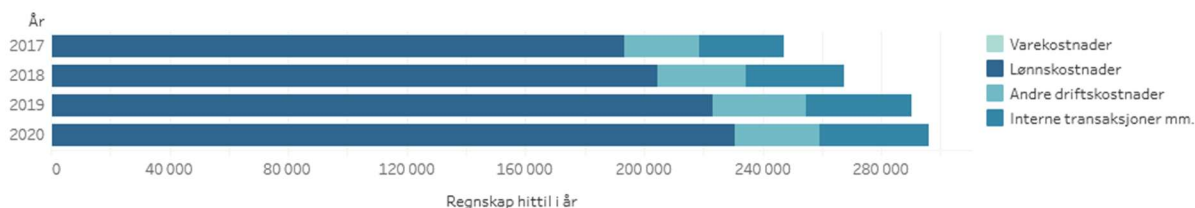
Tall i 1000 kroner

	Årsbudsjett i år*	Budsjett hittil i år*	Regnskap hittil i år*	Avvik hittil (%)	Endring siste år (%)
Inntekter	-426 347	-309 499	-307 622	-0,6%	7,1%
Kostnader	430 259	305 983	296 204	3,2%	2,0%
Sum totalt	3 912	-3 516	-11 417	-224,7%	-474,7%

Per september har fakultetet kr 307 622 i totale inntekter som er kr 1 877 mindre enn det periodiserte inntektsbudsjettet per september. På kostnadssiden har fakultetet kr 296 204 i totale kostnader per september som er kr 9 779 mindre enn det periodiserte budsjettet per september.

Figur 1: Utvikling kostnader totalt.

Tall i 1000 kroner



Figur 1 viser utviklingen av de totale kostnadene på fakultetet per september de fire siste årene. Lønnskostnader og føringer på interne transaksjoner har økt hvert år. Interne transaksjoner som er føringer mellom enhetene og føringer mellom grunnbevilgningen og BOA-aktiviteten har også hatt en økning.

2. Grunnbevilgningen (GB)

Tabell 2: Budsjett og regnskap for grunnbevilgningen, eksklusive avskrivninger (totalt på fakultetet)

Tall i 1000 kroner

		Årsbudsjett i år*	Budsjett hittil i år*	Regnskap hittil i år*	Avvik hittil (%)	Endring siste år (%)
Inntekter	Inntekter	-335 847	-243 568	-245 176	0,7%	6,7%
	Sum	-335 847	-243 568	-245 176	0,7%	6,7%
Kostnader	Varekostnader	2 940	1 200	1 832	-52,7%	-20,3%
	Lønnskostnader	291 154	204 077	197 636	3,2%	4,0%
	Andre driftskostnader	36 345	12 958	11 722	9,5%	-25,7%
	Interne transaksjoner mm.	9 320	21 817	22 568	-3,4%	-9,4%
	Sum	339 759	240 052	233 758	2,6%	0,4%
Sum	3 912	-3 516	-11 417	-224,7%	-474,7%	
Resultat	Overføring fra i fjor	-912	-912	-911	-0,1%	-87,7%
	Overføring til neste periode	-3 000	4 428	12 329	-178,4%	183,6%
	Sum	-3 912	3 516	11 417	-224,7%	-474,7%
Sum	-3 912	3 516	11 417	-224,7%	-474,7%	
Sum totalt		0	0	0	-200,0%	

Fakultetets samlede inntekter består av årets tildeling jfr. Universitetsstyresak 98/19, samt andre eksterne inntekter. Overskuddet fra 2019 er på kr 0,9 mill. og fordeler seg med ca. kr 9,5 mill. på instituttene, kr 1,3 mill. for Global Research Programme on Inequality (GRIP) og et underskudd på fakultetets fellesbudsjett på ca. kr 9,9 mill. Etter regnskapsrapportering for juli har fakultetet i august mottatt kr 33 000 til Forum for vit. og demokrati, kr 235 000 til CET201 Bærekraftig innovasjon, og kr 917 200 for halvårsvirkningen av rekrutteringsstillinger knyttet til satsingsområdene Marin forskning og Globale samfunnsutfordringer.

Per september har fakultetet i GB totalt ca. kr 1,6 mill. høyere inntekter enn budsjettet for perioden. Fakultetets statsinntekter er kr 0,4 mill. høyere enn budsjettet og skyldes at noen øremerkede midler er kommet inn tidligere enn forventet. Fakultetet har pr september mottatt kr 0,2 mill. mindre i eksterne inntekter enn budsjettet, mens instituttene har fått inn kr 1,4 mill. mer i eksterne inntekter enn budsjettet. Regnskapsførte kostnader totalt er ca. kr 6,3 mill. lavere enn budsjettet for perioden. Dette fordeler seg med ca. kr 3,4 mill. i mindre kostnader på fakultetets fellesposter og ca. kr 2,9 mill. i mindre kostnader på instituttene.

Prognose og konsekvenser av Koronakrisen

Vi har i løpet av året innhentet informasjon fra instituttene for å få et anslag over de økonomiske konsekvensene av koronakrisen både for grunnbevilgningen og BOA-aktiviteten. Effekten av koronakrisen er fortsatt usikker og vanskelig å isolere. Det økte studentopptaket og det at vi fortsatt må ta hensyn til pandemien i undervisningssammenheng fører til økte undervisningskostnader i høstsemesteret. I tillegg brukes det mer på utstyr. Samtidig ser det ut til at instituttene bruker mindre på reisevirksomhet og seminarvirksomhet i høst enn tidligere antatt og øker derfor sin overføring til 2021. Også Senter for klima og energiomstilling (CET) bruker en del mindre enn tidligere antatt. I løpet av sommeren fikk fakultetet som del av regjeringens krisepakke nye studieplasser og rekrutteringsstillinger med virkning fra i høst på til sammen ca. kr 3,8 mill. I august fikk fakultetet ytterligere ca. kr 1 mill. til to rekrutteringsstillinger innenfor UiBs strategiske satsingsområder Marin forskning og Globale samfunnsutfordringer.

De nye studieplassinntektene vil i stor grad benyttes til flere faste vitenskapelige stillinger, men det tar tid å rekruttere både faste stillinger og rekrutteringsstillinger og stillingene vil nok ikke få budsjettmessig virkning før i 2021. Fakultet har gitt en måneds forlengelse til de rekrutteringsstillingene som har søkt om det, dette utgjør ca. 11 mnd. verk i 2020. Anslaget for salgsinntekt til prosjektet Digsscore har økt med ca. kr 1 mill., pga. et prosjekt for forskning knyttet til korona. Basert på signaler fra UiB sentralt har vi i prognosen lagt til grunn at vi får lavere utgifter til lønnsøkning i år enn det som ligger i lønns- og priskompensasjonen. Vi har også tatt hensyn til at Universitetsstyret nå har vedtatt å trekke inn 1 % av lønns og priskompensasjon for 2020 fra alle fakultetene. For SV-fakultetet vil det utgjøre ca. kr. 3,1 mill. Videre har vi budsjettert med tildelinger fra UiB sentralt som ennå ikke er overført, dvs. frikjøp for hovedtillitsvalgte, likestillingsmidler, samt økt husleietilskudd. Fakultetets samlede vurdering av prognosen er fortsatt preget av mye usikkerhet, men vi anslår at fakultetet vil få et positivt resultat på ca. 1 mill. i 2020.

Beskrivelse av regnskapet på fakultets- og instituttnivå.

Statsinntektene blir inntektsført på fakultetets stedskode hver måned, og blir liggende på fakultetsnivå. Når fakultetet tildeler instituttene budsjettmidler blir beløpene lagt inn på instituttens stedskode i økonomisystemet som en ramme på kostnadssiden. Instituttens frikjøpsinntekter, overheadinntekter og andre interne inntekter, samt noen tildelinger blir i regnskapet ført som en intern transaksjon og blir således en reduksjon på kostnadssiden. Fakultetet tildeler også øremerkede bevilgninger til instituttene som en intern transaksjon/inntekt. Dette betyr at i universitetets økonomisystem er det kun eksterne inntekter som synliggjøres som inntekt.

I budsjettet som forvaltes på fakultetsnivå inngår *lønn* til alt fast ansatt vitenskapelig og administrativt personale, til rekrutteringsstillinger, noe vikarlønn, II-stillinger og kronetillegg. I tillegg avsettes det midler til diverse fellesfunksjoner, incentivmidler og strategiske midler. Største budsjettpost på driftssiden er husleie (inkludert strøm) på kr 38,6 mill. I *fellesfunksjoner* inngår bla. midler til bedømming av vitenskapelige stillinger og doktorgrader, midler til feltarbeid for masterstudenter, Kopinor kostnader og til utenlandsopphold for rekrutteringsstillinger samt de administrative kostnadene for rekrutteringsstillingene. Det omfatter også andre driftsmessige kostnader som bygningstiltak, HMS-tiltak, IT-utstyr, internasjonaliseringstiltak, midler til drift av forskerskoler, kostnadene til ex.phil og eksamensutgiftene fra UiB sentralt.

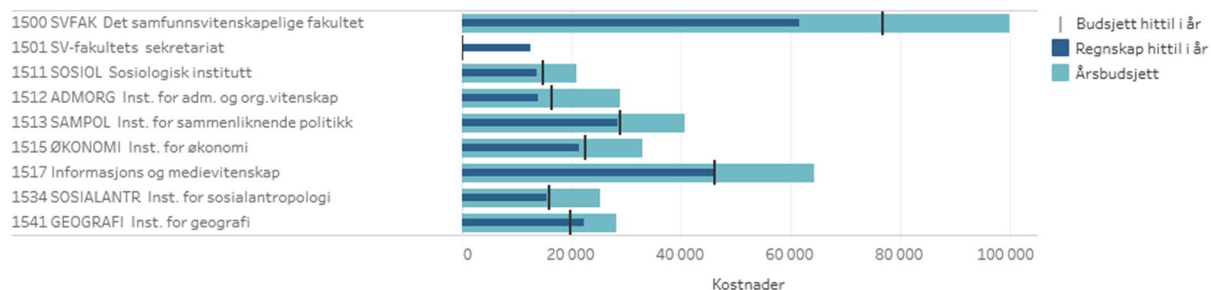
Budsjettposten som er avsatt til *strategiske midler* går til ulike forskningsformål, utdanningsstrategiske tiltak og likestillingsmidler. Her inngår også egenandeler til større prosjekter og til fakultetets andel av små driftsmidler samt bevilgningen til Senter for klima og energiomstilling (CET).

Fra og med 2020 er det blitt opprettet et nytt ansvarssted per institutt der fastlønnskostnadene som fakultetet dekker for instituttene blir budsjettert og regnskapsført. De sosiale omkostningene for instituttens timelønnskostnader er fra 2020 ført på instituttens driftsbudsjett og instituttene har fått overført budsjettmidlene som tidligere var forvaltet av fakultetet. Med denne nye ordningen vil totalressursene/kostnadene knyttet til hvert institutt bli tydeligere.

Figur 1 viser status for årsbudsjett og regnskap per juli fordelt på institutt der også fastlønnsbudsjettet er inkludert.

Figur 1: Status per institutt (inkl. fastlønn og instituttdrift)

Tall i 1000 kroner



Økonomisystemet til UiB er bygd opp for å vise budsjett for en periode mot regnskapet for samme periode. Fokuset er på avvik i forhold til planlagt aktivitet.

Tabell 3: Budsjett og regnskap for fakultetet

1000 kr	Årsbudsjett	Budsjett per sept	Regnskap per septi	Avvik per sept	Avvik per sept %
Inntekter					
Statsinntekter KD	-331 147	- 240 623	-241 058	435	
Andre eksterne inntekt fakultet	-540	-540	-295	-245	
Andre eksterne inntekt institutt	-4 160	-2 405	-3 823	1 418	
Sum inntekter totalt	-335 847	-243 568	- 245 176	1 608	0,7 %
Kostnader					
Fellesfunksjoner/incentivmidler	14 440	9 336	8 283	1 053	
Husleiekostnad (inkl. strøm)	38 605	29 556	30 175	- 691	
Husleieinntekt	- 3 600	-2 700	-2 888	188	
Ex. phil og eksamenskostnader	8 742	2 422	2 427	-5	
Strategiske midler	6 025	3 513	4 150	-637	
Forskningsinfrastruktur (KODEM-DEMO)	2 290	0	744	-744	
Senter for klima og energiomstilling (CET)	8 000	3 358	3 024	334	
Lønn fastlønn, vikarer, mv	212 406	150 039	146 217	3 822	
Lønn rek. Stillinger (uten sosiale omk.)	32 599	22 657	22 566	91	
Frikjøpsmidler fra UIB	- 3150	-933	- 1 111	178	
Ref. sykelønn/perm.	-7 000	-5 283	- 5 026	-257	
Anslag for ubrukte midler, utsatt aktivitet samt ekstra inntekter	- 10 974	0	0	0	
Motpost budsjetterte inntekter	540	0	0	0	
Underskudd 2019 – fak./sekr.	-9 979	0	0	0	
Sum kostnader fakultetsdrift	288 944	211 965	208 561	3 404	1,6 %
Sum kostnader instituttdrift	50 815	28 086	25 198	2 888	10,3 %
Sum kostnader totalt	339 759	240 052	233 758	6 293	2,6 %
Overført fra 2019 til 2020	-912	-912	-911	-1	
Overføring til neste periode	-3 000	4 428	12 328	-7 900	
SUM	-3 912	3 515	11 417	-7 901	

Kommentarer til regnskapet for fakultetets fellesbudsjett

Mindre forbruket på fellesfunksjoner/incentivmidler skyldes i hovedsak manglende faktura for et forskerutdanningskurs avholdt i februar, og lavere adm.kostnader og husleie på egenfinansieringen enn budsjettert per september. Overforbruket på husleiekostnaden skyldes at fakultet blir fakturert

for et større areal enn avtalt, vi forventer at dette vil bli kompensert med refusjoner og økt tilskudd. I tillegg har vi fått en avregning for bruk av undervisningslokaler for høst 2019. Husleieinntekten er høyere enn budsjettet og skyldes en ekstra husleieinntekt fra GRIP. Strategiske midler har et høyere forbruk enn budsjettet per september fordi forskningsstrategiske midler og utdanningsstrategiske midler har høyere kostnader enn budsjettet per september og de vil nok også gå med et mindre overforbruk ved årsslutt. I denne posten ligger også salgsinntekter for Digsscore som ser ut til å bli høyere enn forventet. Senter for klima og energiomstilling har brukt noe mindre, men vi antar at senteret vil ha igjen ca. kr 3-3,5 mill. ved årsslutt. Ellers har fakultetets lønnsbudsjett mindre kostnader enn budsjettet. Dette skyldes i hovedsak at lønnsoppgjøret er utsatt og innsparing pga. oppsigelser, samt forsinkelse i rekruttering. Fakultetet har også fått noen frikjøpsinntekter som ikke var budsjettet. Budsjettet til rekrutteringsstillinger har litt lavere forbruk enn budsjettet per september. Fakultetet vil få et mindreforbruk på denne posten ved årsslutt, selv om vi har fått noen forlengelser i 2020 pga. koronasituasjonen fordi fakultetet har fått budsjettmidler for fem nye rekrutteringsstillinger som sannsynligvis ikke starter opp før i 2021. Refusjon fra NAV har en mindreinntekt per september, men denne posten er vanskelig å budjettere.

Instituttene

Årsbudsjettet for instituttene er på totalt kr 46,4 mill. I tillegg har instituttene budsjettet med eksterne inntekter på kr 4,1 mill. Beløpet inkluderer de kr 26,5 mill. som ble fordelt i budsjettsaken i desember som driftsbevilgninger etter resultatproduksjon, samt ubrukte midler fra 2019 på til sammen ca. kr 10,9 mill. I årsbudsjettet ligger også midler fakultetet har viderefordelt til instituttene for ulike øremerkede tiltak, noe av dette er gitt som rammebevilgning og noe som intern overføring. Dette gjelder blant annet midler til strategisk satsing og annen forskningsaktivitet, likestillingsmidler, vikarmidler etc. Fra og med høst 2019 er GRIP lagt til Institutt for sosialantropolog. GRIP har en tildeling i 2020 fra UiB sentralt på kr 4 573 000 (inkl. overføring fra 2019) hvorav kr 2 500 000 blir liggende igjen på fakultetets fastlønnsbudsjett for å dekke lønn til de 2,5 faste stillingene samt noe vit. ass. midler. Instituttene har fra universitetet sentralt i tillegg fått kr 316 000 til Barth stipend, kr 1 855 000 til Fremragende miljøer (Elite satsing), kr 1 270 000 til frikjøp i vitenskapelige stillinger, kr 422 000 i Spiremidler, og kr 500 000 til prosjektet «Ta ordet» ved Infomedia, samt kr 150 000 i SFF stimuleringsmidler, kr 146 200 i såkornmidler Kina, kr 200 000 i Incentivmidler fra utdanningsutvalget kr 235 000 til emnet Bærekraftig innovasjon.

Tabell 4: Budsjett og regnskap for drift ved instituttene

Hittil i år
September 2020

Fakultet	Ansvarssted	I/K	Årsbudsjett*	Budsjett	Regnskap	Avvik
15 SV	1511 SOSIOL Sosiologisk institutt	Innt.	-450 000	-300 000	-250 000	-50 000
		Kostn.	2 700 800	1 880 521	1 478 920	401 601
		Sum	2 250 800	1 580 521	1 228 920	351 601
1512 ADMORG Inst. for adm. og org.vitenskap	1512 ADMORG Inst. for adm. og org.vitenskap	Innt.	-30 000	-15 556	-15 556	0
		Kostn.	7 321 000	970 988	100 442	870 546
		Sum	7 291 000	955 432	84 886	870 546
1513 SAMPOL Inst. for sammenliknend..	1513 SAMPOL Inst. for sammenliknend..	Innt.	-1 900 000	-900 000	-2 292 665	1 392 665
		Kostn.	10 147 000	6 731 540	6 778 925	-47 385
		Sum	8 247 000	5 831 540	4 486 260	1 345 280
1515 ØKONOMI Inst. for økonomi	1515 ØKONOMI Inst. for økonomi	Innt.	-750 000	-384 188	-384 187	-1
		Kostn.	5 575 000	2 656 987	2 784 266	-127 279
		Sum	4 825 000	2 272 799	2 400 078	-127 279
1517 Informasjons og medievitenskap	1517 Informasjons og medievitenskap	Innt.	-200 000	-200 000	-442 900	242 900
		Kostn.	11 942 200	8 974 662	7 794 181	1 180 481
		Sum	11 742 200	8 774 662	7 351 280	1 423 382
1534 SOSIALANTR Inst. for sosialan..	1534 SOSIALANTR Inst. for sosialan..	Innt.	-400 000	-225 000	-201 000	-24 000
		Kostn.	8 465 000	4 083 232	3 319 613	763 619
		Sum	8 065 000	3 858 232	3 118 613	739 619
1541 GEOGRAFI Inst. for geografi	1541 GEOGRAFI Inst. for geografi	Innt.	-430 000	-380 000	-236 840	-143 160
		Kostn.	4 664 001	2 788 533	2 941 332	-152 799
		Sum	4 234 001	2 408 533	2 704 492	-295 959
Sum			46 655 001	25 681 719	21 374 530	4 307 189

Kommentarer til instituttens driftsregnskap

Det er et underforbruk totalt på kr 4,3 mill. hos instituttene samlet, og det er lavere forbruk på de fleste instituttene per september bortsett fra Institutt for geografi og Institutt for økonomi. Overforbruket på Institutt for geografi består bla. av manglende inntekt som blir fakturert og merforbruk på lønn som skal dekkes av et eksternt prosjekt. Institutt for Informasjons- og medievitenskap har det største underforbruket som bla. skyldes høyere inntekter fra salgsinntekter og lavere lønnskostnader enn budsjettet. Merinntektene til Institutt for sammenlignende politikk skyldes at studentinnbetalingene for EVU kurs er kommet inn tidligere enn budsjettet. Institutt for sosialantropologi har brukt mindre på lønn og sensur og har fått mer i toppfinansiering til toppforsk-prosjektet enn budsjettet per september. Administrasjon- og organisasjonsvitenskap har et lavt forbruk per september i forhold til årsbudsjettet, og planlegger å overføre ca. kr 5,6 mill. til 2021. Samlet for de andre instituttene er det stort sett brukt mer på utstyr, konferanser/møter og kjøp av konsulenttjenester enn budsjettet per september. Instituttene har også brukt mindre på lønn, reise og på mindre driftsposter, og det har gått ut mindre til egenfinansiering enn budsjettet. Det er også mottatt mere interne inntekter og toppfinansiering enn budsjettet per september.

Instituttene har anledning til å rebudsjettere i månedsskiftet oktober/november så da vil de ta høyde for avvikene og vurdere hvilke endringer som må gjøres i det periodiserte budsjettet.

Instituttene vedtatte budsjetter for 2020 viste en samlet overføring til 2021 på ca. kr 1,6 mill. Det er nå klart at overføringene blir høyere ved årsslutt. Instituttene hadde i sine budsjett i liten grad tatt hensyn til effektene av Korona. I tilbakemelding til fakultetet i forbindelse med september regnskapet har instituttene justert sine prognoser med oppdatert informasjon om effektene av koronasituasjonen og andre endringer. Justert prognose for instituttene viser nå en overføring til 2021 på kr 9,4 mill. som innebærer en økning på kr 3,4 mill. siden august.

Fakultetet er i nær dialog med instituttene om regnskapstallene gjennom året. Det er viktig at instituttene foretar realistiske vurderinger av planer og tidspunkt for gjennomføring av tiltak gjennom hele året.

Vedtatt resultat	Sos.	Adm.org	Sampol.	Økonomi	Infomedia	Sosantr.	Geografi	SUM
for 2020 (hele 1000)	-287	2 548	2 213	0	-2 873	-14	68	1 655
Prognose per sept.	Sos.	Adm.org	Sampol.	Økonomi	Infomedia	Sosantr.	Geografi	SUM
for 2020 (hele 1000)	223	5 585	1 812	867	-1 330	2 000	313	9 470

Prognose levert september, justert etter rapporteringsmøte

3. Bidrags- og oppdragsfinansiert aktivitet (BOA)

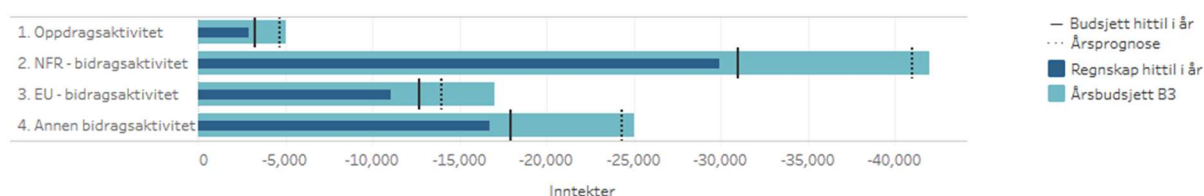
Budsjettmål for fakultetets BOA-aktivitet settes i budsjettprosessen i september året før. Grunnlaget for måltallet er gjennomføring av planlagt aktivitet på eksisterende prosjekter, og i tillegg er det en forventning om noe tilvekst. Fakultetets samlede budsjettmål for 2020 er på 89 mill. kroner, dette er kr 2 mill. høyere enn budsjettmål 2019 og kr 1,2 mill. (1,4 %) høyere enn regnskap 2019. Budsjettmålet fordeler seg med kr 42 mill. fra Forskningsrådet, kr 17 mill. fra EU, kr 25 mill. fra Andre bidragsytere og kr 5 mill. fra Oppdragsgivere.

På grunn av koronasituasjonen vil en del prosjektaktivitet bli forskjøvet og prognosen er derfor reduserte til kr 84 mill. Prognosen er fordelt med kr 41 mill. fra NFR, kr 14 mill. fra EU, kr 24,3 mill. fra Andre bidragsytere og kr 4,7 mill. fra Oppdragsgivere. Hovedvekten av den reduserte aktiviteten er knyttet til reiser, konferanser og utenlandsopphold.

Tabellen og figuren under viser fakultetets BOA-inntekter pr. sept.

Tabell 5: Status inntekter bidrags- og oppdragsfinansiert aktivitet (BOA) (hele 1000 kr)

	Årsbudsjett i år*	Budsjett hittil i år*	Regnskap hittil i år*	Avvik hittil (%)	Endring siste år (%)
1. Oppdragsaktivitet	-5,000	-3,228	-2,884	-10.7%	25.8%
2. NFR - bidragsaktivitet	-42,000	-30,965	-29,901	-3.4%	0.9%
3. EU - bidragsaktivitet	-17,000	-12,657	-11,059	-12.6%	22.7%
4. Annen bidragsaktivitet	-25,000	-17,956	-16,708	-7.0%	5.9%
Sum totalt	-89,000	-64,806	-60,551	-6.6%	6.8%



Regnskapet viser at fakultetets BOA inntekter pr. sept. er kr 60,6 mill. Dette er kr 4,3 mill. (-6,6 %) lavere enn budsjettet, men kr 3,8 mill. (6,8 %) høyere enn samme tid i fjor. Regnskapet viser

mindreinntekt i forhold til måltall på alle fire finansieringskildene. Som nevnt er det naturlig nok reise- og konferanseaktiviteten som i størst grad har blitt påvirket av den pågående koronasituasjonen.

Tabellen under viser BOA-aktiviteten fordelt på instituttene.

Tabell 6: BOA-aktivitet fordelt på finansieringskilde og institutt, pr. september 2020 (hele 1 000)

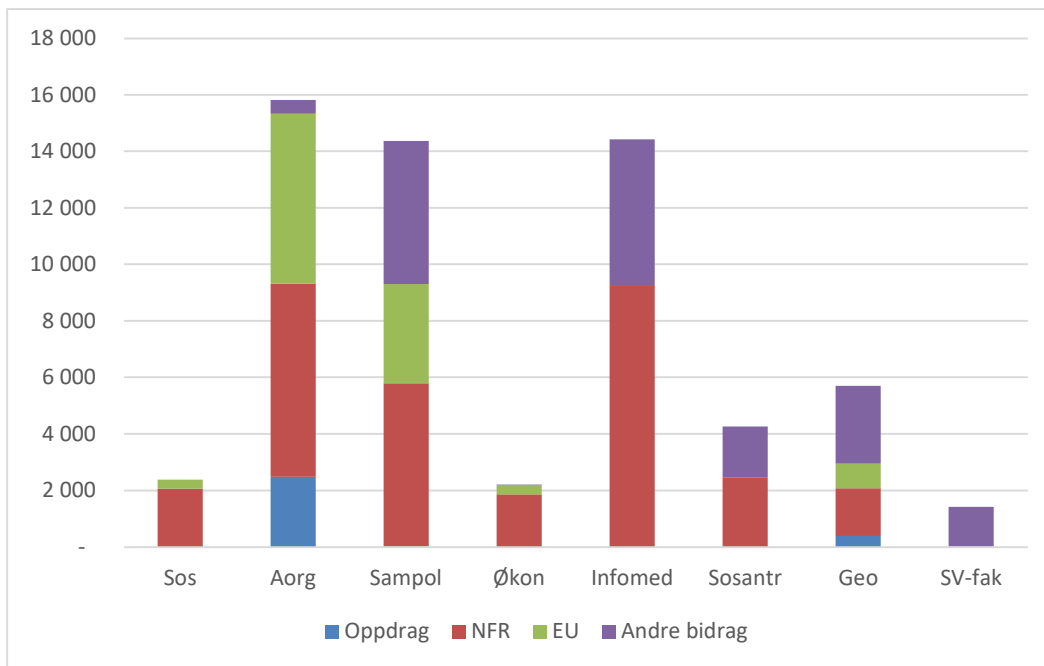
Finansieringskilde	Sos	Aorg	Sampol	Økon	Infomed	Sosantr	Geo	SV-fak	Sum
Oppdrag	-	2 483	9	-	-	-	391	-	2 884
NFR	2 065	6 828	5 778	1 860	9 230	2 448	1 682	11	29 901
EU	314	6 022	3 516	334	-	-	872	-	11 059
Andre bidrag	-	480	5 065	13	5 187	1 808	2 752	1 402	16 708
Sum	2 380	15 814	14 368	2 207	14 417	4 256	5 696	1 412	60 551
Andel av total BOA	4 %	26 %	24 %	4 %	24 %	7 %	9 %	2 %	100 %
Endring fra sept-19	36 %	80 %	36 %	-49 %	-13 %	-50 %	19 %	-1 %	6,8 %

Pr. september er det Institutt for administrasjon- og organisasjonsvitenskap som har den høyeste BOA-aktiviteten, kr 14,4 mill. Instituttet har en økning på 80 % sammenlignet med samme tid i fjor, og det NFR-finansierte prosjektet European Social Survey som startet opp i år bidrar betydelig til denne veksten. Instituttet har også den høyeste EU-finansierte aktiviteten og den høyeste oppdragsfinansierte aktiviteten. Institutt for sammenlignende politikk og Institutt for informasjons- og medievitenskap har begge om lag kr 14,4 mill. i BOA-aktivitet. Alle disse tre instituttene har kontraktsfestet/innvilget portefølje stor nok til å opprettholde høy aktivitet også i de to påfølgende år. Den innvilgede men foreløpig ikke kontraktsfestede tildelingen til Senter for Forskningsdrevet Innovasjon (SFI) ved Institutt for informasjons- og medievitenskap er da medregnet. Institutt for økonomi og Sosiologisk institutt har nå den laveste aktiviteten, mens det er Institutt for sosialantropologi og Institutt for økonomi som har den største nedgangen sammenlignet med samme tid i fjor. Fakultetet sin aktivitet er hovedsakelig knyttet til deler av Digsscore.

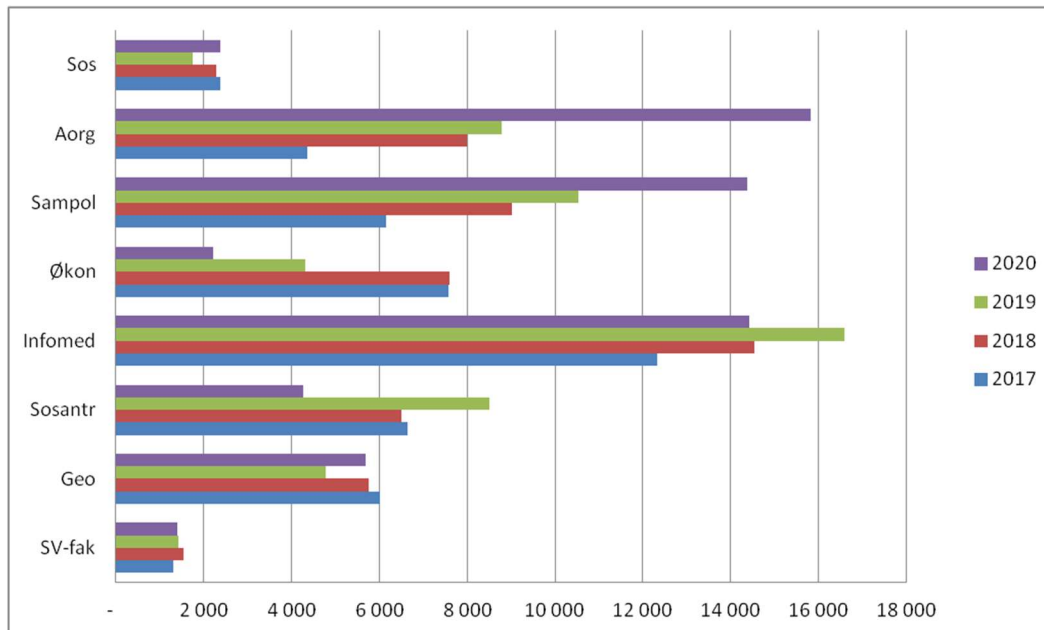
Det er pr i dag registrert om lag 70 innsendte søknader som ikke er avgjort enda, og vi har store forventinger til disse. Her kan blant annet nevnes to ERC-CoG søknader som har gått videre til runde 2 og som vil bli avgjort i desember. I tillegg starter Senter for Forskningsdrevet Innovasjon (SFI) opp ved Institutt for informasjons- og medievitenskap nå i høst. I november sendes det inn tre søknader om Senter for Fremragende Forskning (SFF) og en søknad om midler til Forskningsinfrastruktur av nasjonal viktighet. Det er med andre ord mye spennende som skjer i fagmiljøene våre!

Figurene under viser årets BOA-aktivitet fordelt på finansieringskilde, samt hvordan utviklingen de siste fire årene har vært (pr. september)

Figur 2: Instituttene BOA-aktivitet fordelt på finansieringskilde, pr. september



Figur 3: Instituttene utvikling i BOA-aktivitet de siste fire årene, pr. september



Tabell 7: Nye prosjekter med ekstern finansiering over kr 200 000 som er innvilget hittil i 2020:

Prosjektnavn	Prosjektleder	Institutt	Finansieringskilde	Tildeling
Pioneering policies and practices tackling educational inequalities in Europe (PIONEERED)	Jan Skrobanek	Sosiologisk institutt	EU	2 862 500
SAMEVAL Nettverksstøtte Murdoch	Susanna Murdoch	Institutt for administrasjon- og organisasjonsvitenskap	NFR	1 070 000
Rethinking Democracy and Law	Siri Gloppen	Institutt for sammenlignende politikk	DIKU	300 000
Welfare, Work, and Health	Kjell Vaage	Institutt for økonomi	NFR	960 000
POS-ERC: Videreutvikling av The Politicization of Game Culture	Kristine Jørgensen	Institutt for informasjons- og medievitenskap	NFR	500 000
Personaliserte nyheter, en undersøkelse av algoritmestyrte forsider i norske nettaviser	Marianne Borchrevink-Brækhus	Institutt for informasjons- og medievitenskap	Andre bidrag	550 000
DataMeDe: Datafication, Media and Democracy: Transformation of news work in datafied society	Hallvard Moe	Institutt for informasjons- og medievitenskap	EU	2 206 000
Augmented Journalism: Shaping News Work in the Age of Automated Journalism	Andreas Lothe Opdahl	Institutt for informasjons- og medievitenskap	Andre bidrag	394 000
Demokrati, retorisk medborgerskap og kritisk tenkning (DEREKRIT)	Jens E. Kjeldsen	Institutt for informasjons- og medievitenskap	NFR	1 900 000
Demokratisering av kultur for barn og unge (Offentlig phd)	Hallvard Moe	Institutt for informasjons- og medievitenskap	NFR	469 000
SFI - MediaFutures	Christoph Trattner	Institutt for informasjons- og medievitenskap	NFR og Andre bidrag	121 164 000
Innovasjonspedagogikk for medieutdanningar. Vidareutvikling, strukturering og overføring av radikalt studentaktiv læring utvikla i Media City Bergen	Lars Nyre	Institutt for informasjons- og medievitenskap	Andre bidrag	4 998 948
POS-ERC: Immortalities: The Changing Nature of the Human Being	Annelin Eriksen	Institutt for sosialantropologi	NFR	500 000
Environmental sustainability, marine economies and gendered socio-economic inequalities: A Norway-Brazil partnership in research and teaching (ENMARINE)	Iselin Strønen	Institutt for sosialantropologi	NFR	3 800 000
Egalitarian Future Research Group (EFRG)	Bjørn Bertelsen	Institutt for sosialantropologi	NFR	1 619 000
Norway-Pacific Ocean--Climate Scholarship Project (N-POC)	Edvard Hviding	Institutt for sosialantropologi	Andre bidrag	4 328 900
Coastal Ocean Assessment for Sustainability and Transformation	Pål Davidsen	Institutt for geografi	Andre bidrag	3 030 000

Kjerneprøvetaking i Sør-Mesna og Nord-Mesna	Svein Olaf Dahl	Institutt for geografi	Oppdrag	300 000
Responsible Organising for Low Emission Societies (ROLES)	Siddarth Sareen	Institutt for geografi	EU	1 814 000
Systems analysis MOOCs for sustainability transformation	Erling Moxnes	Institutt for geografi	Andre bidrag	1 492 000
Sum				154 258 348

Oversikten viser både prosjekter der vi er koordinator og prosjekter der vi er partner, den inkluderer også gjennomstrømningsmidler. I tillegg er det innvilget kr 359 000 til mindre prosjekter. For prosjekter som er innvilget, men kontrakt ikke signert enda, er det søknadsbeløp som er ført opp.