



**Styre:** Fakultetsstyret ved Det samfunnsvitenskapelige fakultet

**Styresak:** 4/18

**Møtedato:** 20.02.2018

**Dato:** 05.02.2018

**Arkivsaknr:** 2016/4854-WEF

---

## Årsregnskap for 2017

---

### Bakgrunn

I denne saken legges det fram årsregnskap for Det samfunnsvitenskapelige fakultet for 2017. Regnskapet omfatter både grunnbevilgningen og den bidrags- og oppdragsfinansierte virksomheten ved fakultetet.

### Forslag til vedtak:

Styret ved Det samfunnsvitenskapelige fakultet tar regnskapsrapport for 2017 til etterretning.

Jan Erik Askildsen  
dekan

Alette Gilhus Mykkeltvedt  
fakultetsdirektør

Vedlegg

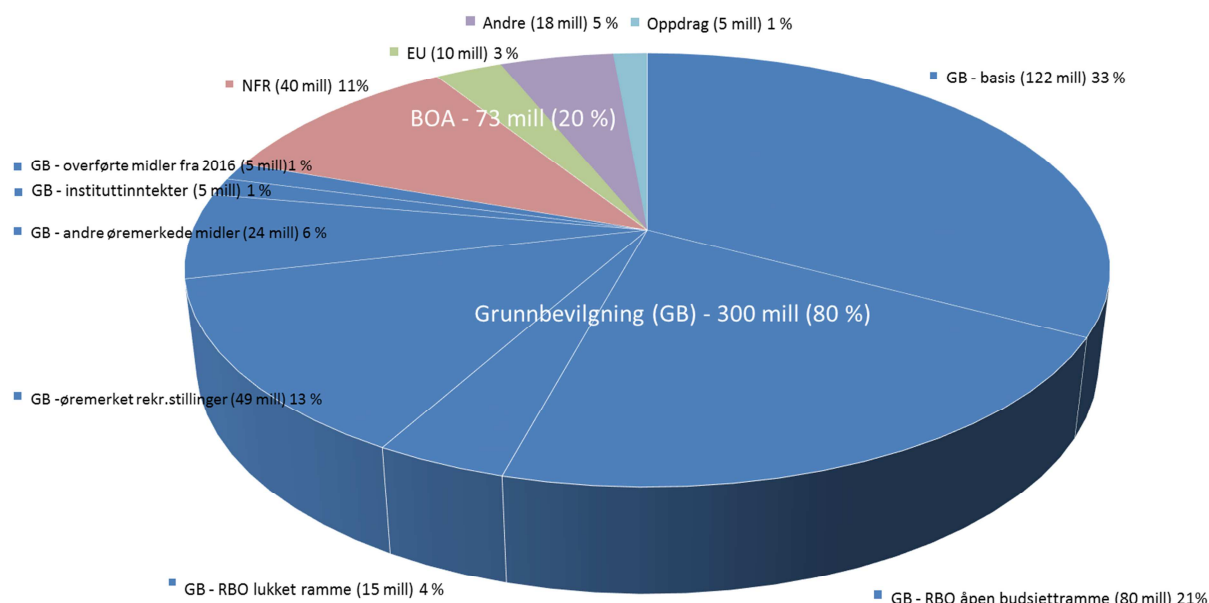
1 Årsregnskap for 2017

## Årsregnskap for 2017 for Det samfunnsvitenskapelige fakultet.

### 1 Totaløkonomien ved fakultetet

Fakultetets totale inntekter er delt opp i grunnbevilgning fra Kunnskapsdepartementet og ekstern finansiering fra ulike bidragsyttere og oppdragsgivere. I 2017 var fakultetets totale inntekter kr 373 mill., hvorav 80 % grunnbevilgning og 20 % eksternfinansiering. Til sammenligning utgjorde eksternfinansieringen 19 % i 2016 og 17 % i 2015. Figur 1 viser hvordan inntektene fordelte seg i 2017.

Figur 1: SV-fakultetets totale inntekter 2017



### 2 Grunnbevilgning

Tabell 1: Budsjett og regnskap for grunnbevilgningen, eksklusive avskrivninger

1000 kr	Årsbudsjett	Regnskap	Avvik	Avvik i %
<b>Inntekter*</b>	- 292 354	- 295 080	2 726	0,9 %
<b>Kostnader</b>	297 265	291 169	6 096	2,1 %
<b>Overføring</b> fra 2016 til 2017	- 4 911	- 4 911	0	
<b>Overføring</b> Fra 2017 til 2018	0	8 822	- 8 822	

\* Inntekter har minustegn, dette samsvarer med hvordan det føres i økonomisystemet.

Overskudd til 2018 føres som en debetpostering i 2017 for å bli ført som en inntekt i 2018.

Fakultetets samlede inntekter består av årets tildeling jfr. Universitetsstyresak 142/16, samt andre eksterne inntekter. Inntektene inkluderer et overskudd fra 2016 på kr 4,9 mill. Siden rapporteringen i september har fakultetet mottatt kr 2,8 mill. i frikjøpsmidler for hovedtillitsvalgte og kr 1 mill. i likestillingsmidler. Fakultetet har samlet kr 2,7 mill. høyere inntekter enn budsjettet, dette utgjør et avvik på 0,9 %.

Regnskapsførte kostnader totalt er kr 6 mill. lavere enn budsjettet og innebærer et avvik på 2,1 %. Av dette er om lag kr 7,2 mill. mindrekostnader på instituttnivå. Samtidig er det kr 1,1 mill. i merkostnader på fakultetsnivå.

Fakultetsstyret vedtok for 2017 et budsjett i balanse. I løpet av våren fikk fakultetet tilført 6 mill. kr knyttet til Senter for klima- og energiomstilling (CET). I juli ble det klart at CET ville overføre ca. kr 5 mill. til 2018 og fakultetets prognose økte tilsvarende. I november økte den samlede prognosen til fakultetet med 1 mill. til kr 6 mill. på grunn av en forsinkelse i investeringene av utstyr knyttet til Media City Bergen. Endelig resultat for 2017 ble en overføring på kr 8,8 mill. Dette skyldes ytterligere utsatt aktivitet og forsinkelser i utstyrsinvesteringer.

I det følgende gis det en nærmere beskrivelse av regnskapet på fakultets- og instituttnivå.

Statsinntektene blir inntektsført på fakultetets stedskode hver måned, og blir liggende på fakultetsnivå. Når fakultetet tildeler instituttene budsjettmidler blir beløpene lagt inn på instituttens stedskode i økonomisystemet som en ramme på kostnadssiden. Instituttens frikjøpsinntekter, overheadinntekter og andre interne inntekter, samt noen tildelinger blir i regnskapet ført som en intern transaksjon og blir således en reduksjon på kostnadssiden. Dette betyr at i universitetets økonomisystem er det kun eksterne inntekter som synliggjøres som inntekt.

I budsjettet som forvaltes på fakultetsnivå inngår lønn til alt fast ansatt vitenskapelig og administrativt personale, til rekrutteringsstillinger, vikarlønn, II-stillinger og kronetillegg. I tillegg avsettes det midler til diverse fellesfunksjoner, incentivmidler og strategiske midler. Største budsjettpost på driftssiden er husleie (inkludert strøm) på kr 27,4 mill. I fellesfunksjoner inngår midler til bedømming av vitenskapelige stillinger og doktorgrader, midler til feltarbeid for masterstudenter og til utenlandsopphold for rekrutteringsstillinger. Det omfatter også andre driftsmessige kostnader som bygningstiltak, HMS-tiltak, IT-utstyr osv. Incentivmidler omfatter internasjonaliseringstiltak, likestillingsmidler, og midler til drift av forskerskoler.

Budsjettposten som er avsatt til strategiske midler går til ulike forskningsformål og til utdanningsstrategiske tiltak. Her inngår også egenandeler til større prosjekter og til fakultetets andel av små driftsmidler.

Sosiale omkostninger knyttet til alle instituttens timelønnsutgifter framkommer på en egen linje i tabellen. Disse føres på en fakultets art i regnskapet og er derfor satt opp som en samlet kostnad i tabell 3.

Økonomisystemet til UiB er bygd opp for å vise budsjett for en periode mot regnskapet for samme periode slik tabell 2 viser. I tabell 3 har vi likevel valgt å lage en rapport som viser instituttens restbeløp, dvs. årsbudsjett minus regnskapsført for perioden.

Tabell 2: Budsjett og regnskap for fakultetet

1000 kr	Årsbudsjett	Regnskap	Avvik	Avvik %
<b>Inntekter</b>				
Statsinntekter	-289 679	-289 769	90	
Andre eksterne innt. fakultet	290	-384	674	
Andre eksterne innt. institutt	-2 965	-4 927	1 962	
<b>Sum inntekter totalt</b>	<b>-292 354</b>	<b>-295 080</b>	<b>2 726</b>	<b>0,9 %</b>
<b>Kostnader</b>				
Fellesfunksjoner/incentivmidler	13 297	12 885	412	
Husleiekostnad	27 457	27 409	48	
Husleieinntekt	-3 200	-3 200	0	
Strategiske midler	2 678	3 141	-463	
Senter for klima og energiomst. (CET)	6 000	926	5 074	
Lønn vit. stillinger	83 086	84 240	-1 154	
Lønn rek. stillinger	31 060	30 213	847	
Lønn adm.st, vikar, mv.	30 143	30 437	-194	
Sosiale omkostninger	61 386	62 479	-1 093	
Førstesemester/eksam.kostn.	6 998	7 175	-177	
Frikjøpsmidler	1 502	0	1 502	
Ref. sykelønn/perm.	-7 000	-5 075	-1 925	
Andre bud. interne inntekter	-3 752	-644	-3 108	
Motpost eksterne inntekter	290	0	-290	
Økt effektiviseringskutt	-814	0	-814	
Overføring fra 2016 – fak./sekr.	205	0	205	
<b>Sum kostnader fakultetsdrift</b>	<b>248 856</b>	<b>249 986</b>	<b>-1 130</b>	<b>-0,5 %</b>
<b>Sum kostnader instituttdrift</b>	<b>48 409</b>	<b>41 183</b>	<b>7 226</b>	<b>14,9 %</b>
<b>Sum kostnader totalt</b>	<b>297 265</b>	<b>291 169</b>	<b>6 096</b>	<b>2,1 %</b>
<i>Overført fra 2017 til 2018</i>			<b>8 822</b>	
<i>Herav merinntekter</i>			<b>2 726</b>	
<i>Herav mindrekostnader</i>			<b>6 096</b>	

## **2.1 Kommentarer til regnskapet for fakultetets fellesbudsjett**

### *2.1.1 Inntekter*

Fakultetets eksterne inntekter er refusjon av lønn fra Uni Rokkan og salgsinntekter for DIGSSCORE. Instituttens eksterne inntekter er f.eks. stipend og frikjøp, studentinnbetalinger, konferanse- og prosjektstøtte.

### *2.1.2 Kostnader*

På kostnadssiden har fakultetsdriften samlet høyere kostnader enn budsjettet. Fellesfunksjoner/incentivmidler har et litt lavere forbruk enn budsjettet og skyldes i hovedsak tildeling av likestillingsmidler fra UiB sentralt som ble mottatt i desember. Uten denne inntekten ville budsjettposten gått noe i minus bla. på høye Kopinorkostnader, økte driftsmidler til postdoktorstillingene og utdanningsstrategiske midler samt noe ombygging av arealer i forbindelse med nye prosjekter. I forbindelse med avregning for husleiekostnadene knyttet til undervisningsrommene har fakultetet fått refundert kostnader for 1. halvår 2017. Strategiske midler har et overforbruk som skyldes at DIGSSCORE har brukt av inntekter oppspart fra 2016. Lønn til vitenskapelige stillinger har overforbruk skyldes at rekruttering i vitenskapelige stillinger har gått raskere enn forventet, samt kostnader til praksislærerstillinger på Media City Bergen. Underforbruket på rekrutteringsstillinger skyldes forsinkelser i rekrutteringene spesielt på postdoktorstillingene. Det har også vært økte utgifter til vikarer i vitenskapelige stillinger. Avviket på førstesemester/eksamenskostnader skyldes at vi har flere studenter og dermed flere seminargrupper knyttet til ex.phil. Fakultetet har også fått mindre refundert fra NAV enn budsjettet. Avviket på andre inntekter skyldes bla. at inntekter fakultetet har fått fra andre sentrale avdelinger er lagt inn under andre budsjettposter.

## **2.2 Instituttene**

Årsbudsjettet for instituttene er på totalt kr 50,3 mill. Beløpet inkluderer de kr 26,5 mill. som ble fordelt i budsjettsaken som driftsbevilgninger etter resultatproduksjon, samt ubrukte midler fra 2016 på kr 4,7 mill. I årsbudsjettet ligger også midler fakultetet har viderefordelt til instituttene for ulike øremerkede tiltak. Dette gjelder blant annet midler til strategisk satsing på ERC og annen forskningsaktivitet, likestillingsmidler, vikarmidler etc. Fra universitetet sentralt har instituttene for 2017 mottatt Barth stipend på kr 318 000, kr 6 600 000 til utstyr i Media City Bergen, kr 255 000 i drift til Nordområdesatsing, kr 217 000 i incentivmidler til utdanning, og kr 562 350 i spiremidler. Instituttene har mottatt eksterne inntekter på til sammen kr 4,9 mill.

	Sosiologi	Adm.org	Sampol.	Økonomi	Infomedia	Sosantr.	Geografi	Felleskostn.	sum
<b>Inntekt:</b>									
<b>Tildeling</b>	2 714	3 624	5 672	4 218	17 274	2 561	4 155	5 225	<b>45 443</b>
<b>Eksterne innt.</b>	659	89	2 705	422	401	58	592		<b>4 927</b>
<b>Sum inntekter</b>	<b>3 373</b>	<b>3 713</b>	<b>8 377</b>	<b>4 640</b>	<b>17 675</b>	<b>2 619</b>	<b>4 747</b>	<b>5 225</b>	<b>50 370</b>
<b>Kostnader:</b>									
<b>Utstyr/inv.</b>	40	275	180	212	4 979	80	247		<b>6 012</b>
<b>Lønn</b>	1 746	2 392	4 568	3 261	6 520	2 179	1 981	5 167	<b>27 814</b>
<b>Drift</b>	1 446	1 706	3 240	1 750	4 449	1 856	3 070	179	<b>17 694</b>
<b>Intern føringer</b>	-36	-633	- 1 746	- 1 430	- 3 874	- 1 681	-938		<b>- 10 338</b>
<b>Sum kostnader</b>	<b>3 195</b>	<b>3 739</b>	<b>6 242</b>	<b>3 793</b>	<b>12 073</b>	<b>2 433</b>	<b>4 360</b>	<b>5 346</b>	<b>41 183</b>
<b>Rest til disp.</b>	<b>178</b>	<b>-26</b>	<b>2 134</b>	<b>847</b>	<b>5 602</b>	<b>186</b>	<b>387</b>	<b>-121</b>	<b>9 187</b>
<b>Forbruk i %</b>	<b>95 %</b>	<b>101 %</b>	<b>75 %</b>	<b>82 %</b>	<b>68 %</b>	<b>93 %</b>	<b>92%</b>	<b>102 %</b>	<b>82 %</b>

### 2.2.1 Kommentarer til instituttens driftsregnskap

Instituttene hadde ved inngangen til 2017 budsjettert med et overskudd på kr 2.2 mill. og ved årsslutt har instituttene et overskudd på kr 9,1 mill. Instituttens overføring er betydelig større enn tidligere år og antatt overskudd økte fra kr 6,2 mill. i begynnelsen av desember til kr 9,1 mill. ved årsslutt dvs. en økning på ca. kr 3 mill. En del av overføringene er meldt inn som planlagt og styrt overføring bla. ved Institutt for informasjons- og medievitenskap som planla en større overføring knyttet til utstyr til Media City Bergen, men overføringen ble større enn planlagt. Institutt for sammenliknende politikk hadde også en planlagt overføring til 2018, men denne ble større enn forventet pga. forskyvninger i aktivitet. Sosialantropologi hadde budsjettert i minus, men gikk i pluss pga. utsatt prosjekt aktivitet og ekstraintekter på slutten av året.

## 3 Bidrags- og oppdragsfinansiert aktivitet (BOA)

Det har de siste årene vært et økende fokus på den eksternt finansierte aktiviteten. Både fra departementet og fra UiB sentralt er det en forventning om at man skal oppnå ekstern finansiering til flere prosjekter. De politiske signalene er at man ikke lenger kan forvente vekst innenfor grunnbevilgningen og eksterne inntekter er dermed avgjørende for å øke aktiviteten. Fakultetet har de siste årene jobbet målrettet for å øke BOA-aktiviteten og det er derfor svært gledelig at BOA-aktivitet i 2017 er den høyeste noensinne.

### 3.1 Samlet aktivitet

Fakultetets budsjettmål for BOA-aktivitet i 2017 var på kr 67 mill. Årsregnskapet viser at aktiviteten ble på totalt kr 73,1 mill. Dette er kr 6,1 mill. over budsjettmålet og kr 7,7 mill. høyere enn aktiviteten i 2016. Prosentvis har fakultetet hatt en vekst på 12 % fra 2016 og på 34 % fra 2015. Ser vi tilbake til 2014 har veksten vært hele 60 %.

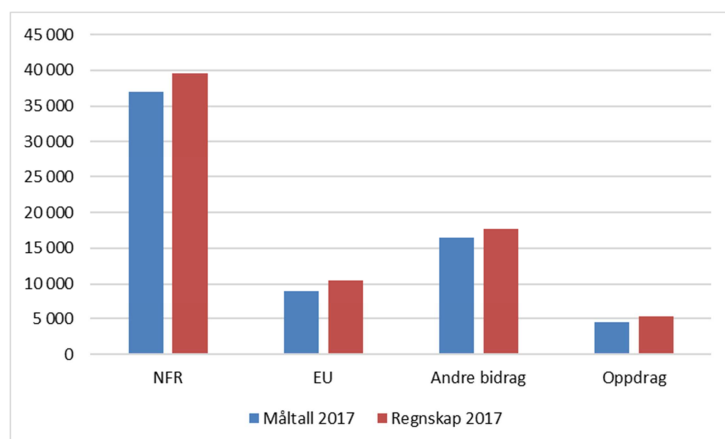
Tabell 4: BOA-aktivitet fordelt på de fire hovedfinansieringskildene, 2017 (1 000 kr)

Finansieringskildene	Regnskap 2016	Måltall 2017	Regnskap 2017	Endring 2016-17	Endring %
<b>NFR</b>	36 741	37 000	39 610	2 869	8 %
<b>EU</b>	7 446	9 000	10 486	3 040	41 %
<b>Andre bidrag</b>	15 798	16 500	17 702	1 904	12 %
<b>Oppdrag</b>	5 359	4 500	5 289	-70	-1 %
<b>Samlet</b>	<b>65 344</b>	<b>67 000</b>	<b>73 087</b>	<b>7 743</b>	<b>12 %</b>

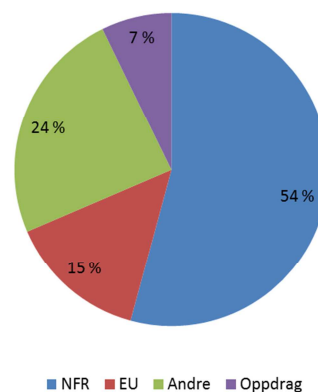
Forskningsrådet var fakultetets hovedbidragsyter også i 2017. Deretter følger Andre bidrag, EU og til sist Oppdrag. Aktiviteten har økt på alle finansieringskildene bortsett fra Oppdrag, der var det en liten nedgang fra 2016. Måloppnåelsen er derimot positiv på alle finansieringskildene, også på Oppdrag.

Fakultetet hadde i underkant av hundre aktive prosjekter i 2017, noe som er om lag på samme nivå som i de to foregående årene. Ti av prosjektene hadde aktivitet på over kr 2 millioner. Til sammenligning hadde åtte prosjekter i 2016 og fem prosjekter i 2015 aktivitet over kr 2 millioner. Dette viser at vi har lykkes med målsetningen om å oppnå finansiering til flere større prosjekter enn før.

Figur 3: Måltall og regnskap 2017

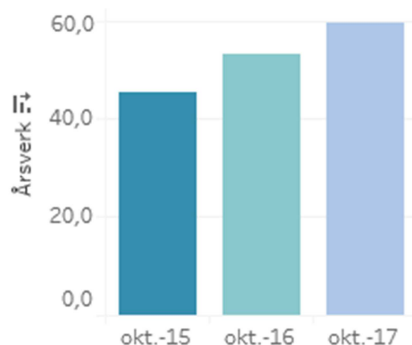


Figur 4: BOA-finansieringskilder 2017



BOA-aktiviteten finansierte 59 årsverk i 2017, dette er en vekst på syv årsverk fra 2016 og ni årsverk fra 2015. Oversikten under viser årsverkene pr. oktober 2017, samlet og fordelt pr. institutt. Vi ser at spesielt Institutt for sammenlignende politikk og Institutt for informasjons- og medievitenskap har en god vekst fra 2016.

Figur 5: Årsverk samlet, pr okt.



Tabell 5: Årsverk pr. institutt, pr okt.

Fakultet	Ansvarssted	okt.-15	okt.-16	okt.-17
15 SV	1500 SVFAK Det samfunn..		2,00	2,00
	1511 SOSIOL Sosiologisk ..	4,80	4,85	3,75
	1512 ADMORG Inst. for a..	5,70	5,60	5,90
	1513 SAMPOL Inst. for sa..	7,57	5,97	10,32
	1515 ØKONOMI Inst. for ..	7,01	9,27	9,00
	1517 Informasjons og me..	7,60	9,50	12,92
	1534 SOSIALANTR Inst. f..	10,55	10,50	8,60
	1541 GEOGRAFI Inst. for ..	2,15	5,35	6,90
<b>Sum total</b>		<b>45,38</b>	<b>53,04</b>	<b>59,39</b>

Som tabell 6 viser er det antall *andre vitenskapelige årsverk* som har økt mest de siste tre årene. Økningen skyldes i hovedsak at det har vært en vekst både i vitenskapelig assistent-årsverk og i forsker-årsverk. Antall stipendiat- og postdoktorårsverk har holdt seg relativt jevnt de siste tre årene.

Tabell 6: BOA-årsverk fordelt på stillingstyper, pr. okt.

Stillingstyper	2015	2016	2017
Stipendiater	12	14	12
Postdoktorer	14	17	16
Andre vitenskapelige stillinger	19	20	30
Teknisk/administrative stillinger	0	2	2
<b>Sum</b>	<b>45</b>	<b>53</b>	<b>59</b>
<i>BOA-årverk i % av fakultetets totale årverk</i>	<i>14 %</i>	<i>15 %</i>	<i>17 %</i>

Instituttene overheadinntekter økte fra kr 11,7 mill. i 2016 til kr. 14,2 mill. i 2017. Dette er en vekst på 21,3 %. I 2016 hadde vi en nedgang i den gjennomsnittlige prosentvise overheadinntekten, men i 2017 ser vi igjen at den har økt igjen fra 30,7 % til 32,5 %. Gjennomsnittlig overhead regnes i prosent av lønnskostnadene.

Overheadinntektene skal dekke husleie og administrative kostnader for de eksternt finansierte stillingene. Når disse kostnadene er trukket fra, var netto-overheadinntekten kr. 4,4 mill. Til sammenligning var den kr 1,5 mill. i 2016. Den store økningen skyldes både at instituttene ikke lenger belastes for bidrag til fellesadministrasjonen internt og at overheadinntektene har økt.

Instituttene hadde kr 4,5 mill. i frikjøpsinntekter fra prosjektene. Dette er en økning på kr 0,5 mill. fra 2016 da frikjøpsinntektene var kr 4 mill. I 2015 var frikjøpsinntektene kr 3,8 mill.



### 3.1.1 Norges Forskningsråd

Forskningsrådet finansierte kr 39,6 mill. av fakultetets sin BOA-aktivitet i 2017. Dette er en vekst på kr 2,9 mill. (8 %) fra 2016, og i kroner er dette mer enn noen gang tidligere. Ser vi på prosentandel av total BOA-aktivitet, så er det den laveste siden 2009, noe som skyldes veksten vi har hatt på EU og Andre Bidrag. Flere store prosjekter er innvilget de siste årene og disse er nå kommet opp i drift.

### 3.1.2 EU

Den EU-finansierte aktiviteten var kr 10,5 mill. i 2016, en vekst på kr 3 mill. (41 %) fra 2016. ERC Advanced grant-prosjektet som ligger ved Institutt for sosialantropologi bidrar med halvparten av den samla EU-aktivitet i 2017. Samlet aktivitet fordelte seg på ti forskjellige prosjekter, hvorav ett eies av Institutt for biologi. Ett lite Erasmus+ prosjekt ble innvilget i 2017.

### 3.1.3 Andre Bidrag

Aktivitet finansiert av Andre Bidragsytere var kr 17,7 mill. i 2016. Dette er en vekst på kr 1,9 mill. (12 %) fra 2016. Bergen Forskningsstiftelse (BFS) er den største bidragsyteren her, deretter følger Statoil og Senter for internasjonalisering av høyere studier (SIU).

### 3.1.4 Oppdrag

Oppdragsaktiviteten var på kr. 5,3 mill. Vi innfridde budsjettmålet selv om vi hadde en liten nedgang på kr 0,1 mill. (-1 %) fra 2016. LO-stat og Addisco as finansierer de to største oppdragsprosjektene. Det ble bare innvilget ett nytt mindre prosjekt i 2017.

## 3.2 Aktivitet fordelt på instituttene

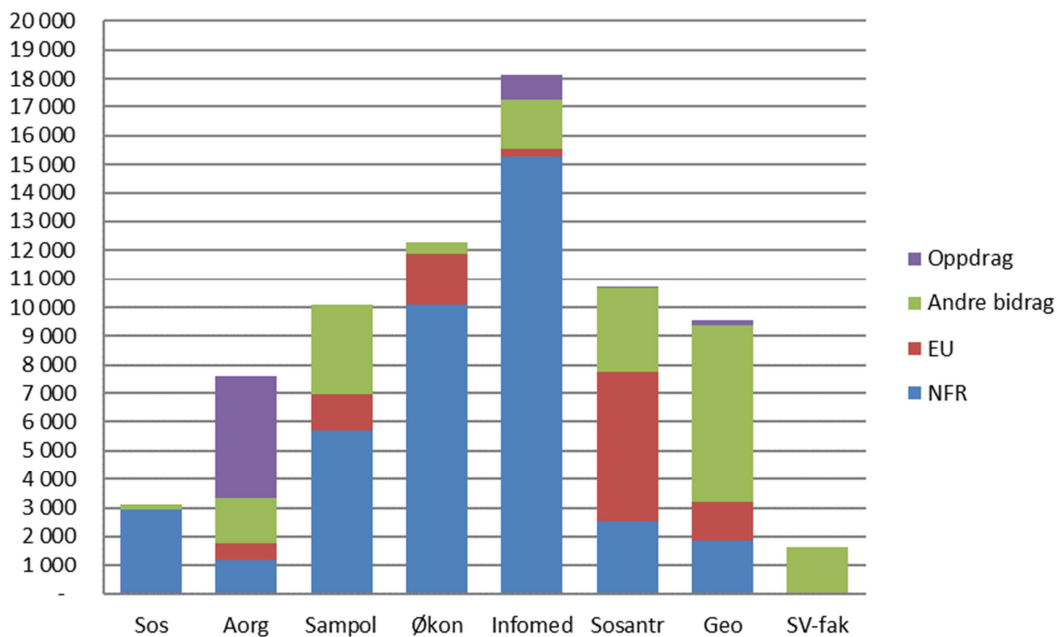
Tabell 7: BOA-aktivitet fordelt på finansieringskilde og institutt, 2017 (1 000 kr)

Finansieringskilde	Sos	Aorg	Sampol	Økon	Infomed	Sosantr	Geo	SV-fak	Sum
NFR	2 922	1 200	5 726	10 074	15 262	2 551	1 876	-	39 610
EU		586	1 247	1 785	297	5 231	1 339	-	10 486
Andre bidrag	214	1 563	3 112	401	1 699	2 886	6 167	1 660	17 702
Oppdrag		4 222	-	-	880	33	154	-	5 289
<b>Samlet</b>	<b>3 136</b>	<b>7 571</b>	<b>10 085</b>	<b>12 260</b>	<b>18 138</b>	<b>10 702</b>	<b>9 536</b>	<b>1 660</b>	<b>73 086</b>
Andel av BOA 2017	4 %	10 %	14 %	17 %	25 %	15 %	13 %	2 %	100 %
Endring fra 2016	-20 %	-3 %	49 %	16 %	53 %	-16 %	17 %	-52 %	12 %

25 % av fakultetets samla BOA-aktivitet i 2017 skjedde ved Institutt for informasjons- og medievitenskap. Den høye andelen er et resultat av at instituttet de siste årene har fått innvilget flere store NFR-finansierte prosjekter. Institutt for sosialantropologi hadde den høyeste EU-aktiviteten i 2017, Institutt for geografi hadde den høyeste aktiviteten på prosjekter finansiert av Andre bidragsytere og Institutt for administrasjon- og organisasjonsvitenskap hadde den høyeste oppdragsaktiviteten. Tabellen over viser at tre av instituttene, samt fakultetet, hadde nedgang i sin BOA-aktivitet fra 2016 til 2017. Aktiviteten som regnskapsføres på fakultetet er knyttet til deler av virksomheten på DIGSSCORE. Samtidig hadde Institutt for økonomi, Institutt for informasjons- og medievitenskap og Institutt for geografi en flott økning. Veksten på disse tre instituttene samlet er på 30 % fra 2016.

Figuren under viser instituttenes sammensetning av BOA-aktivitet grafisk.

Figur 6: BOA-aktivitet 2017 fordelt på institutt og finansieringskilde



### 3.3 Prosjekter innvilget i 2017

Det er sendt inn 20 søknader til EU i 2017. Av disse er det seks ERC-søknader, hvorav en Advanced Grant-søknad er gått videre til andre runde. Fire av søknadene er sendt til NORFACE, en av disse har gått videre til andre runde. Resten av søknadene fordeler seg på andre programmer. Til sammenligning ble det sendt inn 15 EU-søknader i 2016 og 8 i 2015.

For NFR-søknader har det vært en nedgang fra 40 i 2016 til 35 i 2017. Av de 35 innsendte søknadene som ble sendt gikk 20 til FRIPRO, 4 gikk til SAMKUL, 3 til FINNUT og 2 til KLIMA. Resten fordelte seg på andre programmer.

Flere av søknadene som ble sendt inn i 2017 er fortsatt ikke avgjort.

Følgende prosjekter med ekstern finansiering over kr 200.000 ble innvilget i 2017

Prosjektnavn	Prosjektleder	Institutt	Finansieringskilde	Ekstern tildeling
European Union Institutions, Politics and Policies	Michael Tatham	Institutt for sammenlignende politikk	EU – Erasmus+	255 000
LawTransform: Effects of Rights & Law	Siri Gloppen	Institutt for sammenlignende politikk	NFR - INTPART	3 630 200
Women on the Bench	Siri Gloppen	Institutt for sammenlignende politikk (partner)	NFR - NORGLOBAL	*
Democracy in an Age of Populism: How the populist radical right affects political support, polarization and notions of democracy	Jonas Linde	Institutt for sammenlignende politikk	NFR - FRIHUMSAM	8 826 000
Bringing in the state: The politics of wage regulation and low-wage employment	Georg Picot	Institutt for sammenlignende politikk	NFR - FRIHUMSAM	7 942 000
Unfit or unqualified? Understanding the impact of health and qualifications on school and labour market exclusion	Kjell Vaage	Institutt for økonomi	NFR - SYKEFRAVÆR	10 000 000
ViWoRTAI: Better Video workflows via Real-Time Collaboration and AI-Techniques in TV and New Media	Frode Guribye	Institutt for informasjons- og medievitenskap (partner)	NFR-BIA	6 990 000
Unge kvinnelige mediebrukeres deltagelse i den offentlige samtalen - en analyse av debatten rundt Skam	Synnøve Lindtner	Institutt for informasjons- og medievitenskap	Andre bidrag	280 000
Teknologisk innovasjon i nyhetsjournalistikken. En studie av innovasjonsprosjektet INJECT	Lars Nyre	Institutt for informasjons- og medievitenskap	Andre bidrag	500 000
Hva sitter velgerne egentlig igjen med? - En fokusgruppe-studie av velgernes opplevelse av NRKs partilederdebatteer under valgkampen 2017	Eirik Vatnøy	Institutt for informasjons- og medievitenskap	Andre bidrag	300 000
Ta ordet!	Jens Kjeldsen	Institutt for informasjons- og medievitenskap	Andre bidrag	500 000
Senter for undersøkende journalistikk 2017	Leif Ove Larsen	Institutt for informasjons- og medievitenskap	Andre bidrag	9 500 000
News Angler: Discovering unexpected connections in the news	Andreas Opdahl	Institutt for informasjons- og medievitenskap	NFR - IKTPLUS	7 039 000
NRK og mediemangfold	Helle Sjøvaag	Institutt for informasjons- og medievitenskap	Oppdrag	266 000
Islamic knowledge transmission and education in Norway and Russia	Tone Bringa	Institutt for sosial-antropologi	Andre bidrag	200 000
Enactments of property ownership in times of climate change (EPIC)	Cecilie Ødegård	Institutt for sosial-antropologi	NFR - FRIHUMSAM	495 000
Enclaving: Patterns of global futures in three African cities	Bjørn Bertelsen	Institutt for sosial-antropologi	NFR - FRIHUMSAM	9 657 000
Confronting Obesity: Co-creating policy with youth (CO-CREATE)	Birgit Kopainsky og Pål Davidsen	Institutt for geografi	EU	3 690 000
Toward Sustainable and Resilient Farming Systems in Norway: Impact of Scenarios for Agriculture in Europe	Birgit Kopainsky	Institutt for geografi	NFR - BIONÆR	299 000
<b>Sum</b>				<b>70 369 200</b>

\* mangler beløp på dette prosjektet

Til sammenligning ble det innvilget prosjekter med ekstern finansiering på til sammen kr 128,8 mill. i 2016. Da ble flere store prosjekter innvilget både fra EU og fra NFR. Til eksempel kan nevnes Toppforskprosjektet SCANPUB og Trygdeøkonomi fra NFR, og TROPICO og DISCRETION fra EU.

Prosjekter der innvilget beløp ikke er endelig bekreftet, er i oversikten ført opp med søknadsbeløp. På enkelte av prosjektene er vi partner, dvs. at hovedprosjektet ligger ved en annen institusjon. Beløpet under ekstern tildeling vil da være vår andel av prosjektbudsjettet.

I tillegg ble det innvilget til sammen omlag kr. 0,5 mill. på mindre prosjekter.