



**Styre:** Fakultetsstyret ved Det samfunnsvitenskapelige fakultet

**Styresak:** 4/17

**Møtedato:** 21.02.2017

**Dato:** 10.02.2017

**Arkivsaknr:** 2015/5540-WEF

## Årsregnskap for 2016

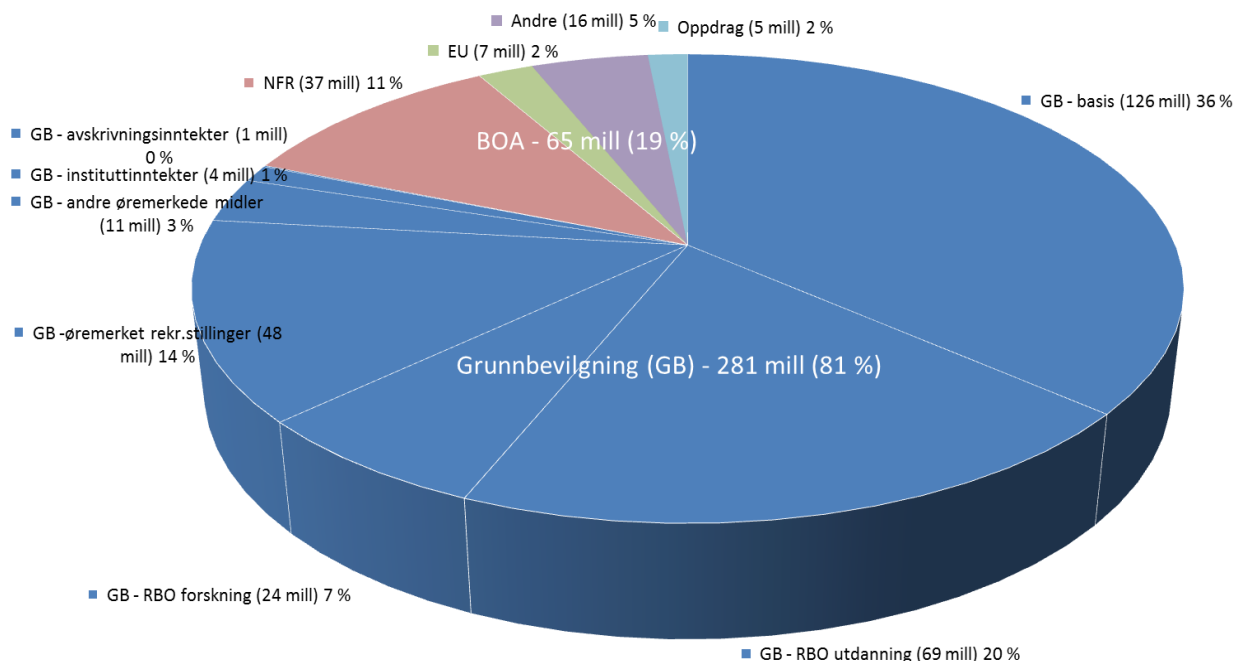
### Bakgrunn

I saken legges det fram årsregnskap for Det samfunnsvitenskapelige fakultet for 2016. Regnskapet omfatter grunnbevilgningen og den bidrags- og oppdragsfinansierte virksomheten.

### 1. Totaløkonomien ved fakultetet

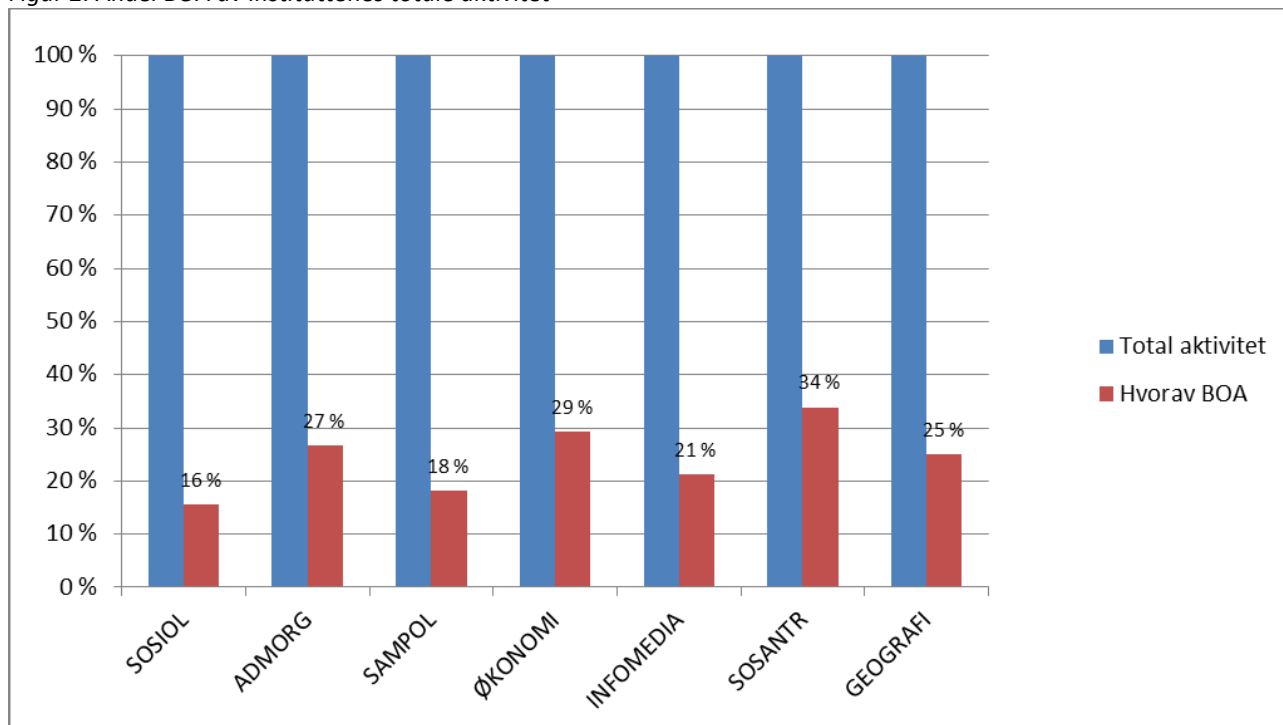
Fakultetets totale inntekter er delt opp i grunnbevilgning fra Kunnskapsdepartementet og ekstern finansiering fra ulike bidragsytere og oppdragsgivere. I 2016 var fakultetets totale inntekter tilsammen kr. 346 mill. kroner, hvorav 81 % grunnbevilgning og 19 % eksternfinansiering. Dette er en økt andel eksternfinansiering fra 2015, da fordelingen var 83 % grunnbevilgning og 17 % ekstern finansiering. Figur 1 viser hvordan inntektene kom inn til fakultetet i 2016.

Figur 1: SV-fakultetets totale inntekter 2016



Figur 2 viser hvor stor andel av instituttens totale aktivitet som er eksternt finansiert (BOA). I denne figuren har vi valgt å inkludere lønnskostnad for alle vitenskapelig ansatte i instituttens totale aktivitet. Andel BOA varierer mellom 16 % ved Sosiologisk institutt og 34 % ved Institutt for sosialantropologi.

Figur 2: Andel BOA av instituttens totale aktivitet



## 2. Grunnbevilgning (GB)

Tabell 1: Budsjett og regnskap for grunnbevilgningen, eksklusive avskrivninger

1000 kr		Årsbudsjett	Regnskap	Avvik	% Avvik
<b>Inntekter*</b>		-279 169 950	- 280 515 057	1 345 107	0,5 %
<b>Kostnader</b>		279 046 950	275 479 643	3 567 307	1,3 %
<b>Overføring</b>	saldo forrige periode **	123 000	124 089	- 1 089	
	saldo til neste periode***		4 911 325	- 4 911 325	

\* saldo overført til neste periode er overføring av saldo til neste mnd. og neste år

\*\* saldo overført fra forrige periode er overføring av regnskapsresultat fra 2015

\*\*\* Inntekter har minustegn, dette samsvarer med hvordan det føres i økonomisystemet.

Fakultetets samlede inntekter består av årets tildeling jfr. Universitetsstyresak 102/15, samt andre eksterne inntekter. Inntektene er redusert med et samlet underskudd fra 2015 på kr 124 000. Fakultetet budsjetterte med et budsjett i balanse ved inngangen til 2016.

Regnskapet viser ved årsavslutningen et overskudd på kr 4,9 mill. De gjenstående midlene fordeler seg med om lag kr 200 000 på fakultetsnivå og kr 4,7 mill. på instituttnivå.

For 2016 har fakultetet totalt kr 1,3 mill. høyere inntekter enn budsjettert, dette utgjør et avvik på 0,5 %. Regnskapsførte kostnader er kr 3,5 mill. lavere enn budsjettet og utgjør et avvik på 1,3 % i forhold til budsjett.

I det følgende gis det en nærmere beskrivelse av regnskapet på fakultets- og instituttnivå.

I budsjettet som forvaltes på fakultetsnivå inngår *lønn* til alt fast ansatt vitenskapelig og administrativt personale, til rekrutteringsstillinger, vikarlønn, II-stillinger og B-tillegg. I tillegg avsettes det midler til diverse fellesfunksjoner, incentivmidler og strategiske midler.

Største budsjettpost på driftssiden er husleie inklusiv strøm på kr 26,5 mill. I *fellesfunksjoner-/incentivmidler* inngår midler til bedømming av vitenskapelige stillinger og doktorgrader, midler til feltarbeid for masterstudenter og til utenlandsopphold for rekrutteringsstillinger. Det omfatter også andre driftsmessige kostnader som bygningstiltak, HMS-tiltak, IT-utstyr, internasjonaliseringstiltak, likestillingsmidler, og midler til drift av forskerskoler.

Budsjettposten som er avsatt til *strategiske midler* går til ulike forskningsformål og til utdanningsstrategiske tiltak. Her inngår også egenandeler til større strategiske prosjekter og til fakultetets andel av smådriftsmidlene.

Økonomisystemet til UiB er bygd opp for å vise budsjett for en periode mot regnskapet for samme periode slik tabell 2 viser. I tabell 3 har vi i tillegg valgt å lage en rapport som viser instituttenes restbeløp, dvs. årsbudsjett minus regnskapsført for perioden.

Statsinntektene blir inntektsført på fakultetets stedskode hver måned, og blir liggende på fakultetsnivå. Når fakultetet tildeler instituttene budsjettmidler blir beløpene lagt inn på instituttenes stedskode i økonomisystemet som en ramme på kostnadssiden.

Instituttens frikjøpsinntekter, andre interne inntekter, samt noen tildelinger blir i regnskapet ført som intern transaksjon og blir således en reduksjon på kostnadssiden. Dette betyr at i universitetets økonomisystem er det kun eksterne inntekter dvs. fra andre enn departementet som synliggjøres som inntekt jf. tabell nedenfor.

Sosiale omkostninger knyttet til alle instituttenes timelønnsutgifter framkommer på en egen linje i tabellen. Disse føres på en fakultets art i regnskapet og er derfor satt opp som en samlet kostnad i tabell 3.

Tabell 2: Budsjett og regnskap for fakultetet (1000 kr)

	Årsbudsj 2016	Regnskap 2016	Avvik	Avvik i % av budsjett
<b>Inntekter (artsklasse 3)</b>				
Statsinntekter	-276 494	-276 494	0	
Andre eksterne inntekter fakultet	-282	-26	-256	
Andre eksterne inntekter institutt	-2 393	- 3 994	1 601	
<b>Sum Inntekter</b>	<b>-279 169</b>	<b>-280 515</b>	<b>1 345</b>	<b>0,5 %</b>
<b>Kostnader (artsklasse 4-9)</b>				
Fellesfunksjoner/incentivmidler	11 013	11 973	-960	
Husleiekostnad	26 578	26 715	-137	
Husleieinntekt	-2 700	- 2 791	91	
Strategiske midler	3 020	2 161	859	
Lønn vitenskapelige stillinger	81 082	79 122	1 960	
Lønn rekrutteringsstillinger stillinger	31 690	30 163	1 527	
Lønn adm.st, bistillinger, vikar mv	30 374	29 743	631	
Sosiale omkostninger	61 166	60 592	574	
Førstesemesterstudiet /eksamenskost	6 800	7 096	-296	
Frikjøpsmidler hovedtillitsvalgte	667	163	504	
Godskrevet felles adm. bidrag	-950	- 1 055	105	
Refusjoner sykkelønn/perm	-7 000	- 5 904	-1 096	
Andre budsjetterte inntekter	-1 595	-297	-1 298	
Motpost eksterne inntekter	282	0	282	
Overføring fra 2015 – fak. del	- 2 300	0	-2 300	
<b>Sum kostnader Fakultetsdel</b>	<b>238 127</b>	<b>237 681</b>	<b>446</b>	<b>0,2 %</b>
<b>Sum kostnader Instituttdrift (inkl overføring fra 2015 på kr 2,3 mill. og budsjetterte inntekter på kr 2,3 mill.)</b>	<b>40 920</b>	<b>37 799</b>	<b>3 121</b>	<b>7,6 %</b>
<b>Sum kostnader totalt</b>	<b>279 046</b>	<b>275 479</b>	<b>3 567</b>	<b>1,3 %</b>
<b>Overføring fra 2015 til 2016</b>	<b>123</b>	<b>124</b>	<b>-1</b>	
<b>Merinntekter</b>			<b>1 345</b>	
<b>Mindrekostnader</b>			<b>3 567</b>	
<b>Rest 2016 – overføring til 2017</b>			<b>4 911</b>	

## **2.1 Kommentarer til regnskapet for fakultetets fellesbudsjett**

### **2.1.1 Inntekter**

Fakultetets statsinntekter er som budsjettet, men instituttene har fått inn kr 1,6 mill. mer enn budsjettet. Eksterne inntekter er bla. refusjoner fra eksterne samarbeidspartnere, studentinnbetalinger EVU og feltkurs, frikjøp, tidsskriftredaksjon og kaffepenger.

### **2.1.2 Kostnader**

På kostnadssiden har posten for fellesfunksjoner/incentivmidler et overforbruk pga. manglende kopinorinntekt høst 16, økte egenandeler for ekstern finansierte prosjekter og høyere kostnader for bedømming av utlyste stillinger. Husleiekostnadene er høyere enn budsjettet og skyldes en merkostnad for bruk av undervisningslokaler høst 2015 og vår 2016. Videre er husleieinntekten høyere enn budsjettet fordi vi har fått flere eksternt finansierte ansatte enn antatt. Det er brukt mindre forsknings- og utdanningsstrategiske midler enn budsjettet pga. forskjøvet aktivitet. I tillegg har vi fått en intern inntekt på DIGSSCORE for bruk av kjernefasiliteten. Lønn til vitenskapelige stillinger har et underforbruk i forhold til budsjettet. Dette skyldes ledige lønnsmidler pga. permisjoner uten lønn og forsinkelse i rekruttering av stillinger. Budsjettposten for II-stillinger og administrative stillinger mv. har et underforbruk som i hovedsak skyldes ledighet og permisjoner uten lønn i administrative stillinger. Mindreforbruket på rekrutteringsstillinger skyldes at noen av instituttene har valgt å utsette utlysningen av rekrutteringsstillingene som ble tildelt i 2016. De sosiale omkostningene har et underforbruk som skyldes innsparinger på lønnsbudsjettet. Avviket på førstesemesterstudiet og eksamenskostnader skyldes ekstra seminargrupper på ex.phil og økte kostnader med digital eksamen. Fakultetet har fått noe mindre i refusjoner fra NAV enn budsjettet. Avviket på andre inntekter skyldes bl.a mindre inntekter fra sentrale avdelinger enn budsjettet.

## **2.2 Instituttene**

Årsbudsjettet for instituttene samlet er på totalt kr 42,5 mill. Beløpet inkluderer de kr 27,5 mill. som ble fordelt i budsjettsaken i desember 2016, samt ubrukte midler fra 2015 på ca. kr 2,3 mill. I dette beløpet ligger også midler fakultetet har viderefordelt til instituttene for ulike øremerkede tiltak. Dette gjelder blant annet midler til en strategisk satsing på ERC og annen forskningsaktivitet, likestillingsmidler, vikarmidler. Fra universitetet sentralt har instituttene mottatt PEK midler på kr 60 000, Barth stipend på kr 309 000, kr 500 000 til Media City Bergen, kr 250 000 i drift til Nordområdesatsing, Talekonkurranse kr 300 000, Spiremidler kr 290 000, kr 300 000 fra CMI, kr 513 000 til festspillarrangement i 2015, kr 60 000 til kontaktreise, og intern inntekt på kr 360 000 til EVU tiltak. Instituttene har budsjettet med eksterne inntekter på ca. kr 2,4 mill. mens de faktiske inntektene ble kr 3,9 mill.

Tabell 3: Budsjett og regnskap for drift ved instituttene (1000 kr)

	Sosiologi	Adm.org	Sampol.	Økonomi	Infomedia	Sosantr.	Geografi	Felles. sosiale omk	Sum
Budsjetttildelinger	3 632	3 011	5 425	4 827	9 208	3 666	3 189	5 569	38 527
Faktiske eksterne inntekter	389	72	1 804	649	220	306	554		3 994
<b>Sum</b>	<b>4 021</b>	<b>3 083</b>	<b>7 230</b>	<b>5 476</b>	<b>9 428</b>	<b>3 972</b>	<b>3 742</b>	<b>5 569</b>	<b>42 521</b>
<i>Regnskap:</i>									
Utstyr/inv.	174	280	260	143	823	102	119		<b>1 901</b>
Lønn	1 662	1 566	3 836	2 963	5 573	1 356	1 509	5 554	<b>23 978</b>
Drift	1 556	1 529	2 405	2 427	3 912	2 465	3 203		<b>17 536</b>
Interne kostn./innt.	-305	-809	-67	-763	-3 464	664	-872		<b>-5 615</b>
<b>Sum regnskap</b>	<b>3 087</b>	<b>2 566</b>	<b>6 433</b>	<b>4 770</b>	<b>6 844</b>	<b>4 587</b>	<b>3 958</b>	<b>5 554</b>	<b>37 799</b>
<b>Rest til disposisjon</b>	<b>934</b>	<b>516</b>	<b>797</b>	<b>706</b>	<b>2 583</b>	<b>-615</b>	<b>-215</b>	<b>15</b>	<b>4 722</b>
forbruk i % av budsjetttramme	77 %	83 %	89 %	87 %	73 %	115 %	106 %	100 %	89 %

### 2.2.1 Kommentarer til instituttens driftsregnskap

Instituttene hadde ved inngangen til 2016 budsjettet med et overskudd på kr 1,7 mill. og ved årsslutt har instituttene et overskudd på kr 4,7 mill. Instituttens samlede overføringer til 2017 er betydelig større enn tidligere år. En del av overføringen til 2017 er meldt inn som planlagt og styrt overføring, bla. ved Institutt for informasjons- og medievitenskap som planla med en større overføring knyttet til innkjøp av utstyr og oppstart av aktiviteter knyttet til Media City Bergen. Underskuddet ved Instituttet for sosialantropologi og Institutt for geografi er meldt inn tidligere.

### 3. Bidrags- og oppdragsfinansiert aktivitet (BOA)

Det har de siste årene vært et økende fokus på den eksternt finansierte aktiviteten. Både fra departementet og fra UiB sentralt er det en forventning om at man skal oppnå ekstern finansiering til flere prosjekter. De politiske signalene er at man ikke lenger kan forvente noen vekst innenfor grunnbevilgningen og eksterne inntekter er dermed avgjørende for å øke aktiviteten. Fakultetet har de siste årene jobbet målrettet for å øke BOA-aktiviteten. Fakultetets BOA-aktivitet i 2016 er den høyeste noensinne.

#### 3.1 Samlet aktivitet

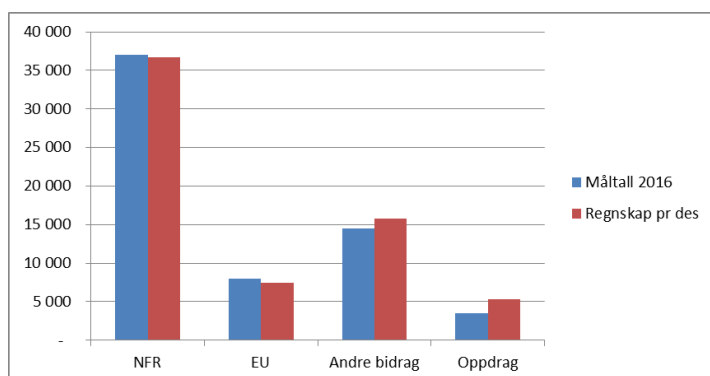
Fakultetet budsjetterte 2016 med et mål om kr 63 mill. i BOA-aktivitet. Årsregnskapet viser at aktiviteten ble kr 65,3 mill. Dette er kr 2,3 millioner høyere enn måltallet, og kr 10,8 mill. høyere enn aktiviteten i 2015. Med dette har fakultetet hatt en vekst i BOA-aktiviteten på 20 % fra 2015, og 43 % fra 2014.

Tabell 4: BOA-aktivitet fordelt på de fire hovedfinansieringskildene, 2016 (1 000 kr)

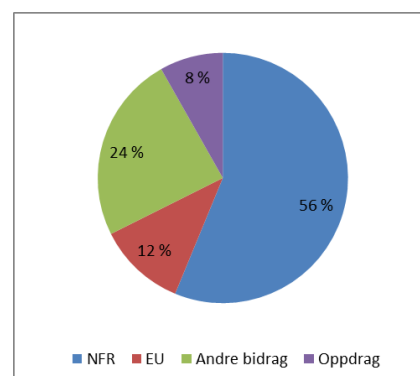
Finansieringskilde	Regnskap 2015	Måltall 2016	Regnskap 2016	Endring 2015-16	%
NFR	34 521	37 000	36 741	+2 219	+6 %
EU	6 633	8 000	7 446	+812	+12 %
Andre bidrag	9 288	14 500	15 798	+6 510	+70 %
Oppdrag	4 107	3 500	5 359	+1 252	+31 %
<b>Samlet</b>	<b>54 550</b>	<b>63 000</b>	<b>65 343</b>	<b>+ 10 793</b>	<b>+20 %</b>

Som tidligere er Forskningsrådet også i 2016 fakultetets største bidragsyter. Deretter følger Andre bidragsytere, EU og til sist Oppdrag. Under Andre bidragsytere inngår for eksempel Bergen forskningsstiftelse. Fakultetet hadde i underkant av hundre aktive prosjekter, hvorav åtte hadde aktivitet på over kr 2 mill. kroner i 2016. I 2015 var antallet prosjekter om lag det samme, men det var da fem prosjekter med aktivitet over kr 2 mill. Dette gjenspeiler at fakultetet har oppnådd finansiering til flere større prosjekter de siste årene.

Figur 3: Måltall og regnskap 2016



Figur 4: BOA-finansieringskilder 2016



Det ble oppnådd ekstern finansiering til 49 årsverk i 2016. Dette er en vekst på fem årsverk fra 2015. Tabell 5 viser årsverkene fordelt på stillingstyper, samt hvor stor andel BOA-årsverkene utgjør av fakultetets totale årsverk.

Tabell 5: BOA-årsverk fordelt på stillingstyper, 2014-2016

Stillingstyper	2014	2015	2016
Stipendiater	7	11	13
Postdoktorer	13	16	16
Andre vitenskapelige stillinger	12	18	19
Teknisk/administrative stillinger			2
<b>Sum</b>	<b>33</b>	<b>44</b>	<b>49</b>
<i>BOA-årsverk i % av fakultetets totale årsverk</i>	<i>10 %</i>	<i>13 %</i>	<i>15 %</i>

Instituttens overheadinntekter økte fra kr 10,9 mill. i 2015 til kr 11,7 mill. i 2016. Dette er en vekst på 8 %. Samtidig gikk gjennomsnittlig overhead ned fra 32,6 % i 2015 til 30,7 % i 2016. Gjennomsnittlig overhead regnes i prosent av lønnskostnadene. Nedgangen kan forklares

med at NFR som finansierer de fleste BOA-årsverkene, nå finansierer alle vitenskapelige stillinger med samme rundsumsats, og at det derfor blir mindre rom til overhead.

Overheadinntektene skal dekke husleie og administrative kostnader for de eksternt finansierte stillingene. Når disse kostnadene er trukket fra, var netto-overheadinntekten kr. 1,5 mill. Til sammenligning var den kr 1,3 mill. i 2015.

Instituttene hadde kr 4 mill. i frikjøpsinntekter fra prosjektene. Dette er en vekst fra 2015 da frikjøpsinntektene var kr 3,8 mill.

### **3.1.1 Norges Forskningsråd**

Fakultetet hadde i 2016 kr 36,7 mill. i Forskningsrådsfinansiert aktivitet, en vekst på kr 2,2 mill. (6 %) i forhold til 2015. I tillegg til pågående prosjekter, startet åtte nye prosjekter opp i 2016, samt at vi fikk helårsvirkning på fire litt større prosjekter som ble innvilget i årsskiftet 2014/15. I tillegg til dette fikk også Trygdegruppen ved Institutt for økonomi finansiering til tre års videreføring.

### **3.1.2 EU**

Den EU-finansierte aktiviteten var kr 7,4 mill., noe som er en vekst på kr 0,8 mill. (12 %) i forhold til 2015. ERC-prosjektet ved Institutt for sosialantropologi bidrar med over halvparten av samlet EU-aktivitet. I tillegg har det vært helårsvirkning på fire prosjekter som startet opp i 2015.

### **3.1.3 Andre bidrag**

Fakultetet hadde kr 15,8 mill. i aktivitet finansiert av Andre bidragsytere. Dette er en vekst på kr 6,5 mill. (70 %) fra 2015. Veksten er hovedsak knyttet til oppstart av DIGSSCORE

### **3.1.4 Oppdrag**

Oppdragsaktiviteten var på kr 5,4 mill., en vekst på kr 1,3 mill. (31 %) fra 2015. Instituttene har hatt en større tilvekst av oppdragsprosjekter enn tidligere år.

## **3.2 Aktivitet fordelt på instituttene**

Institutt for sosialantropologi hadde den høyeste andelen av fakultetets totale BOA-aktivitet for fjerde året på rad, men ettersom de andre instituttene har fått flere prosjekter enn tidligere, har instituttets prosentvise andel blitt redusert fra 25 % i 2015 til 20 % i 2016. Hvis vi ser på hvilke institutt som er størst innenfor hver av de fire hovedfinansieringskildene, ser vi at Institutt for informasjons- og medievitenskap og Institutt for økonomi har 26 % hver av samlet NFR-aktivitet. Instituttet for sosialantropologi har 75 % av samlet EU-aktivitet og Institutt for geografi har 32 % av all aktivitet finansiert av Andre bidragsytere. På oppdragsaktivitet er det Institutt for administrasjons- og organisasjonsvitenskap som dominerer med 73 % av samlet aktivitet.



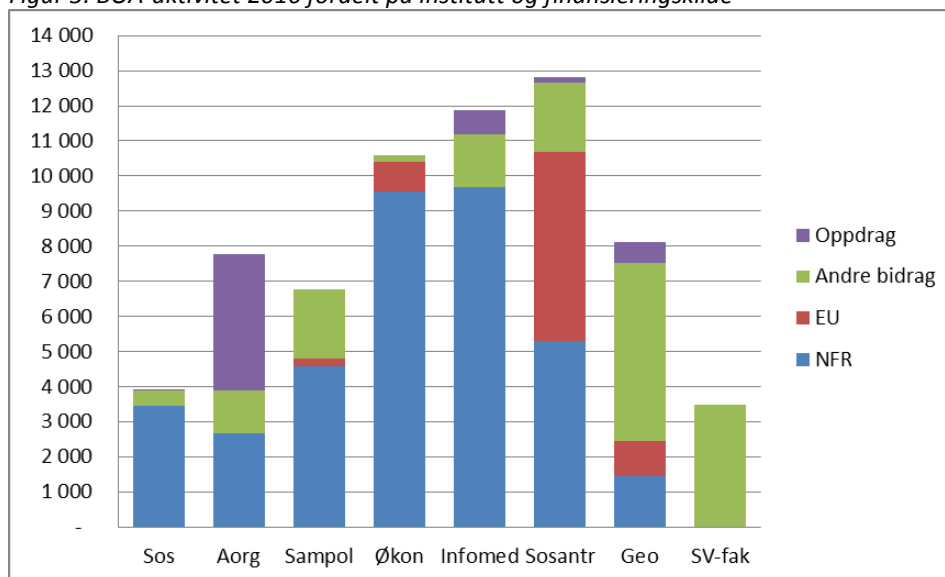
Tabell 6: BOA-aktivitet fordelt på finansieringskilde og institutt, 2016 (1 000 kr)

Finansieringskilde	Sos	Aorg	Sampol	Økon	Infomed	Sosantr	Geo	SV-fak	Sum
<b>NFR</b>	3 458	2 683	4 572	9 563	9 692	5 319	1 454		36 741
<b>EU</b>			243	834		5 580	989		7 446
<b>Andre bidrag</b>	449	1 198	1 948	210	1 490	1 952	5 072	3 479	15 798
<b>Oppdrag</b>	14	3 886			691	150	618		5 359
<b>Samlet</b>	<b>3 921</b>	<b>7 767</b>	<b>6 762</b>	<b>10 607</b>	<b>11 873</b>	<b>12 801</b>	<b>8 133</b>	<b>3 479</b>	<b>65 343</b>
<b>Andel av BOA 2016</b>	6 %	12 %	10 %	16 %	18 %	20 %	12 %	5 %	100 %
<b>Endring fra 2015</b>	-29 %	2 %	-14 %	23 %	92 %	-7 %	64 %		

Når det gjelder instituttenes utvikling i BOA-aktivitet fra 2015 til 2016, viser tabell 6 at det er stor variasjon. Institutt for informasjons- og medievitenskap har hatt en vekst på 92 %, mens Sosiologisk institutt har hatt en nedgang på 29 %.

Figur 5 under viser BOA-aktiviteten 2016 fordelt på institutt og finansieringskilde grafisk. Fakultetets aktivitet er knyttet til deler av aktiviteten på DIGSSCORE og til Meltzer reisestøtte/forskningstermin.

Figur 5: BOA-aktivitet 2016 fordelt på institutt og finansieringskilde



### 3.3 Prosjekter innvilget i 2016

Antall søknader sendt til EU har økt fra 8 i 2015, til 15 i 2016. For NFR-søknader har det vært en nedgang fra 47 i 2015, til 37 i 2016.

2016 har vært et år med godt tilslag på prosjekter. Den samlede summen på prosjekter med finansiering på over kr 200 000 er i 2016 på kr 128,8 millioner. Til sammenligning var tilslaget i 2015 på kr 102,1 millioner. Det er særlig gledelig at vi har fått inn to større EU-prosjekter; ERC Consolidator grant prosjekt «Discretion and the child's best interests in child protection» og koordinatorprosjektet «Transforming into Open, Innovative and Collaborative Governments» (TROPICO) begge ved Institutt for administrasjon- og organisasjonsvitenskap.

Følgende prosjekter med ekstern finansiering over kr 200 000 ble innvilget i året som gikk:

Prosjektnavn	Prosjektleder	Institutt	Finansierings-kilde	Ekstern tildeling
Imagining and experiencing the refugee crisis	Susanne Bygnes	Sosiologisk institutt	NFR	7 996 000
Den norske politireformen – en nullpunktmåling	Helge Renå	Institutt for administrasjon og organisasjonsvitenskap	Andre bidrag	337 000
Reshaping the Map of Local and Regional Self-Government. A study of the Norwegian Local Government Reform (NLGR) processes 2014-2019	Jacob Aars	Institutt for administrasjon- og organisasjonsvitenskap	NFR	457 000
Adopsjon som barneverntiltak	Marit Skivenes	Institutt for administrasjon og organisasjonsvitenskap	Oppdrag	2 000 000
Discretionary decisions when restricting or terminating the rights of parents in the best interests of the child (DISCRETION)	Marit Skivenes	Institutt for administrasjon og organisasjonsvitenskap	EU	18 000 000
Policy and Governance Studies (PGS) in South Asia	Ishtiaq Jamil	Institutt for administrasjon og organisasjonsvitenskap	Andre bidrag	5 000 000
Transforming into Open, Innovative and Collaborative Governments (TROPICO)	Per Læg Reid	Institutt for administrasjon og organisasjonsvitenskap	EU	12 088 000
Sametingsvalgundersøkelsen 2017	Per Selle/Kristin Strømsnes	Institutt for sammenliknende politikk	Andre bidrag	580 000
The Politics of Inequality. How Representative Democracy (Mal) Functions in Europe	Yvette Peters	Institutt for sammenliknende politikk	Andre bidrag	9 840 000
Breaking BAD: Understanding the Backlash Against Democracy in Africa.	Lise Rakner	Institutt for sammenliknende politikk	NFR	9 735 000
Gruppe for trygdeøkonomi ved Universitetet i Bergen	Kjell Vaage	Institutt for økonomi	NFR-VAM	15 000 000
Konsekvenser av kamouflert reklame for lesernes tillit til journalistikk	Erik Knudsen	Institutt for informasjons- og medievitenskap	Andre bidrag	420 000
The Immigration Issue In Scandinavian Public Spheres 1970-2015 (SCANPUB)	Jostein Gripsrud	Institutt for informasjons- og medievitenskap	NFR - FRIPRO	24 368 000
Dagbladets nyere historie	Martin Eide	Institutt for informasjons- og medievitenskap	Oppdrag	1 656 000
INnovative Journalism: Enhanced Creativity Tools (INJECT)	Lars Nyre	Institutt for informasjons- og medievitenskap	EU	416 000
INtroducing personalized Treatment Of Mental health problems using Adaptive Technology (INTROMAT)	Frode Guriby	Institutt for informasjons- og medievitenskap	NFR - IKTPLUSS	3 281 000
Extended Learning of Economics with Dynamic Modeling	David Wheat	Institutt for geografi	Andre bidrag	6 000 000

Innsamling av kjerneprøver fra sjøbunnen i Stavanger havn	Svein Olav Dahl	Institutt for geografi	Oppdrag		250 000
Innsamling av kjerneprøver fra Osensjøen og russerprøver fra myrer ved innsjøen	Svein Olav Dahl	Institutt for geografi	Andre bidrag		360 000
Stormaktivitet og ekstreme vindhastigheter på Vestlandet i et 10.000 års perspektiv – betydning for produksjon av vindkraft langs norskekysten	Svein Olav Dahl	Institutt for geografi	Andre bidrag		300 000
The Rise of the Modern World and Civilisations: Water-society relations beyond environmental reductions	Terje Tvedt	Institutt for geografi	NFR		491 000
Field course: Smart city and regional energy transition: Manchester, UK (Akademia-avtalen)	Håvard Haarstad	Institutt for geografi	Andre bidrag		300 000
Pathways to energy transition (Akademia-avtalen)	Jessica Jewell	Institutt for geografi	Andre bidrag		700 000
Analyzing past and future energy industry contractions	Jessica Jewell	Institutt for geografi	NFR		8 016 000
SURE-Farm	Birgit Kopainsky	Institutt for geografi	EU		1 242 000
<b>Sum</b>					<b>128 833 000</b>

Prosjekter der innvilget beløp ikke er endelig bekreftet, er i oversikten ført opp med søknadsbeløp. På enkelte av prosjektene er vi partner, dvs. at hovedprosjektet ligger ved en annen institusjon. Beløpet under ekstern tildeling vil da være vår andel av prosjektbudsjettet.

I tillegg ble det innvilget til sammen omlag kr 3,5 mill. på mindre prosjekter.

#### **Forslag til vedtak:**

Styret ved Det samfunnsvitenskapelige fakultet tar regnskapsrapport for 2016 til etterretning.

Knut Helland  
dekan

Alette Gilhus Mykkeltvedt  
fakultetsdirektør