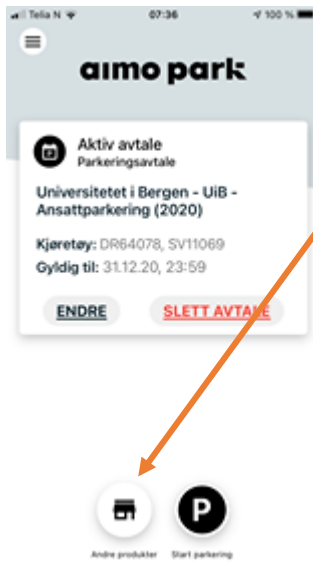
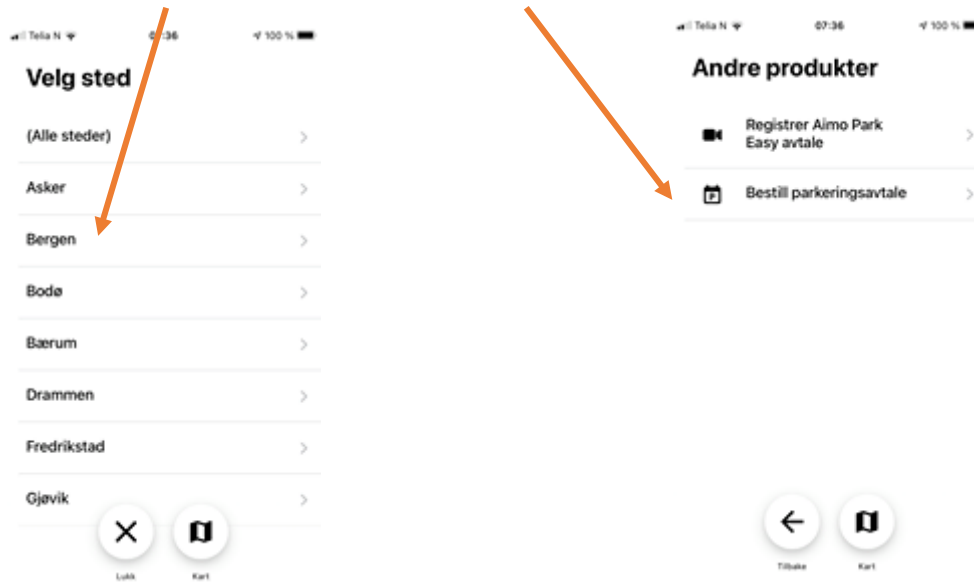


## Forny parkeringstillatelsen i APPen Aimo Park Norway:

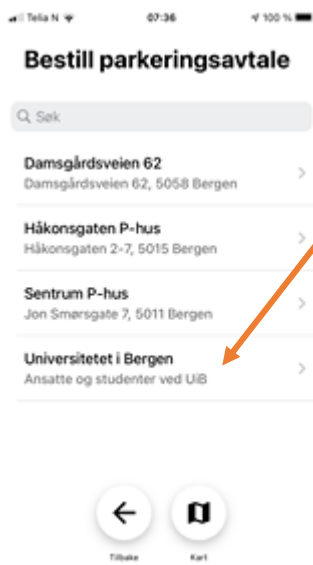
1. Åpne APPen Aimo Park Norway – dine aktive parkeringsavtaler viser på hjemskjermen  
Trykk på rundingen med P-hus symbolet på



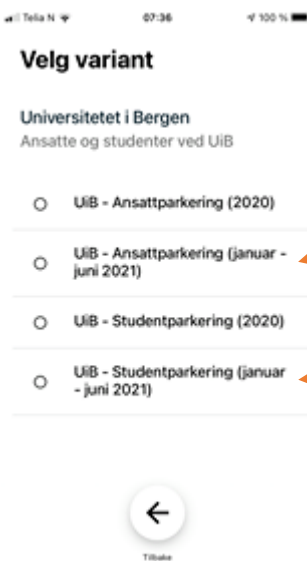
2. Velg sted «Bergen» og velg «Bestill parkeringsavtale» i neste bilde



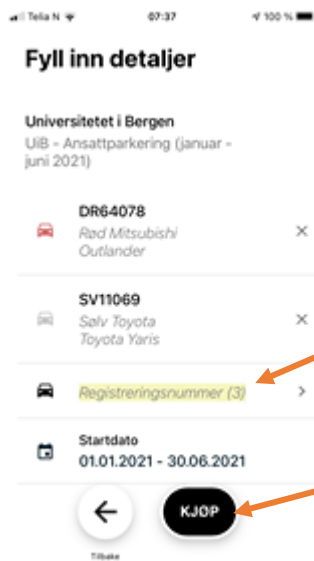
3. Velg «Universitetet i Bergen, Ansatte og studenter ved UiB»



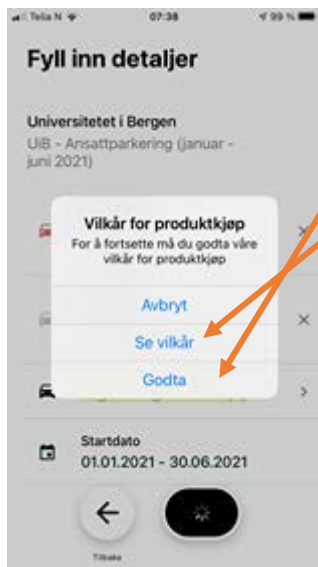
4. Ansatte velger varianten «UIB-Ansattparkering (januar-juni 2021)»  
Studenter velger varianten «UIB-Studentparkering (januar-juni 2021)»  
Teksten ekspanderer og viser mer informasjon på det punkt som velges – trykk «Videre» når det er lest.



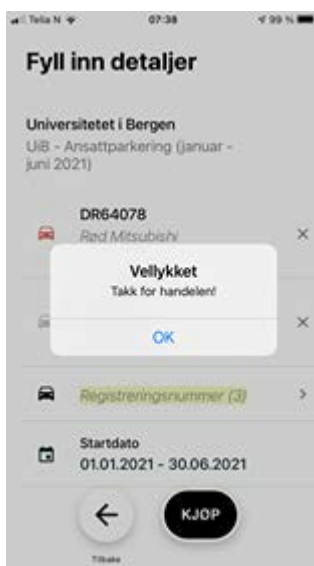
5. Legg inn bilnummer – trykk på gul markering «registreringsnummer» - de man har registrert fra før kommer opp i en plukkliste og man kan bare trykke på de for å velge. Alle registreringsnummer man benytter må legges inn (inntil 3 kjøretøy). Trykk på «Kjøp» når du er ferdig å legge inn registreringsnummer.



- Du får opp en boks hvor du kan velge å lese avtalevilkårene (åpner i eget vindu) – og du kan Godta vilkårene ved å trykke på «Godta»



- Du får en kvittering for «handelen» - trykk OK



- Nå skal du kunne se din(e) parkeringstillatelser på hjemmesiden når du åpner APPen

