

# Innkalling til instituttrådsmøte

Institutt for framandspråk

**Møtetid:** onsdag 21. september 2022 kl 12.15

**Stad:** Rom 217, HF-bygget

## **Desse er kalla inn:**

Frå gruppe A: Kjetil Berg Henjum, Eirik Hovden, Lene Johannessen, Ingunn Lunde, Kari Soriano Salkjelsvik

Frå gruppe B: Julia Christine Marinaccio

Frå gruppe C: Anne Hestnes

Frå gruppe D: Anja Eriksen, Christine Marie Mowinckel Fagg, Jihad Ammar Al-Mahdi

*Dersom nokon ikkje kan møta, må dei be vararepresentant om å stilla i staden for seg.*

## **Sak 1 – godkjenning av innkalling og sakliste**

## **Sak 2 – godkjenning av referat frå møtet 08. juni**

Referatet frå møtet 8. juni vart sendt ut 9.6.2022. Det kom ingen merknader.

## **Sak 3 – orienteringssaker**

- a) Instituttøkonomien per september 2022 (sjå vedlegg)
- b) Langtidsbudsjett HF
- c) Opptakstal til fag ved IF i 2022

## **Sak 4 – Strategi**

Instituttleiar orienterer instituttrådet om framdrift i arbeidet med strategi.

## **Sak 5 – Utlysing stipendiatstillingar (sjå vedlegg)**

Diskusjon om prioritering for utlysing av stipendiatstillingar.

## **Sak 6 – ymse**

Martin Paulsen,  
instituttleder

Arve Kjell Uthaug,  
administrasjonssjef

# Økonomirapport - Institutt for fremmedspråk per 31.08.2022

Regnskapet blir ført i henhold til bevilgningene som kommer som frie midler til instituttet (GA), øremerkete midler fra grunnbudsjettet (GP), og som eksterne midler (BOA). Grunnbevilgningen (GB) består av frie midler (GA) for 2022 og øremerkete midler (GP). Øremerkete midler er disponible i henhold til retningslinjer gitt i bevilgningen, med unntak av driftsmidler til stipendiater og postdoktorer som er overførbare inntil budsjettåret etter ansettelsesperiodens utløp. BOA-midlene disponeres innenfor prosjektperioden.

## 1. Status instituttet totalt

Tabell 1 Status instituttet totalt (bare inntekter og kostnader)

Tall i 1000 kroner

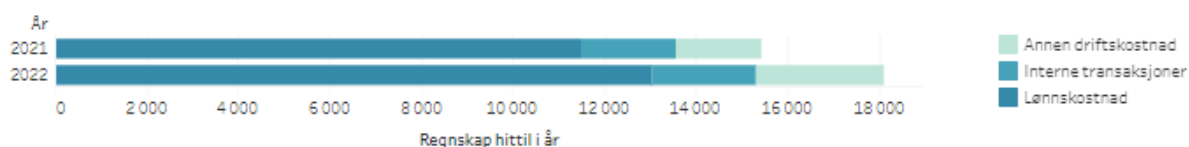
	Årsbudsjett	Budsjett hittil i år	Regnskap hittil i år	Avvik hittil i %
Inntekter	-21 497	-15 409	-13 869	-10,0%
Kostnader	29 169	18 807	18 081	3,9%
Sum totalt	7 672	3 398	4 212	-24,0%

Tabell 1 viser status for instituttets totale inntekter og kostnader, inkludert både grunnbevilgning (GB) og eksterntfinansierte prosjekter (BOA). Fastlønn på GA ligger på fakultetets budsjett og er ikke inkludert i instituttets kostnader. Instituttets planlagte aktivitet i 2022 på kr 29,169 mill. (kostnader) består av en tildelt kostnadsramme fra fakultetet på kr 5,825 mill. (GA), planlagt bruk av overføringer fra 2021 på kr 1,847 mill. (GA/GP), inntekter fra Etter- og videreutdanning (EVU) på kr 0,528 mill. og kr 0,320 mill. knyttet til utsatt inntekt for investeringer, inntekter fra øremerkete midler på kr 0,914 mill. (GP) og inntekter fra eksterntfinansierte prosjekter på kr 19,735 mill. (BOA). Tildelingen fra fakultetet på kr 5,825 mill., samt budsjetterte overføringer fra 2021 på kr 1,847 mill., utgjør en kostnadsramme som ikke har tilhørende inntekter på instituttnivået og viser derfor som «sum totalt» på kr 7,672 mill. i tabell 1. Inntektene i øverste linje består av interne inntekter i 2022 til øremerkete GP prosjekter, eksterne inntekter fra BOA, inntekter fra EVU og noen mindre inntekter på GA.

På instituttnivå vil BOA utgjøre en stor andel siden fastlønn på GA rapporteres på fakultetsnivå. Per august er BOA aktiviteten 1,523 mill. lavere enn budsjettert, jf. tabell 5. Avviket på BOA forklarer inntektsavviket på kr 1,54 mill. på instituttnivå. Kostnadsavviket på kr 0,726 mill. på instituttnivå fordeler seg med 1,523 mill. i lavere BOA aktivitet og et overforbruk mot budsjett på GB på kr 0,797 mill. Avvik på henholdsvis GB og BOA kommenteres nærmere under punkt 2 og 3.

Figur 1 Utvikling kostnader totalt

Tall i 1000 kroner



Figur 1 viser utvikling i kostnader totalt på instituttet (GB+BOA) mot 2021. Sammenlignet med 2021 er det bokført vesentlig mer på både lønn og andre driftskostnader. Økte lønnskostnader skyldes i stor grad at det er høye lønnskostnader på undervisning og sensur på IF i første halvår. Økte driftskostnader sammenlignet med 2021 er som forventet med økt aktivitet etter hvert som restriksjoner på reiser og møter har blitt lettet.

## 2. Status grunnbevilgningen (GB)

### 2.1. Status i forhold til budsjett

Tabell 2 Status grunnbevilgningen (GB) (NB! Konto 8901 er filtrert bort)

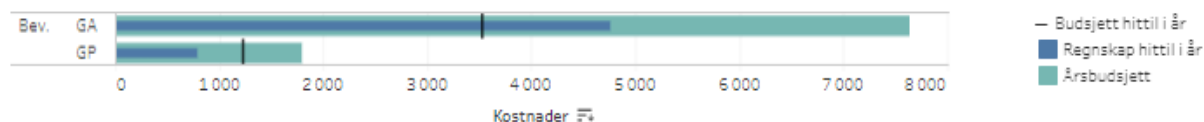
Tall i 1000 kroner

	Årsbudsjett	Budsjett hittil i år	Regnskap hittil i år	Avvik hittil i %
Inntekter	-1 762	-1 360	-1 343	-1,3%
Kostnader	9 434	4 758	5 555	-16,7%
<b>Sum</b>	<b>7 672</b>	<b>3 398</b>	<b>4 212</b>	<b>-24,0%</b>
Overføring fra i fjor	-1 847	-1 847	-1 779	-3,7%
<b>Sum</b>	<b>-1 847</b>	<b>-1 847</b>	<b>-1 779</b>	<b>-3,7%</b>
<b>Sum totalt</b>	<b>5 825</b>	<b>1 550</b>	<b>2 433</b>	<b>-56,9%</b>

Grunnbevilgningen deles i frie midler til instituttet (GA) og øremerkete midler (GP). Tabell 2 viser at inntektene på GB er marginalt under budsjett, mens kostnadene er kr 0,797 mill. over budsjett. Figur 2 viser kostnadsavviket på henholdsvis GA og GP. Avvik blir forklart under Tabell 3 og 4.

Figur 2 Kostnader grunnbevilgning (GB)

Tall i 1000 kroner



Tabell 3 Status annuum (GA) (NB! Konto 8901 er filtrert bort)

Tall i 1000 kroner

		Årsbudsjett	Budsjett hittil i år	Regnskap hittil i år	Avvik hittil i %
Inntekter	Salgs- og driftsinntekt	-848	-447	-548	22,8%
	<b>Sum</b>	<b>-848</b>	<b>-447</b>	<b>-548</b>	<b>22,8%</b>
Kostnader	Lønnskostnad	8 070	4 722	5 456	-15,6%
	Annen driftskostnad	2 350	1 138	1 007	11,5%
	Interne transaksjoner	-2 785	-2 335	-1 699	-27,2%
	<b>Sum</b>	<b>7 634</b>	<b>3 525</b>	<b>4 764</b>	<b>-36,2%</b>
<b>Sum</b>	<b>6 786</b>	<b>3 078</b>	<b>4 216</b>	<b>-37,0%</b>	
Resultat	Overføring fra i fjor	-961	-961	-961	0,0%
	<b>Sum</b>	<b>-961</b>	<b>-961</b>	<b>-961</b>	<b>0,0%</b>
<b>Sum</b>	<b>-961</b>	<b>-961</b>	<b>-961</b>	<b>0,0%</b>	
<b>Sum totalt</b>		<b>5 825</b>	<b>2 117</b>	<b>3 264</b>	<b>-53,7%</b>

Tabell 3 viser status for instituttets frie midler (GA), inkludert EVU. Inntil 2021 ble EVU rapportert under øremerkete midler (GP). For at regnskapet skal komme tydeligere frem, så er det laget ekstra tabeller under hvor regnskapet er splittet opp i en tabell for GA uten EVU, og en egen tabell for EVU.

### GA (eks. EVU) per august:

Tabell 3 Status annuum (GA) (NB! Konto 8901 er filtrert bort)

Tall i 1000 kroner

		Årsbudsjett	Budsjett hittil i år	Regnskap hittil i år	Avvik hittil i %
Inntekter	Salgs- og driftsinntekt	-320	-243	-344	41,9%
	<b>Sum</b>	<b>-320</b>	<b>-243</b>	<b>-344</b>	<b>41,9%</b>
Kostnader	Lønnskostnad	6 969	4 031	4 762	-18,1%
	Annen driftskostnad	2 350	1 138	1 003	11,8%
	Interne transaksjoner	-3 173	-2 974	-2 411	-18,9%
	<b>Sum</b>	<b>6 145</b>	<b>2 195</b>	<b>3 354</b>	<b>-52,8%</b>
<b>Sum</b>	<b>5 825</b>	<b>1 952</b>	<b>3 010</b>	<b>-54,2%</b>	
<b>Sum totalt</b>		<b>5 825</b>	<b>1 952</b>	<b>3 010</b>	<b>-54,2%</b>

Forbruket på GA er totalt kr 1,057 mill. over budsjett per august. Avviket skyldes først og fremst høye sensurkostnader på GA og lavere inntekter enn budsjettet per august på avregningsprosjektet.

Inntektene til GA er høyere enn budsjett på grunn av ikke budsjetterte innbetalinger på kr 0,14 mill. fra studenter for kursavgift til York studiesenter.

Det har vært høye lønnskostnader i første halvår, spesielt på undervisning og sensur. Avviket mot budsjett på lønn på GA skyldes i hovedsak avvik på sensurkostnader og en avsetning for fleksitid som ikke er oppdatert. I januar er det bokført kr 0,311 mill. for sensur som er utført i 2021, men bokført først i 2022. Per august er årsbudsjettet for sensur brukt, og det må forventes et stort avvik på sensur i 2022. Hvor stort avviket blir, vil avhenge av hvor mye av høstens sensurkostnader som blir bokført innen regnskapsfrist for 2022.

Driftskostnadene er kr 0,135 mill. lavere enn budsjettet per august. Det er store beløp igjen på tildelte midler under GA, for eksempel forskningsmidler. Aktiviteten på drift er klart høyere i år med lettelsene i restriksjoner på reiser og møter, og erfaringsmessig øker aktiviteten på drift om høsten. På instituttets annuum er det brukt ca. kr 0,6 mill. per august av et årsbudsjett på kr 1,135 mill.

Interne transaksjoner er kostnader og inntekter som følge av internhandel på UiB. Fra BOA prosjekter blir det gjort en avregning på frikjøp og overhead (dekning av indirekte kostnader). Frikjøp og overhead utgjør et nettobidrag til driften som instituttet mottar på interne transaksjoner under avregningsprosjektet. For 2022 er det budsjettet med kr 0,528 mill. i frikjøp og kr 0,919 mill. i netto overhead til instituttet, inkludert kr 0,555 mill. i tilskudd fra fakultetet til å dekke indirekte kostnader på TMS-CanCode, Japan-Sasakawa og MSCA-VETULAE. Per august er interne transaksjoner kr 0,563 mill. lavere enn budsjett, i hovedsak på grunn av lavere inntekter enn budsjettet pr august fra BOA prosjekter til avregningsprosjektet på GA. Vi forventer likevel at instituttet vil nå budsjettet på avregningsprosjektet for 2022, blant annet fordi det mangler frikjøp på enkelte prosjekt.

Det gjenstår kr 2,815 mill. av årsbudsjettet på GA. I tillegg vil det komme inn kr 0,235 mill. fra et samarbeidsprosjekt med HVL på neste instituttbudsjett, så reelt gjenstår kr 3,05 mill. Til sammenligning gjenstod det kr 3,685 mill. på tilsvarende tidspunkt i 2021. Det kan ikke forventes på nåværende tidspunkt at det vil være et overskudd på GA i 2022, og god kostnadskontroll må overholdes for at det ikke skal overføres betydelig underskudd. Den største risikoen er overforbruket på sensur som potensielt kan bli betydelig.

### **EVU per august:**

Tabell 3 Status annuum (GA) (NB! Konto 8901 er filtrert bort)

Tall i 1000 kroner

		Årsbudsjett	Budsjett hittil i år	Regnskap hittil i år	Avvik hittil i %
Inntekter	Salgs- og driftsinntekt	-528	-204	-204	0,0%
	Sum	-528	-204	-204	0,0%
Kostnader	Lønnskostnad	1 101	691	695	-0,6%
	Annen driftskostnad	0	0	3	
	Interne transaksjoner	388	639	712	-11,4%
	Sum	1 489	1 330	1 410	-6,0%
<b>Sum</b>		<b>961</b>	<b>1 126</b>	<b>1 206</b>	<b>-7,1%</b>
Resultat	Overføring fra i fjor	-961	-961	-961	0,0%
	Sum	-961	-961	-961	0,0%
<b>Sum</b>		<b>-961</b>	<b>-961</b>	<b>-961</b>	<b>0,0%</b>
<b>Sum totalt</b>		<b>0</b>	<b>165</b>	<b>245</b>	<b>-48,5%</b>

Innen EVU har IF aktivitet på Nettarabisk og Nettspansk. Det ble overført et akkumulert overskudd på totalt 961 271 kr til 2022, fordelt på 970 918 kr på Nettarabisk og et overforbruk på 9647 kr på

Nettspansk. Av overskuddsmidler ble 605 330 kr overført til drift av GA for å saldere budsjettet i 2022, jf. vedtatt budsjett i instituttråd.

Inntektene på EVU er som budsjettet per august, og stammer kun fra Nettarabisk som følge av at det ikke er blitt holdt betalingsemner i 2022 på Nettspansk. For høsten er det 29 påmeldte til EVU Nettarabisk. Inntektene for høstsemesteret blir overført senere i år fra UiB Videre.

Lønnskostnadene tilknyttet EVU er på budsjett pr august. Store deler av lønnskostnadene (1,2 årsverk) er tilknyttet Nettspansk ansatte som nå jobber ved KFK eller nett-/campustilbudet til spansk. Lønnskostnadene for Nettspansk ansatte blir kompensert gjennom frikjøp til KFK og GA.

Avviket på interne transaksjonen skyldes i hovedsak en forsinket tilbakebetaling til DIKU av utviklingsmidler og forsinkelse i frikjøp av Nettspansk ansatte til KFK Spansk.

EVU Nettarabisk har god studenttilgang og går med overskudd. Nettspansk har ingen inntekter i 2022, og for å dekke inn lønnskostnadene til Nettspansk ansatte som jobber på GA er det nødvendig å bruke det resterende overskuddet på EVU. Det forventes dermed ingen overføring på EVU prosjektet til 2023.

Tabell 4 Status kostnader øremerkede prosjekter  
Tall i 1000 kroner

Prosjekt/egenfin.	Årsbudsjett	Budsjett hittil i år	Regnskap hittil i år	Avvik hittil i %
100406 Likestillingsarbeid, HF	90	90	90	0,0%
100475 EU toppfinansiering/støtte, HF	16	16	46	-184,0%
100520 Rekrutteringsstillinger, HF	914	516	155	70,0%
100544 Insentivmidler studier, HF	440	271	248	8,5%
100560 Internasjonalisering, HF	99	99	42	57,2%
100589 Humaniorastrategien, HF	240	240	197	17,8%
102740 Lønn til studenter - pandemiltak HF	0	0	12	
Sentral egenfinansiering	0	0		
Sum totalt	1 800	1 233	791	35,9%

Tabell 4 viser regnskapet for øremerkete midler på grunnbevilgningsprosjektene. Restmidler er overførbare til 2023 i henhold til retningslinjene i tildelingen.

Totalt er det brukt kr 0,791 mill. mot budsjett på kr 1,233 mill. per august, det vil si et avvik på kr 0,442 mill. Det største avviket er på rekrutteringsprosjektet (100520) med kr 0,361 mill., og gjelder driftsmidlene til stipendiater og postdoktorer. Avviket kommer av at midlene er budsjettet flatt gjennom året, mens bruk av midlene reelt fordeles over flere år. Driftsmidler kan overføres til budsjettår etter sluttdato for vedkommende.

På øvrige prosjekt er det i hovedsak mindre periodiseringsavvik, hvor kostnadene kommer senere i 2022 enn budsjettet. Det må også tilbakebetales en del eldre saldoer på enkelte prosjekt, hvor frist for bruk er gått ut.

### 3. Status bidrags- og oppdragsfinansiert aktivitet (BOA)

#### 3.1. Status i forhold til budsjett

Tabell 5 Status inntekter bidrags- og oppdragsfinansiert aktivitet

Tall i 1000 kroner

		Årsbudsjett	Budsjett hittil i år	Regnskap hittil i år	Avvik hittil i %
NFR	NFR	-4 825	-3 172	-3 411	7,5%
EU	EU - rammeprogram for forskning	-600	-377	-616	63,1%
	EU - undervisning og annet	0	0	-48	
Andre	Andre bidragsytere	-800	-510	-589	15,4%
	Gaver som utløser gaveforsterkningsmidler	-310	-207	-202	-2,4%
	Næringsliv og privat	0	0	0	
	Organisasjoner og stiftelser	-2 200	-1 431	-1 638	14,4%
	Statlige etater	-11 000	-8 352	-6 023	-27,9%
Sum totalt		-19 735	-14 049	-12 526	-10,8%

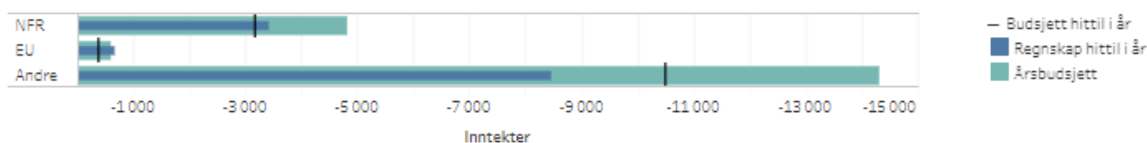
Eksternfinansiert aktivitet (BOA) har bokført aktivitet for kr 12,526 mill. per august. Det er til sammenligning kr 1,556 mill. høyere enn for tilsvarende periode i 2021. Økningen fra 2021 fordeles på kr 0,664 mill på EU (MSCA) og kr 0,894 mill på kategori Andre, herunder kr 0,6 mill. på Organisasjoner og stiftelser. NFR har tilsvarende aktivitet som i 2021 per august.

For 2022 er det et avvik på kr 1,523 mill. mot budsjett for per august, hvor hovedårsak er lavere aktivitet mot budsjett i kategori statlige etater. Per august gjelder det i hovedsak Eksamen Engelsk og Nasjonale prøver i Engelsk, mens resten av avviket er spredt med mindre avvik på mange prosjekter.

Merk at oppdragsprosjekter ikke lenger er en egen kategori, men inkludert i kategori «Andre».

Figur 3 Inntekter bidrags- og oppdragsfinansiert aktivitet (BOA)

Tall i 1000 kroner



Vedlagt er regnskapsrapporter:

1) IF – GB pr august 2022. Denne oversikten viser årsbudsjett, regnskap og gjenstående for grunnbevilgning annum (GA) og grunnbevilgning prosjekt (GP). Merk at budsjettet på GA i hovedsak er et kostnadsbudsjett basert på den årlige tildelingen og instituttrådets fordeling. Her er det kolonnen «Gjenstående» som forteller om det er penger igjen. Årsbudsjettet på GP viser som null fordi disse midlene fordeles som inntekt og det derfor budsjetteres med tilsvarende kostnader. Hvis kolonnen «Regnskap hittil i år» viser et minusbeløp (=inntekter), betyr det at inntektene er høyere enn kostnadene og det er penger igjen. I motsatt fall er det et overforbruk som må dekkes inn.

2) IF – BOA pr 14.09.2022. Denne oversikten viser eksternfinansiering per hovedfinansieringskilde (NFR, EU og Andre), kostnadsbudsjett for 2022 fra prosjektmodulen, kostnadsført i 2022 fra prosjektmodulen og en sammenligning mellom budsjett og regnskapsførte kostnader. Merk at både budsjett og regnskap kan avvike noe fra tabell 5 over. Budsjettet i prosjektmodulen forandrer seg hver gang prosjektøkonomen gjør en oppdatering av budsjettet på grunn av endringer i budsjettforutsetningene (f.eks. permisjoner, forlengelser, kontraktsendringer, nye prosjekter osv.), mens BOA-budsjettet i tabell 5 viser instituttets budsjettmål for BOA. Regnskapet som viser i kolonnen «kostnadsført» på prosjektoversikten kan også være litt forskjellig fra regnskapet i tabell 5, avhengig av når rapporten er hentet ut.

3) IF – BOA påvirkning per august 2022. Rapporten viser påvirkningen som eksternfinansierte BOA prosjekt har på instituttets annum (GA).

Prosjekt	REGNSKAP 2021					BUDSJETT 2022					REGNSKAP 2022				
	Frikjøp fra prosjekt 2021	Overhead fra prosjekt 2021	F.bidrag, husleie, adm 2021	Tilskudd fakultet 2021	Netto BOA påvirkning 2021	Frikjøp fra prosjekt 2022	Overhead fra prosjekt 2022	F.bidrag, husleie, adm 2022	Tilskudd fakultet 2022	Netto BOA påvirkning 2022	Frikjøp fra prosjekt 2022	Overhead fra prosjekt 2022	F.bidrag, husleie, adm 2022	Tilskudd fakultet 2022	Netto BOA påvirkning 2022
Udir Nasjonale prøver i Engelsk	-	- 1 473 499	838 920		- 634 579	-	- 750 150	115 571		- 634 579	-	- 892 539	547 087		- 345 452
Udir Eksamen Engelsk	-	- 645 243	338 286		- 306 957	-	- 460 700	153 743		- 306 957	-	- 215 172	126 279		- 88 893
Udir KFK Spansk	- 479 082	- 336 379	151 911		- 184 468	-	- 336 379	151 911		- 184 468	-	-	-		-
Udir KFK Tysk	- 91 200	- 410 581	193 306		- 217 275	-	- 358 852	141 577		- 217 275	-	- 249 479	127 182		- 122 297
Udir KFK Fransk	-	- 50 716	21 966		- 28 750	-	- 386 456	357 706		- 28 750	-	- 226 141	122 673		- 103 468
Udir KFK Engelsk utvikling	-	- 52 328	-		- 52 328	-	-	-		-	-	- 6 596	-		- 6 596
Udir KFK Engelsk drift	-	- 248 130	109 834		- 138 296	-	- 552 080	270 600		- 281 480	-	- 353 826	180 399		- 173 427
Japan-Sasakawa	-	-	263 600	- 132 000	131 600	-	- 13 621	270 600	- 135 000	121 979	-	-	180 399	- 90 000	90 399
TMS CanCode	-	-	494 250	- 243 000	251 250	-	- 35 127	432 960	- 217 000	180 833	-	-	365 535	- 182 768	182 768
EU-MSCA Vetulae	-	- 22 247	65 900		43 653	-	- 83 729	270 600	- 203 000	16 129	-	- 57 975	180 399	- 135 333	12 909
NFR REVISION	- 305 557	- 327 268	224 719		- 102 549	- 280 175	- 443 236	340 687		- 102 549	- 196 355	- 70 477	39 462		- 31 015
NFR CLIM-LIFESTYLE	- 260 641	- 644 662	392 324		- 252 338	- 248 517	- 753 125	500 787		- 252 338	- 165 650	- 414 947	276 915		- 138 032
NFR NORCE Fløttum	-	-	-		-	-	-	-		-	- 369 913	- 58 503	70 281		11 778
NFR Solstice	-	- 285 473	175 734		- 109 739	-	- 555 572	445 833		- 109 739	-	- 266 226	180 399		- 85 827
NFR Aldringsprosjektet	- 563 252	- 224 504	163 599		- 60 905	-	- 46 094	-		- 46 094	-	- 56 584	-		- 56 584
GU Conservative	- 175 594	- 105 370	50 497		- 54 873	-	-	-		-	-	- 9 535	-		- 9 535
Dekomp HF 2021	-	-	-		-	-	-	-		-	- 20 131	- 14 867	5 637		- 9 230
Italias ambassade 2017	-	- 62 252	28 777		- 33 475	-	-	-		-	-	-	-		-
Udir KFK Utvikling 2020	-	- 15 667	-		- 15 667	-	-	-		-	-	-	-		-
Meltzer (div lønnskostnader)	-	-	-		-	-	-	-		-	-	- 22 367	-		- 22 367
HF kostnad 10'>100'/20'>500'	-	-	260 000		260 000	-	-	260 000		260 000	-	-	173 333		173 333
<b>Sum med tilskudd fakultet</b>	<b>- 1 875 326</b>	<b>- 4 872 985</b>	<b>3 773 623</b>	<b>- 375 000</b>	<b>- 1 474 362</b>	<b>- 528 692</b>	<b>- 4 775 121</b>	<b>3 712 575</b>	<b>- 555 000</b>	<b>- 1 617 546</b>	<b>- 752 049</b>	<b>- 2 915 234</b>	<b>2 575 980</b>	<b>- 408 101</b>	<b>- 747 355</b>
<b>Sum uten tilskudd fakultet</b>					<b>- 1 099 362</b>					<b>- 1 062 546</b>					<b>- 339 254</b>



## Budsjett og regnskap

Fakultet	Bevilgning/ BOA	Hovedfinansieringskilde	Prosjekt	Budsjett BOAPRO	Regnskapsbeløp	Avvik			
11 HF-FAK	BOA	Andre	100867 Meltzer 2020 HF	193 099	56 028	137 071			
			100868 Olsens-legat 2020 HF	61 880		61 880			
			100869 BUF 2020 HF	21 266		21 266			
			100871 Meltzer-Gave 2017 HF	71 511	16 979	54 532			
			100873 Meltzer-Gave 2019 HF	72 863		72 863			
			100874 Meltzer-Gave 2020 HF	414 100	222 567	191 533			
			100876 Meltzer 2019 HF	67 202		67 202			
			100878 Olsens-legat 2019 HF	18 972		18 972			
			100885 Udir Nasjonale prøver i Engelsk	4 087 411	2 507 776	1 579 635			
			100886 Udir EVU KFK Utvikling2020	120 000		120 000			
			100887 Udir Eksamen Engelsk	1 862 759	806 308	1 056 451			
			100888 Udir Kartleggingsprøver 2020 ..	41 144		41 144			
			100889 Udir EVU KFK Spansk, Tysk og F..	1 906 179	1 411 515	494 664			
			100890 DIKU Quebec-Norway III	183 052	100 460	82 592			
			100891 DIKU NORPART-2018/10296	1 579 541	873 428	706 113			
			100892 GU Conservative		9 535	-9 535			
			100893 Japan-Sasakawa Study of Japa..	797 071	582 850	214 221			
			100894 Italias ambassade - 2017 og 20..	79 797	-68 439	148 236			
			100898 TMS CanCode	1 470 734	1 587 552	-116 818			
			102460 Udir EVU KFK Engelsk og Norsk	1 328 866	969 033	359 833			
			102890 Meltzer-Gave 2021 HF	499 961	171 340	328 621			
			103233 Dekomp HF 2021	59 925	34 998	24 926			
			103499 Meltzer-Gave 2022 HF	481 070	30 214	450 856			
			103500 BUF 2022 HF	20 000	1 006	18 994			
			103596 Olsens-legat 2021 HF	86 660	39 066	47 594			
			103622 Meltzer-Gave Ekstra 2022 HF	290 604	58 215	232 389			
			103704 RaAM - Misuzu Shimotori	9 000	7 196	1 804			
			103772 Japan Foundation - Shimotori	22 500	3 000	19 500			
					<b>Sum</b>	<b>15 847 167</b>	<b>9 420 629</b>	<b>6 426 538</b>	
			EU			102215 Erasmus+ Global mobilitet 2020	173 334		173 334
						102227 SA Erasmus+ ICM 2019-2022	104 683	48 475	56 208
						102885 EU MSCA VETULAE	869 143	760 895	108 248
						<b>Sum</b>	<b>1 147 160</b>	<b>809 371</b>	<b>337 790</b>
			NFR			100866 NFR Forskergrupper ved UIB HF	661 908	174 397	487 511
100875 NFR-PES 2020 HF	34 000					34 000			
100879 NFR Aldringsprosjektet		147 503				-147 503			
100880 NFR REVISION	1 256 172	556 076				700 096			
100881 NFR CLIM-LIFESTYLE	2 512 349	1 503 557				1 008 792			
100882 NFR-NTNU LingPhil forskerskole		-282				282			
100884 NFR-NORCE Fløttum	428 684	428 416				268			
102748 NFR Solstice Overcoming Obsta..	1 435 372	920 731				514 641			
102765 NFR-PES 2021 HF	36 000					36 000			
103090 NFR-PES 2022 HF	170 000					170 000			
		<b>Sum</b>				<b>6 534 485</b>	<b>3 730 399</b>	<b>2 804 086</b>	
	<b>Sum</b>		<b>23 528 812</b>	<b>13 960 398</b>	<b>9 568 414</b>				
<b>Sum totalt</b>			<b>23 528 812</b>	<b>13 960 398</b>	<b>9 568 414</b>				

Tabell x/vedlegg x Status delprosjekt

Tall i hele kroner

Finansierin..	Prosjekt/egenfin.	Delprosjekt/egenfin.	Årsbudsjett	Regnskap hittil i år	Gjenstående
Grunnbevilgning annuum	100000 Uspesifisert annuum	100000100 Uspesifisert annuum	4 410 733	2 675 173	1 735 560
		100000101 Avsetning fleksitid	0	156 709	-156 709
		100000102 Avsetning ikke avvirket ferie	0		0
		<b>Sum</b>	<b>4 410 733</b>	<b>2 831 882</b>	<b>1 578 851</b>
100121 IB_Anleggsmidler fra Oracle		100121100 IB_Anleggsmidler fra Oracle	0	0	0
		<b>Sum</b>	<b>0</b>	<b>0</b>	<b>0</b>
100125 Undervisning IF		100125100 Andre lønnskostnader IF	90 000	116 602	-26 602
		100125101 Arabisk, sensur	18 400	33 285	-14 885
		100125102 Arabisk, undervisning	0	700	-700
		100125103 Engelsk, sensur	576 100	467 248	108 853
		100125104 Engelsk, undervisning	1 359 999	821 654	538 346
		100125105 Fransk, sensur	52 900	80 990	-28 090
		100125106 Fransk, undervisning	750 000	401 079	348 920
		100125107 Italiensk, sensur	33 000	35 467	-2 467
		100125108 Italiensk, undervisning	250 000	162 392	87 608
		100125109 Japansk, sensur	27 700	17 429	10 271
		100125110 Japansk, undervisning	150 000	119 953	30 047
		100125112 Russisk, sensur	38 700	34 885	3 815
		100125113 Russisk, undervisning	570 000	165 792	404 208
		100125114 Spansk, sensur	125 100	217 608	-92 508
		100125115 Spansk, undervisning	650 000	386 680	263 320
		100125116 Tysk, sensur	110 300	125 244	-14 945
		100125117 Tysk, undervisning	390 000	273 785	116 215
		100125118 Kinesisk, sensur	17 800	7 582	10 218
		100125119 Kinesisk, undervisning	0	350	-350
		100125120 Engelskkurs Ukraina	1	-202 014	202 015
		<b>Sum</b>	<b>5 210 001</b>	<b>3 266 712</b>	<b>1 943 289</b>
100127 Særbevilgninger Utdanningsstatsning HF		100127100 Utdanningsstatsning HF - Undervisningsass..	542 000	166 397	375 603
		100127102 Utdanningsstatsning HF - Prosjektstilling	0		0
		<b>Sum</b>	<b>542 000</b>	<b>166 397</b>	<b>375 603</b>
100128 Særbevilgninger Forskningsstatsning HF		100128120 Tiltakspakke korona 2022 IF	190 000		190 000
		100128121 Forskergruppe såkorn 2022 IF, Multilingu..	50 000		50 000
		100128122 Forskergruppe såkorn 2022 IF, LitRel	50 000	2 766	47 234
		100128123 Forskergruppe såkorn 2022 IF, Contempo..	50 000	2 018	47 982
		<b>Sum</b>	<b>340 000</b>	<b>4 784</b>	<b>335 216</b>
100136 Generell/Felles IF		100136100 Administrativ kompetanseutvikling IF	15 000		15 000
		100136101 FUND - Lunde, Ingunn	0	4 056	-4 056
		100136102 HMS og velferdstiltak IF	0	2 917	-2 917
		100136103 Gjesteforelesere IF	25 000	22 281	2 720
		100136104 Programsensur IF	65 000	137 100	-72 100
		100136106 Instituttleder IF, drift	110 000	9 622	100 378
		100136107 Forskningskoordinator IF, drift	20 000	1 994	18 006
		100136108 Undervisningskoordinator IF, drift	20 000		20 000
		100136110 FUND - Solheim, Birger	50 000		50 000
		100136111 Seminar Gjerstad - Klima og energiomstill..	18 500		18 500
				<b>Sum</b>	<b>323 501</b>
100138 Forskningsstøtte IF		100138100 Forskningsmidler IF ufordelt	52 128		52 128
		100138103 Forskning Haumann	21 350		21 350
		100138104 Forskning Hoff	3 500		3 500
		100138105 Forskning Llovet Vila	0	1 577	-1 577
		100138107 Forskning Post	33 800		33 800
		100138109 Forskning Shimotori	5 000	4 648	353
		100138110 Forskning Skorgen	22 250		22 250
		100138112 Forskning Solheim	0	0	0
		100138113 Forskning Solvang	0	40 000	-40 000
		100138114 Forskning Tønning	120 000		120 000
		100138118 Forskning Haukås	46 360	9 088	37 272
		100138120 Forskning Lunde	25 000		25 000
		100138121 Forskning Marinaccio	18 000	6 212	11 789
		100138125 Forskning Koppen	18 000	6 268	11 732
		100138126 Forskning Lagerwall	7 812		7 812
		100138127 Forskning Nykiel	26 800		26 800
				<b>Sum</b>	<b>400 000</b>
100141 Smådriftsmidler IF		100141101 ARQUS - Johnsen	15 000	6 091	8 909
		<b>Sum</b>	<b>15 000</b>	<b>6 091</b>	<b>8 909</b>
100143 Driftsmidler IF		100143101 Bryn, Brita L	3 000		3 000
		100143102 Coco, Myriam D	3 000	0	3 000
		100143103 Elvegård, Anne Britt Glittenberg	3 000		3 000
		100143104 Fikke, Anders Johannessen	3 000		3 000

Tabell x/vedlegg x Status delprosjekt

Tall i hele kroner

Finansiering	Prosjekt/egenfin.	Delprosjekt/egenfin.	Årsbudsjett	Regnskap hittil i år	Gjenstående		
Grunnbevilgning annuum	100143 Driftsmidler IF	100143105 Fløttum, Kjersti	3 000	10 511	-7 511		
		100143106 Bugge, Hans-Erik	3 000		3 000		
		100143107 Gargiulo, Marco	3 000	1 145	1 855		
		100143108 Gjerstad, Øyvind	3 000		3 000		
		100143109 Høisæter, Ellen	3 000		3 000		
		100143110 Hagen, Margareth	3 000		3 000		
		100143111 Hannisdal, Bente	3 000		3 000		
		100143112 Haukås, Åsta	3 000	-81	3 081		
		100143113 Haumann, Dagmar	3 000	2 894	106		
		100143114 Kvamme, Mihaela	3 000		3 000		
		100143115 Helness, Hildegunn Lahlum	3 000		3 000		
		100143116 Henjum, Kjetil Berg	3 000		3 000		
		100143117 Hoff, Hild Elisabeth	3 000	382	2 618		
		100143118 Irgens, Benedicte M	3 000	506	2 494		
		100143119 Johannessen, Lene M	3 000	-2 515	5 515		
		100143120 Koppen, Randi	3 000		3 000		
		100143121 Lagerwall, Sonia	3 000	1 645	1 355		
		100143122 Llovet Vila, Xavier	3 000	1 566	1 434		
		100143123 Lomova, Elena	3 000		3 000		
		100143124 Lopez, Harold	3 000		3 000		
		100143125 Lunde, Ingunn	3 000	3 836	-836		
		100143126 Lægreid, Sissel Tone Ågot	3 000		3 000		
		100143127 McCafferty, Kevin	3 000		3 000		
		100143128 Miles, Laura	3 000	806	2 194		
		100143129 Moe, Eli	3 000		3 000		
		100143130 Nahri, Esmira	3 000		3 000		
		100143131 Nykiel, Jerzy	3 000		3 000		
		100143133 Post, Margje	3 000	2 284	716		
		100143134 Quesada-Pacheco, Miguel Angel	3 000	3 000	0		
		100143135 Rosales, Synnøve O.	3 000		3 000		
		100143136 Salkjelsvik, Kari Soriano	3 000	2 332	668		
		100143137 Seman, Ernesto	3 000		3 000		
		100143138 Shang, Guowen	3 000	3 007	-7		
		100143139 Shimotori, Mizusu	3 000		3 000		
		100143140 Skagen, Margery Vibe	3 000	2 937	63		
		100143141 Skalle, Camilla E.	3 000		3 000		
		100143142 Skorgen, Torgeir	3 000	12 555	-9 555		
		100143143 Skulstad, Aud Solbjørg	3 000	7	2 993		
		100143144 Sobrino, Roxana	3 000	1 472	1 528		
		100143145 Solheim, Birger	3 000	948	2 052		
		100143147 Svensson, Camilla B.	3 000		3 000		
		100143148 Svrljuga, Zeljka	3 000	2 188	812		
		100143149 Tabbi, Joseph	3 000	2 118	882		
		100143150 Tonning, Erik	3 000		3 000		
		100143151 Torlakova, Ludmila Ivanova	3 000	748	2 252		
		100143152 Zhao, Shouhui	3 000	0	3 000		
		100143153 Ørevik, Sigrid	3 000	2 654	346		
		100143154 Romoli, Jacopo	3 000		3 000		
		100143155 Amador-Moreno, Carolina	3 000	2 201	799		
		100143156 Klotsjkova, Ksenija	3 000		3 000		
		100143157 Liautaud, Sebastien	3 000		3 000		
		100143159 Olsen, Maria Sanchez	3 000		3 000		
		100143160 Zhang, Huiwen	3 000	2 961	39		
		100143161 Johnsen, Åse	53 000	55 084	-2 084		
		100143164 Karlsson, Jens	3 000		3 000		
		100143165 Hopson, Nathan	3 000		3 000		
			<b>Sum</b>	<b>230 000</b>	<b>117 191</b>	<b>112 809</b>	
		100151 Studiestøtte IF	100151100 Datainnsamling master IF		30 000	20 000	10 000
				100151101 Fagutvalg og studentarrangement IF	20 000	10 660	9 340
				<b>Sum</b>	<b>50 000</b>	<b>30 660</b>	<b>19 340</b>
		100153 Forskerutdanningsstøtte IF	100153100 Forskerskole IF		35 000	7 061	27 939
				100153101 CUNP - Runa Falck	22 500	22 503	-3
				100153102 CUNP - Jerzy Nykiel	0	-22 500	22 500
				100153103 CUNP - Alessandro Carlucci	0	-40 000	40 000
				<b>Sum</b>	<b>57 500</b>	<b>-32 936</b>	<b>90 436</b>
		100158 EVU HF	100158109 EVU Nettpansk		531 885	682 217	-150 332
				100158110 EVU Nettarabisk	-531 885	-437 623	-94 261
				<b>Sum</b>	<b>0</b>	<b>244 593</b>	<b>-244 593</b>
		100161	100161100 ERASMUS-reiser ansatte IF		-20 616	-16 018	-4 598

Tabell x/vedlegg x Status delprosjekt

Tall i hele kroner

Finansierin..	Prosjekt/egenfin.	Delprosjekt/egenfin.	Årsbudsjett	Regnskap hittil i år	Gjenstående
Grunnbevilgning annuum	100161 Internasjonalisering og utveksling	100161101 York studiesenter	40 000	32 105	7 895
		100161102 ARQUS-reiser ansatte IF	0	10 925	-10 925
		<b>Sum</b>	<b>19 384</b>	<b>27 012</b>	<b>-7 628</b>
	100166 Studiekvalitetstiltak	100166103 Åpen dag, internasjonal dag, HF	0	-3 300	3 300
		<b>Sum</b>	<b>0</b>	<b>-3 300</b>	<b>3 300</b>
	100685 94-Leieinntekter	100685100 94-Leieinntekter	0	8 800	-8 800
		<b>Sum</b>	<b>0</b>	<b>8 800</b>	<b>-8 800</b>
	999994 Avregningsprosjekt	999994100 Avregningsprosjekt	-5 773 119	-3 659 214	-2 113 905
		<b>Sum</b>	<b>-5 773 119</b>	<b>-3 659 214</b>	<b>-2 113 905</b>
	Egenfinansiering	Egenfinansiering	0	0	0
<b>Sum</b>		<b>0</b>	<b>0</b>	<b>0</b>	
Grunnbevilgning prosjekt	100406 Likestillingsarbeid, HF	100406106 Likestilling 2022, Brita Lotsberg Bryn	0	90 000	-90 000
		<b>Sum</b>	<b>0</b>	<b>90 000</b>	<b>-90 000</b>
100475 EU toppfinansiering/støtte, ..	100475101 EU toppfinansiering/støtte til mentor, A...	0	30 000	-30 000	
	<b>Sum</b>	<b>0</b>	<b>30 000</b>	<b>-30 000</b>	
100520 Rekrutteringsstillinger, HF	100520100 Rekrutteringsstillinger, HF	0	9 064	-9 064	
	100520106 Rek Anisimova, Irina	0	-22 088	22 088	
	100520110 Rek Calafato, Raees	0	-15 795	15 795	
	100520111 Rek Carlucci, Alessandro	0	-41 370	41 370	
	100520115 Rek Corrales-Øverlid, Ann Cathrin	0	0	0	
	100520122 Rek Ellingsen, Anne Kate	0	-47 166	47 166	
	100520130 Rek Grocott, Craig	0	-37 949	37 949	
	100520135 Rek Habibi, Reza	0	0	0	
	100520141 Rek Hovden, Eirik	0	-58 369	58 369	
	100520142 Rek Håkonsen Lapeniene, Helle	0	-52 233	52 233	
	100520143 Rek Ibrahim, Jalaludeen	0	-22 086	22 086	
	100520145 Rek Kalsaas, Johanne Berge	0	-30 948	30 948	
	100520147 Rek King, Julia	0	-16 367	16 367	
	100520150 Rek Langaas, Runa Falck	0	-25 492	25 492	
	100520155 Rek Lygren, Solveig Helene	0	-15 391	15 391	
	100520156 Rek Marambio, Soledad	0	-25 172	25 172	
	100520161 Rek Mortensen, Stehn	0	-17 354	17 354	
	100520173 Rek Rustom, Wassim	0	0	0	
	100520175 Rek Salva, Marta	0	-5 756	5 756	
	100520178 Rek Skjelde, Kimberly	0	-2 442	2 442	
	100520183 Rek Storto, Andre Coutinho	0	-33 129	33 129	
	100520189 Rek Tiurikova, Irina	0	-47 226	47 226	
	100520195 Rek Vardøy, B. Fjellanger	0	-18 951	18 951	
	100520198 Rek Welang, Nahum	0	-6 237	6 237	
	100520202 Rek Marinaccio, Julia	0	-34 836	34 836	
	100520205 Rek Mansoor, Ebrahim	0	-36 808	36 808	
	100520209 Rek Eide, Mari Lund	0	-39 698	39 698	
	100520213 Rek Rørdal, Henriette	0	3 759	-3 759	
	100520214 Rek Seljemoen, Kristine	0	0	0	
	100520215 Rek Przulj, Tijana	0	0	0	
	100520216 Rek Wold, Alejandro Ayala	0	0	0	
	100520217 Rek Gunn, Johanna	0	0	0	
	<b>Sum</b>	<b>0</b>	<b>-640 040</b>	<b>640 040</b>	
100544 Insentivmidler studier, HF	100544100 Insentivmidler studier, HF	0	-62 508	62 508	
	100544102 Insentivmidler Arabisk - 2020	0	-233	233	
	100544103 Insentivmidler Engelsk - 2020	0	0	0	
	100544112 Insentivmidler Engelsk - 2021	0	-94 104	94 104	
	100544113 Insentivmidler Russisk - 2021	0	-23 154	23 154	
	100544114 Insentivmidler Fransk - 2021	0	-12 142	12 141	
	<b>Sum</b>	<b>0</b>	<b>-192 141</b>	<b>192 141</b>	
100560 Internasjonalisering, HF	100560100 Internasjonalisering, HF	0	3 533	-3 533	
	100560106 Spire Lunde, Ingunn	0	-5 180	5 180	
	100560109 Spire Tabbi, Joseph	0	-15 996	15 996	
	100560110 Spire Tønning, Erik	0	-1 348	1 348	
	100560118 Spire 2021 - Tabbi, Joseph	0	-33 367	33 367	
	100560120 Spire 2021 - Marinaccio, Julia	0	-4 311	4 311	
	<b>Sum</b>	<b>0</b>	<b>-56 670</b>	<b>56 670</b>	
100589 Humaniorastrategien, HF	100589100 Humaniorastrategien, HF	0	15 193	-15 193	
	100589107 HumStrat Såkorn Johannessen	0	0	0	
	100589109 HumStrat Grunnforsk Amador-Moreno	0	26 506	-26 506	
	100589110 HumStrat Grunnforsk Tønning	0	-84 487	84 487	
	<b>Sum</b>	<b>0</b>	<b>-42 788</b>	<b>42 788</b>	
102740 Lønn til studenter - pandemiltak HF	102740100 Lønn til studenter - pandemiltak HF	0	11 517	-11 517	
	<b>Sum</b>	<b>0</b>	<b>11 517</b>	<b>-11 517</b>	

Tabell x/vedlegg x Status delprosjekt

Tall i hele kroner

Finansierin..	Prosjekt/egenfin.	Delprosjekt/egenfin.	Årsbudsjett	Regnskap hittil i år	Gjenstående
Grunnbevilgning prosjekt	Sentral egenfinansiering	Sentral egenfinansiering	0	-21 651	21 651
		<b>Sum</b>	<b>0</b>	<b>-21 651</b>	<b>21 651</b>
<b>Sum totalt</b>			<b>5 825 000</b>	<b>2 432 661</b>	<b>3 392 339</b>

## Notat – neste utlysing av stipendiatstillingar

Som ei oppfølging av sak 4 i institutttrådsmøtet 25. mai vil instituttleiar gjerne diskutere neste utlysing av stipendiatstillingar med instituttrådet.

### Bakgrunn

Instituttrådet vedtok juni 2021 å lyse ut fire nye ph.d.-stillingar ved instituttet i ei samla utlysing. Talet på stillingar vart justert opp til fem før utlysinga kom på plass. Det kom inn 70 søknadar og 40 av desse vart vurderte. Vurderingskomitéen rangerte ti kandidatar og instituttleiinga kalla inn desse til intervju. Ein av desse trekte seg, så ni vart intervjuet. Sju av desse vart rangerte. Instituttleiinga gav først tilbod til fem kandidatar, men etter ei nærmare avklaring med fakultetet føreslo instituttleiar overfor medlemmane i instituttrådet per e-post å gi tilbod òg til nummer seks på den rangerte lista. Instituttrådet støtta dette framlegget. Alle kandidatane takka ja til tilbodet og per i dag er fem av seks i gang med sine prosjekt. Den sjettede kandidaten er frå utafor Europa, så det er venta at det vil ta litt lenger tid før ho er på plass.

Instituttet er inne i ein god periode når det gjeld avslutting av ph.d.-prosjekt. I september vart det gjennomført to disputasar og i tillegg er det tre avhandlingar som har vorte leverte eller er i ferd med å verte leverte no. Dette gjer at vi slik det ser ut no vil ha to-tre ledige stipendiatheimlar i 2023. Spørsmålet er korleis vi skal nytta dei?

### Stipendiatheimlane

Saman med tilsettingar i faste stillingar er stipendiatstillingane er dei viktigaste faglege prioriteringane vi gjer på instituttet. Vi har dessutan større fagleg handlingsrom når det gjeld stipendiatutlysingane. Det gjer at vi kan nytte dei til å gjere faglege prioriteringar raskare og med kortare tidshorisont.

### Alternativ 1 – utlysing knytt til forskargrupper

Fakultetet har varsla ei utlysing av midlar til forskargrupper. Utlysinga vil kome i slutten av oktober og vil gjelde midlar for dei tre neste åra. Dette er ei tydeleg satsing på forskning på fakultetet og det er viktig at forskargrupper frå instituttet nyttar høvet til å søke på midlar.

Som eit ledd i denne satsinga på forskargrupper kan ein sjå for seg at instituttet koplar neste utlysing av stipendiatstillingar til dei forskargruppene som får støtte frå fakultetet. Dette kan ha fleire positive effektar. For det første kan det styrke søknadane frå IF sine forskargrupper i konkurransen med forskargrupper frå andre institutt om dei kan vise til at dei kan få tilgang på stipendiatstillingar. For det andre kan slike stipendiatstillingar i seg sjølve vere viktige bidrag til aktiviteten i forskargruppene og for det tredje kan forskargruppene fungere som ei viktig fagleg ramme for stipendiatane sine prosjekt.

### Alternativ 2 – open utlysing

Eit anna alternativ er å følgje same prinsipp som vart gjort i den siste runden med utlysingar, å lyse ut heilt opent, utan noko form for fagleg prioritering. Dette fungerte godt i siste runde: vi fekk inn gode søknadar og har tilsett eit kull med lovande stipendiatar. Samstundes må vi vere medvitne om at det går føre seg diskusjonar om fordelinga av desse stipendiatheimlane på fakultetsnivå. Kor mange skal institutta få råde over sjølve og kor mange skal fakultetet ha kontroll på. I denne diskusjonen følgjer fakultetet tett med på korleis heimlane vert nytta på instituttnivå. Det er ei tydeleg forventning om at heimlane vert nytta strategisk og tydelege signal om at ein utstrekt bruk av opne utlysingar ikkje vert oppfatta som ei strategisk tilnærming.

### Alternativ 3 – andre framlegg?

Instituttleiar er open for at det kan finnast andre alternativ for desse utlysingane og vil gjerne ha innspel på det.

### Tilråding

Instituttleiar si tilråding er alternativ 1, å knytte neste utlysing av stipendiatstillingar til forskargrupper som har fått midlar frå fakultetet. Dette vil både styrke forskargruppene og sikre at stipendiatane sine prosjekt er forankra i aktive forskingsmiljø.