



## Møteinnkalling

I samsvar med møteplan holdes det møte i fakultetsstyret ved Det humanistiske fakultet

**03.05.2016, kl. 09:00 - i Kollegierommet, Muséplass 1.**

Innkalling er sendt til:

Margareth Hagen, Einar Thomassen, Claus Huitfeldt, Jill Walker Rettberg, Eivind Kolflaath, Kjetil Berg Henjum, Christhard Hoffmann, Randi Rolvsjord, Guro Sandnes, Anne Hestnes, Svein-Ingvar Elvik, Anders Toft Lothe, Pernille Reitan Jensen

---

Saksliste og sakspapirer følger vedlagt.

Eventuelle forfall bes meldt snarest til personlig varamedlem og sekretariatet, tlf. 55589380, evt. per e-post til [post@hf.uib.no](mailto:post@hf.uib.no).

Bergen, 25.04.2016

Margareth Hagen  
dekan

Trine Moe  
fakultetsdirektør

## Saksliste

| <b>Styresak</b> | <b>Saker til behandling</b>  | <b>U.off.</b> |
|-----------------|--|---------------|
| FS 5/16         | Tilsetting i stilling som universitetslektor i fransk lingvistikk ved Institutt for framandspråk - 50 % vikariat   |               |
| FS 6/16         | Tilsetting i mellombels stilling som forskar ved Institutt for filosofi og førstesemesterstudier   |               |
| FS 7/16         | Tilsetting i stillings som universitetslektor i allmenn litteraturvitskap ved Institutt for lingvistiske, litterære og estetiske studium - 50 % vikariat |               |
| FS 8/16         | Tilsetting i to opne stipendiatstillingar ved Institutt for framandspråk   |               |
| FS 9/16         | Tilsetting i bistilling ved prosjektet «Læringsstøttande prøvar i vidaregåande skule» ved Institutt for framandspråk                                     |               |
| FS 10/16        | Tilsetting som universitetslektor II i fransk ved Institutt for framandspråk - forlenging utan utlysning   |               |
| FS 11/16        | Tilsetting i mellombels stilling ved prosjekt for nettarabisk ved Institutt for framandspråk - utan utlysning  |               |
| FS 12/16        | Tilsetting som forskar i vitskapsteori ved Institutt for arkeologi, historie, kultur- og religionsvitskap  |               |
| FS 13/16        | Tilsetting som førsteamanuensis II (10 %) ved Det humanistiske fakultet - innføring i universitetspedagogikk for ph.d.-kandidatar                        |               |
| RS 8/16         | Godkjente doktorgradsavhandlingar ved Det humanistiske fakultet  |               |
| S 21/16         | Regnskapsrapport per mars 2016   |               |
| S 22/16         | Uttelling i resultatinntekter og økonomiske konsekvenser 2012 - 2017   |               |
| S 23/16         | Disponering av øremerkede omstillingsmidler i 2016   |               |
| S 24/16         | Orienteringssak - ARK 2016   |               |
| S 25/16         | Førsteamanuensisstilling i filosofi  |               |
| S 26/16         | Opprykk til professor - oppnevning av vurderingskomité innenfor musikkterapi   |               |
| S 27/16         | Avhandling til dr.philos.-graden - innstilling   | X             |
| S 28/16         | Avhandling til ph.d.-graden - innstilling  | X             |



## **Saker handsama i tilsettingsrådet ved Det humanistiske fakultet etter fakultetsstyremøte 02.02.2016:**

**Sak 01/2016: 15/11753**

### **Tilsetting i stilling som universitetslektor i fransk lingvistik ved Institutt for framandspråk – 50 % vikariat**

Tilsettingsrådet tilset Anders Alvsåker Didriksen i vikariat i 50 % stilling som universitetslektor i fransk lingvistik ved Institutt for framandspråk for perioden frå og med 01.01.2016 til og med 31.12.2016.

**Sak 02/2016: 15/11553**

### **Tilsetting i mellombels stilling som forskar ved Institutt for filosofi og førstesemesterstudier**

Tilsettingsrådet tilset Ole Koksvik i ei mellombels toårig stilling som forskar i prosjektet *Knowing what one thinks and does: a perception based approach* ved Institutt for filosofi og førstesemesterstudier, med høve til forlenging ytterlegare eit år. Endeleg finansiering og tilsetjing i stillinga er avhengig av at Fritz Thyssen Stiftung godkjenner den innstilte kandidaten.

Reservere vert:

1. Kateryna Samoilova
2. Uwe Peters

**Sak 03/2016: 15/10831**

### **Tilsetting i stillings som universitetslektor i allmenn litteraturvitskap ved Institutt for lingvistiske, litterære og estetiske studium – 50 % vikariat**

Tilsettingsrådet tilset Peter Svare Valeur som 50 % universitetslektor i allmenn litteraturvitskap (vikariat) ved Institutt for lingvistiske, litterære og estetiske studium, snarast og til og med 30.06.2019.

Som reserve vert Hans Jacob Ohldieck innstilt.

**Sak 04/2016: 15/4202**

### **Tilsetting i to opne stipendiatstillingar ved Institutt for framandspråk**

Tilsettingsrådet tilset Reza Habibi og Ann Cathrin Corrales-Øverlid i to opne stipendiatstillingar ved Institutt for framandspråk. Tilsettinga er fireårig med tre år utdannings- og forskingsdel og eitt år undervisning og/eller forskingsadministrativt arbeid. Tilsetting tidlegast frå 01.08.2016.

Som reserver vert 1) Perry McPartland og 2) Gunn Inger Sture rangert.

**Sak 05/2016: 16/2480**

**Tilsetting i bistilling ved prosjektet «Læringsstøttende prøvar i vidaregåande skule» ved Institutt for framandspråk**

Tilsettingsrådet tilset Eli Moe, Anders Johannessen-Fikke og Hildegunn Lahlum Helness i midlertidige 20 % bistillingar ved Institutt for framandspråk frå og med 01.02.2016 til og med 31.12.2018.

**Sak 06/2016: 15/13240**

**Tilsetting som universitetslektor II i fransk ved Institutt for framandspråk – forlenging utan utlysning**

Tilsettingsrådet forlenger utan utlysning Sébastien Liautaud si midlertidige 20 % tilsetting som universitetslektor II i fransk ved Institutt for framandspråk frå og med 01.07.2016 til og med 31.12.2018.

**Sak 07/2016: 12/6689**

**Tilsetting i mellombels stilling ved prosjekt for nettarabisk ved Institutt for framandspråk – utan utlysning**

Tilsettingsrådet utvider utan utlysning stillinga til Esmira Nahhri med 50 % for perioden frå og med 15.02.2016 til og med 15.03.2017, med arbeidsoppgåver knytt til prosjekt for nettarabisk ved Institutt for framandspråk.

**Sak 08/2016: 15/11782**

**Tilsetting som forskar i vitskapsteori ved Institutt for arkeologi, historie, kultur- og religionsvitskap**

Tilsetjingsrådet tilset Gunnar Ellingsen og Magnus Vollset i kvar si mellombels 1,5-årig stilling som forskar i prosjektet Geofysisk institutt si vitskapshistorie ved Institutt for arkeologi, historie, kultur- og religionsvitskap, med atterhald om finansiering.

Ingen er rangert som reserve.

**Sak 09/2016: 16/2599**

**Tilsetting som førsteamanuensis II (10 %) ved Det humanistiske fakultet – innføring i universitetspedagogikk for ph.d.-kandidatar**

Tilsetjingsrådet tilset Anne Kristin Rønsen som førsteamanuensis II ved Det humanistiske fakultet frå og med 01.08.2016 til og med 31.07.2018 – to år. Tilsettinga dekkes av midlar avsett på fakultetsnivå til forskarutdanning/overførbare ferdigheter.

**Godkjente doktorgradsavhandlinger ved Det humanistiske fakultet, etter fakultetsstyremøtet 15.03.2016:**

**Sak 2009/8252**

**Ph.d.-graden – Trond Holmen Erlien – fagområdet historie**

*Sosialt arbeid. En begrephistorisk undersøkelse*

**Sak 2012/6634**

**Ph.d.-graden – Xavier Llovet Vilà – fagområdet fagdidaktikk**

*Sosialt arbeid. En begrephistorisk undersøkelse*

**Sak 2010/11781**

**Ph.d.-graden – Thomas Ewen Daltveit Slettebø – fagområdet historie**

*In Memory of Devine Providence. A Study of Centennial Commemoration in Eighth-Century Denmark-Norway (1717-1760)*



**Styre:** Fakultetsstyret ved Det humanistiske fakultet

**Styresak:** 21/16

**Møtedato:** 03.05.2016

**Dato:** 21.04.2016

**Arkivsaknr:** 2016/4486-

ANDDA

---

## Regnskapsrapport per mars 2016

---

### Vedlegg:

- Regnskapsrapport med vedlegg

### Fakultetsdirektørens kommentarer:

Regnskap etter 1. kvartal 2016 viser at vi har kontroll med den økonomiske utviklingen og at resultatet for 2016 foreløpig ligger an til å bli omtrent som forutsatt i budsjettfordelingen 2016, dvs. et akkumulert underskudd på 15,2 millioner.

Antall månedsverk går gradvis ned når det gjelder både faste, midlertidige og rekrutteringsstillinger.

Institutt for fremmedspråk har en særlig utfordrende situasjon. Instituttet har redusert bruken av midlertidige og vikarer betydelig og kuttet kraftig i driftskostnader, men har likevel varslet at de på tross av dette ikke klarer å holde budsjettet. Det er lønnskostnader knyttet til bruk av vikarer på de små fagene som er den største utfordringen. Fakultetet har en fortløpende dialog med instituttet om økonomien og gjennomgår også mulighetene for å øke inntektssiden.

### Forslag til vedtak:

Fakultetsstyret tar saken til orientering

Margareth Hagen  
dekan

Trine Moe  
fakultetsdirektør



## Kommentar til regnskapet etter mars 2016

### Avvik grunnbevilgning (GB)

|                                | Hittil i år -<br>budsjett | Hittil i år -<br>regnskap | Hittil i år -<br>avvik | Årsbudsjett   |
|--------------------------------|---------------------------|---------------------------|------------------------|---------------|
| <b>Inntekt</b>                 | <b>-102,4</b>             | <b>-104,8</b>             | <b>2,4</b>             | <b>-366,4</b> |
| 3 inntekter                    | -102,4                    | -104,8                    | 2,4                    | -366,4        |
| <b>Kostnad</b>                 | <b>107,4</b>              | <b>107,4</b>              | <b>0,0</b>             | <b>371,7</b>  |
| 4 varek.                       | 0,9                       | 1,5                       | -0,6                   | 3,6           |
| 5 lønn                         | 84,4                      | 87,2                      | -2,8                   | 307,6         |
| 6-7 adk.                       | 12,7                      | 8,0                       | 4,7                    | 55,1          |
| 8-9 annet                      | 9,4                       | 10,7                      | -1,3                   | 5,4           |
| <b>Overføring</b>              | <b>10,4</b>               | <b>10,4</b>               | <b>0,0</b>             | <b>10,4</b>   |
| 8-9 annet                      | 10,4                      | 10,4                      | 0,0                    | 10,4          |
| <b>Overføring til neste år</b> | <b>15,4</b>               | <b>13,0</b>               | <b>2,4</b>             | <b>15,7</b>   |

Avviket på inntekter<sup>1</sup> et teknisk avvik som rettes opp ved neste oppdatering av budsjettet. Avviket skyldes bruk av feil periodiseringsnøkkel. Det ser ut som om vi har fått mer inntekter enn planlagt, og det stemmer ikke.

Vi har lavt kostnadsavvik på øverste nivå, men på neste nivå finner vi likevel ting vi bør legge merke til. På lønn ligger vi til sammen 2,8 millioner over budsjett hittil i år. Dette er en direkte konsekvens av at instituttbudsjettene i år har høyere andel satt av på drift sammenlignet med tidligere. Resultatmidler<sup>2</sup> i instituttbudsjettet er fra i år lagt inn som driftsmidler. Tidligere ble disse midlene splittet opp i 30 % lønn og 70 % driftsmidler. Når resultatmidlene brukes til lønn øker avviket, siden det kun er budsjettet med lønn som er bevilget av fakultetet. Instituttene må selv sette av midler til sosiale kostnader<sup>3</sup> av lønn som ikke er bevilget som vikarmidler.

Avvik på lønn på instituttnivå vil øke i løpet av året. Samtidig vil vi ha et underforbruk på drift tilsvarende, med tillegg av tilhørende sosiale kostnader. For at dette skal gå opp er vi avhengige av at instituttene holder seg innenfor rammene. Institutt for fremmedspråk har allerede varslet at de vil gå over sine rammer med minimum 2 millioner i 2016.

Samlet prognose for grunnbevilgningen utgjør 15,2 millioner negativ overføring til 2017. Dette kan splittes i ca. 24 millioner i underskudd på annum<sup>4</sup> og 9 millioner i overskudd på øremerkede midler<sup>5</sup>.

<sup>1</sup> Inntekter har negativt fortegn (minus) og kostnader har positivt fortegn (ikke minus)

<sup>2</sup> Punkt D i budsjettfordelingsmodellen, utgjør 13 millioner.

<sup>3</sup> Med sosiale kostnader menes feriepenger, arbeidsgiveravgift, pensjon og gruppelivsforsikring.

<sup>4</sup> Annum er frie midler som fakultetet disponerer. Disse vises under prosjekt 000000.

<sup>5</sup> Øremerkede midler er bevilgninger som blir gitt av universitetet sentralt og/eller en måte å merke andre grunnbevilgningsinntekter på (f.eks. EVU, førstesemesterstudiet, PKU-prosjekt)

## **Risikomomenter knyttet til prognosen**

Vi vil få tilbakebetalt deler eller hele summen av de 5 millionene av overskuddet etter 2013 som ble omdisponert til byggetiltak hos EIA. Dette vil bidra til at underskuddet etter 2016 vil bli mindre.

Vi har mottatt signaler om at Det psykologiske fakultet ikke vil gjennomføre kurs i Examen philosophicum<sup>6</sup> i høst. I tillegg vil Det matematisk-naturvitenskapelige fakultet ha færre kurs enn de pleier. Årsaken til dette er at de legger om til å ha kursene på våren. Dette er på lengre sikt fordelaktig for Institutt for filosofi og førstesemesterstudier, men på kort sikt betyr det at inntektene vil gå ned i år og at sannsynligvis vi vil få et underskudd på prosjektet, som igjen øker underskuddet totalt.

Som nevnt har Institutt for fremmedspråk varslet at de vil gå med minst 2 millioner i underskudd på instituttbudsjettet. Det er knyttet usikkerhet til hvor stort underskuddet faktisk vil bli.

Det kan komme tap i forbindelse med avslutning av BOA-prosjekter. Det er fremdeles ting som er uavklart med tanke på ny prismodell for norskkursene. Studiesentrene i utlandet er rammet av dårlig kronekurs. Disse tingene er vanskelig å tallfeste nå, men utfallene vil påvirke prognosen gjennom året.

## **Avvik bidrags- og oppdragsaktivitet (BOA)**

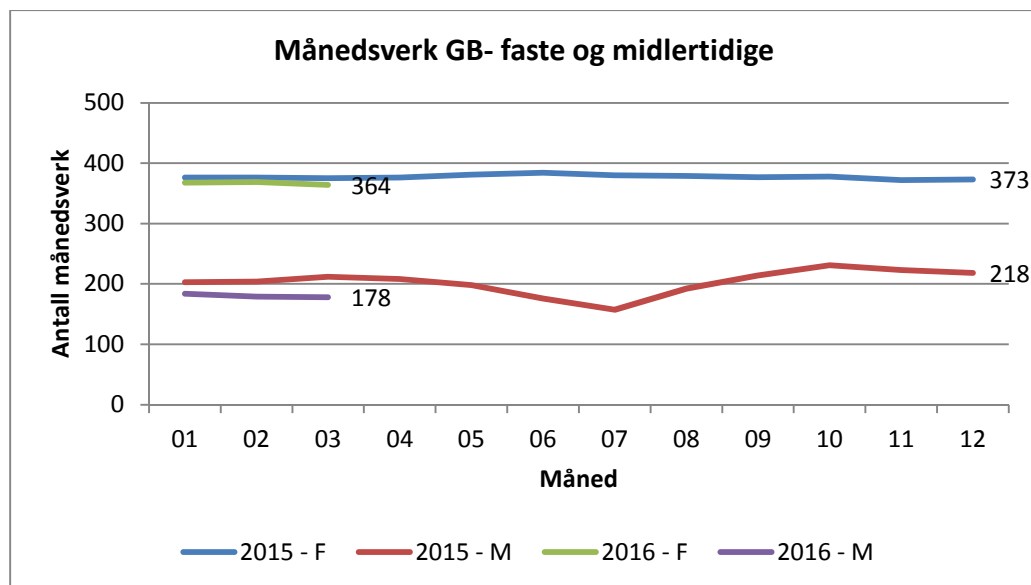
|                                  | Budsjett<br>hittil | Regnskap<br>hittil | Avvik hittil     | Årsbudsjett       | Teknisk<br>prognose |
|----------------------------------|--------------------|--------------------|------------------|-------------------|---------------------|
| <b>1. Oppdragsaktivitet</b>      | <b>1 123 400</b>   | <b>601 031</b>     | <b>522 369</b>   | <b>6 355 000</b>  | <b>5 832 631</b>    |
| <b>2. NFR - bidragsaktivitet</b> | <b>5 252 500</b>   | <b>3 930 842</b>   | <b>1 321 658</b> | <b>26 236 000</b> | <b>24 914 342</b>   |
| <b>3. EU - bidragsaktivitet</b>  | <b>618 600</b>     | <b>-94 017</b>     | <b>712 617</b>   | <b>3 712 000</b>  | <b>2 999 383</b>    |
| <b>4. Annen bidragsaktivitet</b> | <b>1 998 200</b>   | <b>1 461 983</b>   | <b>536 217</b>   | <b>10 405 000</b> | <b>9 868 783</b>    |
| Statlige                         | 1 015 800          | 408 159            | 607 641          | 5 263 000         | 4 655 359           |
| Kommune/fylkeskommune            | 25 000             | 46 403             | -21 403          | 150 000           | 171 403             |
| Organisasjoner                   | 10 600             | 16 097             | -5 497           | 64 000            | 69 497              |
| Gaveforsterkning                 | 125 000            |                    | 125 000          | 750 000           | 625 000             |
| Gaver                            | 82 200             | -107 757           | 189 957          | 496 000           | 306 043             |
| Næringsliv/privat                | 75 000             |                    | 75 000           | 450 000           | 375 000             |
| Stiftelser                       | 658 400            | 432 012            | 226 388          | 3 195 000         | 2 968 612           |
| Andre (inkl. EØS)                | 6 200              | 667 069            | -660 869         | 37 000            | 697 869             |
| <b>Sum</b>                       | <b>8 992 700</b>   | <b>5 899 838</b>   | <b>3 092 862</b> | <b>46 708 000</b> | <b>43 615 138</b>   |

Vi finner foreløpig ingen grunn til å nedjustere forventningene vi hadde i budsjettene, selv om vi nå ligger an til et totalavvik på 3 millioner. Vi forventer at avvikene avtar i løpet av året.

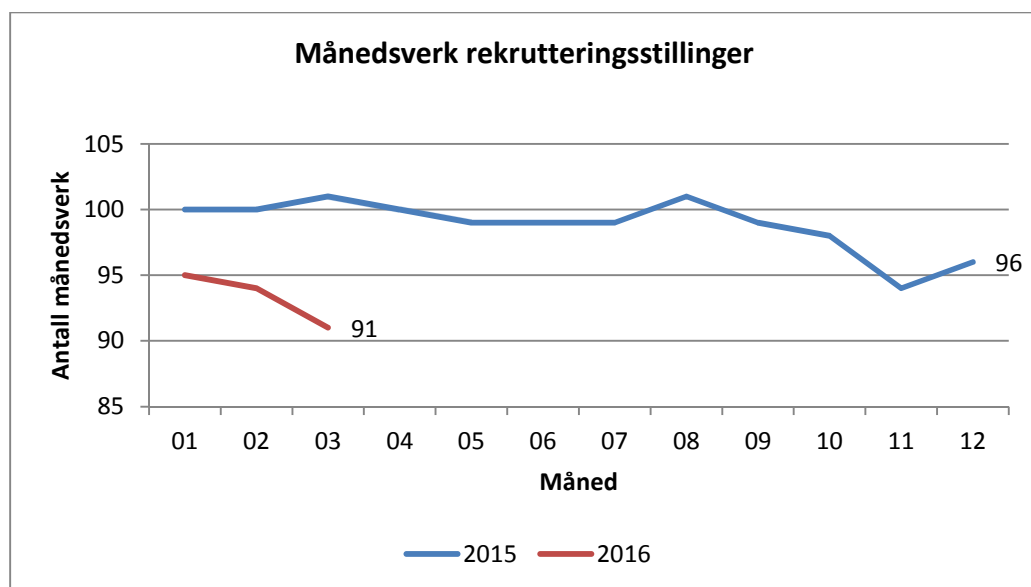
<sup>6</sup> Prosjektnummer 700245 Førstesemesterstudiet

## Månedsværk 2015 og hittil 2016

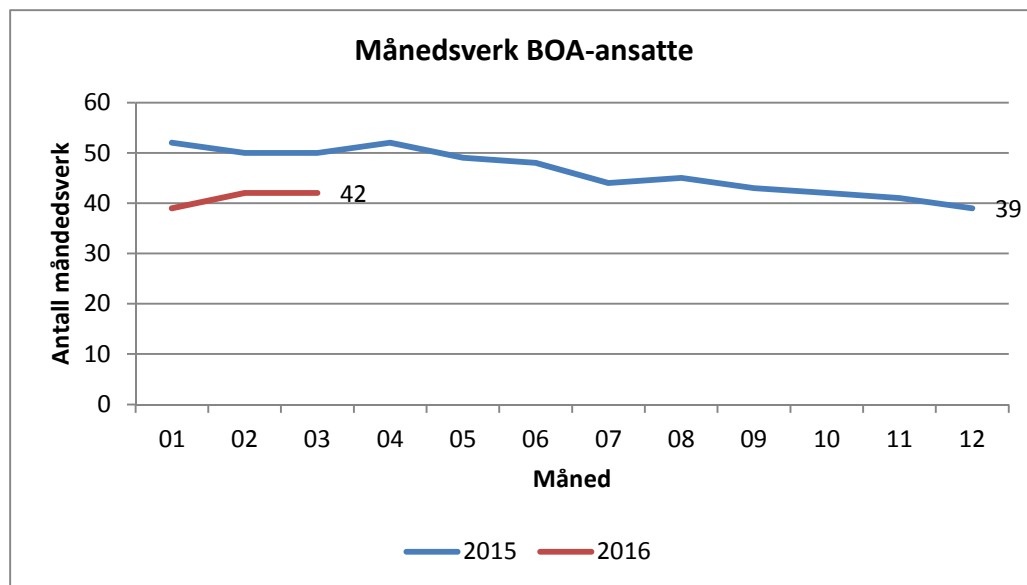
Grafene nedenfor viser antall månedsværk per mars 2016, sammenlignet med samme periode i 2015.



Grafene over viser at månedsværkene sakte med sikkert med sikkert går ned både på faste(F) og midlertidig ansatte(M).



Månedsværk for rekrutteringsstillinger går også ned. Vi ser ut til å nå måltallet på 83,75 i september.



Månedsværkene for BOA er lavere i år sammenlignet med 2015. Dette har sammenheng med at aktiviteten også er lavere.

Tall i millioner

|                                | Årsbudsjett | Hittil i fjor-regnskap | Hittil i år - budsjett | Hittil i år - regnskap | Hittil i år - avvik | Avvik i prosent | Prognose 2016 |
|--------------------------------|-------------|------------------------|------------------------|------------------------|---------------------|-----------------|---------------|
| Inntekt                        | -366,4      | -106,11                | -102,4                 | -104,8                 | 2,4                 | -2%             | -366,4        |
| Kostnad                        | 371,7       | 105,8                  | 107,4                  | 107,4                  | 0,0                 | 0%              | 371,2         |
| Overføring fra 2015            | 10,4        | -5,21                  | 10,4                   | 10,4                   | 0,0                 | 0%              | 10,4          |
| <b>Overføring til neste år</b> | <b>15,7</b> | <b>-5,52</b>           | <b>15,4</b>            | <b>13,0</b>            | <b>2,4</b>          |                 | <b>15,2</b>   |

\* Inntekter har minustegn, dette samsvarer med hvordan det føres i økonomisystemet.

|                                  | Årsbudsjett   | Hittil i fjor-regnskap | Hittil i år - budsjett | Hittil i år - regnskap | Hittil i år - avvik budsjett | Avvik i prosent | Prognose 2016 |
|----------------------------------|---------------|------------------------|------------------------|------------------------|------------------------------|-----------------|---------------|
| <b>Fakultetsrapport</b>          |               |                        |                        |                        |                              |                 |               |
| <b>Inntekt</b>                   | <b>-366,4</b> | <b>-104,4</b>          | <b>-102,4</b>          | <b>-103,2</b>          | <b>0,7</b>                   | <b>-1 %</b>     | <b>-366,4</b> |
| Statsinntekter                   | -356,4        | -104,8                 | -101,5                 | -103,0                 | 1,5                          | -1 %            |               |
| Instituttinntekter               | -10,0         | 0,5                    | -0,9                   | -0,2                   | -0,7                         | 83 %            |               |
| <b>Utstyr/inv.</b>               | <b>1,6</b>    | <b>0,0</b>             | <b>0,4</b>             | <b>0,0</b>             | <b>0,4</b>                   | <b>92 %</b>     | <b>3,6</b>    |
| Kjøp av varer og utstyr          | 1,6           |                        | 0,4                    | 0,0                    | 0,4                          | 92 %            |               |
| <b>Lønn</b>                      | <b>298,7</b>  | <b>83,5</b>            | <b>82,0</b>            | <b>82,1</b>            | <b>-0,1</b>                  | <b>0 %</b>      | <b>315,0</b>  |
| Lønn faste vitenskapelige        | 128,7         | 34,6                   | 35,1                   | 34,6                   | 0,5                          | 1 %             |               |
| Lønn midlertidige vitenskapelige | 2,5           | 1,3                    | 0,6                    | 1,0                    | -0,4                         | -67 %           |               |
| Lønn faste teknisk/adm           | 39,8          | 10,6                   | 10,8                   | 10,6                   | 0,2                          | 2 %             |               |
| Lønn midlertidige teknisk/adm.   | 0,7           | 0,2                    | 0,3                    | 0,2                    | 0,1                          | 48 %            |               |
| Lønn rekruttering                | 36,4          | 10,9                   | 10,6                   | 10,5                   | 0,1                          | 1 %             |               |
| Vikarer                          | 1,0           | 0,9                    | 0,6                    | 0,9                    | -0,3                         | -42 %           |               |
| Refusjoner                       | -8,9          | -2,0                   | -2,2                   | -1,8                   | -0,5                         | 21 %            |               |
| Sosiale kostnader                | 96,4          | 27,3                   | 25,8                   | 26,4                   | -0,5                         | -2 %            |               |
| Eksamen/ bedømmelse              | 1,7           | 0,3                    | 0,3                    | 0,3                    | 0,0                          | 10 %            |               |
| Andre lønnstyper                 | 0,3           | -0,4                   | 0,1                    | -0,5                   | 0,6                          | 778 %           |               |
| <b>Drift</b>                     | <b>21,4</b>   | <b>1,1</b>             | <b>6,1</b>             | <b>5,8</b>             | <b>0,3</b>                   | <b>5 %</b>      | <b>45,9</b>   |
| Diverse drift                    | 10,4          | 0,7                    | 1,1                    | 0,6                    | 0,5                          | 44 %            |               |
| Tilskudd                         | 11,0          | 0,4                    | 5,0                    | 5,2                    | -0,2                         | -4 %            |               |
| <b>Interne kostn/innt.</b>       | <b>9,6</b>    | <b>11,1</b>            | <b>11,0</b>            | <b>11,2</b>            | <b>-0,2</b>                  | <b>-2 %</b>     | <b>6,7</b>    |
| Adm. kost                        | -0,4          | 0,8                    | 0,1                    | 1,3                    | -1,3                         | -2134 %         |               |
| Husleie                          | 37,6          | 8,9                    | 9,5                    | 9,8                    | -0,3                         | -3 %            |               |
| Godskrevet andre inntekter       | -47,3         | -0,1                   | -0,1                   | 0,0                    | 0,0                          | 20 %            |               |
| Belastet andre utgifter          | 19,4          | 1,4                    | 1,4                    | 0,0                    | 1,3                          | 97 %            |               |
| Andre                            | 0,3           | 0,1                    | 0,2                    | 0,1                    | 0,1                          | 31 %            |               |
| <b>Kostnader institutter</b>     | <b>40,5</b>   | <b>8,4</b>             | <b>8,0</b>             | <b>6,6</b>             | <b>1,3</b>                   | <b>17 %</b>     | <b>0,0</b>    |
| Instituttinntekter               |               | -1,7                   |                        | -1,6                   | 1,6                          |                 |               |
| Utstyr/inv.                      | 2,0           | 0,4                    | 0,5                    | 1,5                    | -1,0                         | -197 %          |               |
| Lønn                             | 8,9           | 6,1                    | 2,4                    | 5,1                    | -2,7                         | -109 %          |               |
| Diverse drift                    | 33,7          | 1,7                    | 6,6                    | 1,1                    | 5,5                          | 83 %            |               |
| Reiser                           |               | 1,7                    |                        | 0,9                    | -0,9                         |                 |               |
| Kurs, konferanse                 |               | 0,4                    |                        | 0,1                    | -0,1                         |                 |               |
| Representasjon                   |               | 0,3                    |                        | 0,1                    | -0,1                         |                 |               |
| Adm. kost                        | 3,0           | 2,0                    | 0,6                    | 1,1                    | -0,6                         | -95 %           |               |
| Husleie                          | 1,3           | 0,6                    | 0,3                    | 0,5                    | -0,3                         | -106 %          |               |
| Netto overhead                   | -5,5          | -2,6                   | -1,9                   | -2,1                   | 0,2                          | -11 %           |               |
| Frikjøp                          | -2,0          | -1,0                   | -0,5                   | -0,5                   | 0,0                          | 3 %             |               |
| Egenfinansiering                 |               | 2,7                    |                        | 1,0                    | -1,0                         |                 |               |
| Andre                            | -1,0          | -2,2                   |                        | -0,6                   | 0,6                          |                 |               |
| <b>Overføring fra 2015</b>       | <b>10,4</b>   | <b>-5,2</b>            | <b>10,4</b>            | <b>10,4</b>            | <b>0,0</b>                   | <b>0 %</b>      | <b>10,4</b>   |
| <b>Overføring til neste år</b>   | <b>15,7</b>   | <b>-5,5</b>            | <b>15,4</b>            | <b>13,0</b>            | <b>2,4</b>                   | <b>16 %</b>     | <b>15,2</b>   |

| Driftsregnskap institutt 2015               | IF         | LLE         | AHKR       | FOF        | GA          | SKOK        | SVT        | Totalt      |
|---|------------|-------------|------------|------------|-------------|-------------|------------|-------------|
| <b>Instituttbudjett/ramme</b>               | <b>4,6</b> | <b>12,1</b> | <b>8,5</b> | <b>4,2</b> | <b>12,4</b> | <b>1,1</b>  | <b>2,2</b> | <b>45,0</b> |
| <b>Hittil i år - regnskap per institutt</b> | <b>0,6</b> | <b>1,3</b>  | <b>0,6</b> | <b>0,6</b> | <b>3,2</b>  | <b>-0,1</b> | <b>0,5</b> | <b>6,6</b>  |
| Inntekt                                     | -0,6       | -0,9        | 0,0        | 0,0        | -0,1        | 0,0         | 0,0        | -1,6        |
| Utstyr/inv.                                 | 0,0        | 0,1         | 0,0        | 0,0        | 1,3         | 0,0         | 0,0        | 1,5         |
| Lønn  | 0,9        | 1,6         | 0,4        | 0,5        | 1,5         | 0,0         | 0,2        | 5,1         |
| Drift                                       | 0,4        | 0,7         | 0,4        | 0,2        | 0,6         | -0,1        | 0,1        | 2,2         |
| Interne kostn/innt.                         | -0,2       | -0,1        | -0,2       | -0,1       | -0,1        | 0,0         | 0,1        | -0,5        |
| <b>Trekk sosiale kostnader(estimert)</b>    | <b>0,1</b> |             |            |            |             |             | <b>0,1</b> | <b>0,2</b>  |
| Rest 2016                                   | 3,9        | 10,8        | 7,9        | 3,7        | 9,2         | 1,1         | 1,7        | 38,2        |
| Rest annum institutt                        | 0,1        | 5,3         | 5,2        | 2,3        | 4,6         | 0,8         | 1,4        | 19,7        |
| <b>Rest prosjekt institutt</b>              | <b>3,8</b> | <b>5,5</b>  | <b>2,7</b> | <b>1,4</b> | <b>4,6</b>  | <b>0,3</b>  | <b>0,2</b> | <b>18,4</b> |

| Oppsummer på artsklasse | Årsbudsjett | Hittil i fjor-<br>regnskap | Hittil i år -<br>budsjett | Hittil i år -<br>regnskap | Hittil i år -<br>avvik<br>budsjett | Avvik i<br>prosent | Prognose<br>2016 |
|-------------------------|-------------|----------------------------|---------------------------|---------------------------|------------------------------------|--------------------|------------------|
| <i>Inntekt</i>          | -366,4      | -106,1                     | -102,4                    | -104,8                    | 2,4                                | -2 %               | -366,4           |
| Utstyr/inv.             | 3,6         | 0,4                        | 0,9                       | 1,5                       | -0,6                               | -70 %              | 3,6              |
| Lønn                    | 307,6       | 89,5                       | 84,4                      | 87,2                      | -2,8                               | -3 %               | 315,0            |
| Drift                   | 55,1        | 5,2                        | 12,7                      | 8,0                       | 4,7                                | 37 %               | 45,9             |
| Interne kostn/innt.     | 5,4         | 10,6                       | 9,4                       | 10,7                      | -1,3                               | -14 %              | 6,7              |
| Overføring fra 2015     | 10,4        | -5,2                       | 10,4                      | 10,4                      | 0,0                                | 0 %                | 10,4             |
| Overføring til neste år | 15,7        | -5,5                       | 15,4                      | 13,0                      | 2,4                                | 16 %               | 15,2             |



Styre: Fakultetsstyret ved Det humanistiske fakultet

Dato: 21.04.2016

Styresak: 22/16

Arkivsaksnr: 2016/4489-TRM

Møtedato: 03.05.2016

## Uttelling i resultatinntekter og økonomiske konsekvenser 2012 – 2017 - orientering

### Vedlegg:

- Oversikt over resultatinntekter knyttet til studiepoengproduksjon 2012 - 2017

### Bakgrunn

Fakultetsstyret har i forbindelse med budsjettbehandlingen for 2016 bedt om at det blir lagt frem en oversikt over hvordan resultatinntektene fordeler seg på institutter og fagområder. I denne orienteringssaken har vi sett på resultatene på utdannings- og forskningssiden i perioden 2012 – 2017 fordelt på grunnenhetene. Oversikten er basert på datagrunnlag som ligger i DBH nå. Dette kan avvike noe fra tidligere tildelinger og datagrunnlaget disse var basert på.

Vedlegget viser inntekter knyttet til studiepoengproduksjon fordelt på institutt og faggrupper.

På overordnet nivå viser vi først endringer i resultatmidler på fakultetet samlet de siste årene:

| Endring resultatmidler | 2013             | 2014            | 2015              | 2016              | 2017             |
|------------------------|------------------|-----------------|-------------------|-------------------|------------------|
| Utdanning              | 1 073 756        | -834 756        | -1 927 112        | 328 377           | 3 583 001        |
| Forskning              | 4 545 825        | 624 608         | -437 504          | -4 533 717        | -901 786         |
| <b>Sum endringer</b>   | <b>5 619 581</b> | <b>-210 148</b> | <b>-2 364 615</b> | <b>-4 205 340</b> | <b>2 681 214</b> |

### Budsjett 2016

Tabellene under viser hvor mye hvert institutt har bidratt med til fakultets endring i resultatmidler for budsjett 2016. Merk at resultatmidler utdanning er viser endring fra 2015, mens resultatmidler forskning er faktiske tall.

| Resultatmidler utdanning             | HF(uspesifisert) | IF      | LLE     | AHKR       | FOF      | GA        | SKOK   | SVT    | Totalt fakultet |
|--------------------------------------|------------------|---------|---------|------------|----------|-----------|--------|--------|-----------------|
| Endring i studiepoenginntekter       | -421 245         | 164 510 | 392 393 | -1 263 824 | -194 666 | 1 512 406 | 74 093 | -7 290 | 256 377         |
| Endring i inntekter utveksling       | -624 000         | 300 000 | 192 000 | 78 000     | 90 000   | 36 000    | 0      | 0      | 72 000          |
| Sum endring resultatmidler utdanning | -1 045 245       | 464 510 | 584 393 | -1 185 824 | -104 666 | 1 548 406 | 74 093 | -7 290 | 328 377         |

| Resultatmidler forskning (RBO) | HF(uspesifisert) | IF        | LLE       | AHKR      | FOF       | GA        | SKOK    | SVT       | Totalt fakultet |
|--------------------------------|------------------|-----------|-----------|-----------|-----------|-----------|---------|-----------|-----------------|
| Doktorgrader                   | 0                | 810 113   | 2 970 413 | 2 160 300 | 540 075   | 540 075   | 0       | 0         | 7 020 975       |
| EU                             | 0                | 101 643   | 1 440 047 | 0         | 145 267   | 0         | 0       | 1 652 162 | 3 339 120       |
| NFR                            | 0                | 456 967   | 1 127 878 | 727 904   | 544 843   | 0         | 10 547  | 557 107   | 3 425 246       |
| Publikasjoner                  | 0                | 2 028 906 | 2 650 160 | 3 559 759 | 490 188   | 558 342   | 406 305 | 112 717   | 9 806 377       |
| Sum resultatmidler forskning   | 0                | 3 397 629 | 8 188 497 | 6 447 964 | 1 720 373 | 1 098 417 | 416 852 | 2 321 986 | 23 591 718      |

### Budsjett 2017

I tabellen under har vi tatt noen antakelser om KDs priser for 2017 og satt opp endring i inntekter basert på siste tall fra DBH. Merk at resultatmidler utdanning er viser endring fra 2015, mens resultatmidler forskning er faktiske tall.

| Resultatmidler utdanning             | HF(uspesifisert) | IF      | LLE       | AHKR      | FOF      | GA      | SKOK    | SVT    | Totalt fakultet |
|--------------------------------------|------------------|---------|-----------|-----------|----------|---------|---------|--------|-----------------|
| Endring i studiepoenginntekter       | -1 168 215       | 702 280 | 1 886 580 | 1 773 142 | -109 035 | 359 020 | 121 125 | 30 854 | 3 595 751       |
| Endring i inntekter utveksling       | -31 875          | 12 750  | 6 375     | -31 875   | 6 375    | 25 500  | 0       | 0      | -12 750         |
| Sum endring resultatmidler utdanning | -1 200 090       | 715 030 | 1 892 955 | 1 741 267 | -102 660 | 384 520 | 121 125 | 30 854 | 3 583 001       |

| Resultatmidler forskning (RBO) | HF(uspesifisert) | IF        | LLE       | AHKR      | FOF       | GA      | SKOK    | SVT       | Totalt fakultet |
|--------------------------------|------------------|-----------|-----------|-----------|-----------|---------|---------|-----------|-----------------|
| Doktorgrader                   | 0                | 1 390 693 | 1 112 555 | 2 503 248 | 556 277   | 0       | 0       | 278 139   | 5 840 911       |
| EU                             | 0                | 302 714   | 303 316   | 1 347 915 | 93 657    | 0       | 0       | 2 686 595 | 4 734 196       |
| NFR                            | 0                | 787 302   | 1 351 141 | 869 460   | 211 798   | 0       | 0       | 582 650   | 3 802 351       |
| Publikasjoner                  | 0                | 1 497 709 | 1 501 463 | 3 261 928 | 829 558   | 489 852 | 204 574 | 527 389   | 8 312 473       |
| Sum resultatmidler forskning   | 0                | 3 978 418 | 4 268 474 | 7 982 550 | 1 691 291 | 489 852 | 204 574 | 4 074 772 | 22 689 931      |

Resultatmidler utdanning gis per avlagt studiepoeng, uavhengig av antall. Resultatmidler forskning gis også per stykk, men prisen avhenger av totalantall nasjonalt (resultatbasert omfordeling i lukket ramme). Eksempelvis har fakultetet hatt en økning i antall publikasjoner i 2015. Dette skulle isolert sett gitt økte inntekter. Siden mange andre også har hatt en økning går prisen per publikasjonspoeng ned, og vi ender opp med lavere inntekt knyttet til publikasjonspoeng i 2017.

## Resultatmidler utdanning

### Studiepoenginntekter

Studiepoenginntektene vi mottar fra universitetet sentralt er beregnet ved at fjorårets inntekter blir prisjustert med lønns- og priskompensasjon, typisk 3 %. Deretter blir endringen i studiepoengproduksjon to år tilbake i tid lagt til. Prisen per studiepoeng er avhengig av i hvilken finansieringskategori emnet befinner seg i. Tabellen under viser endring i studiepoeng per grunnenhet og finansieringskategori. Det som ligger under HF er ex.fac-emner og norskkursene. Grunnen til at nedgang i studiepoengproduksjonen i 2011 og 2014 likevel har gitt økning i inntekter for 2013 og 2016 er at reduksjonen har kommet i de lave finansieringskategoriene, mens det har vært en økning i de høyere.

| Endring i studiepoeng produksjon | 2010      | 2011      | 2012       | 2013       | 2014       | 2015      |
|----------------------------------|-----------|-----------|------------|------------|------------|-----------|
| <b>HF-fak.</b>                   |           |           |            |            |            |           |
| F                                | 15        | -15       | -1         | -16        | -15        | -41       |
| <b>IF</b>                        |           |           |            |            |            |           |
| D                                | 5         | 16        | -7         | 2          | 4          | 10        |
| E                                | -2        | -4        |            |            |            |           |
| F                                | 4         | -42       | 47         | -47        | 0          | 10        |
| <b>LLE</b>                       |           |           |            |            |            |           |
| C                                | 8         | -3        | 2          | 7          | -5         | 12        |
| D                                | -21       | 18        | 0          | 9          | 0          | 10        |
| E                                | 5         | 31        | 11         | -8         | 2          | 4         |
| F                                | 42        | -31       | -49        | -11        | 21         | 22        |
| <b>AHKR</b>                      |           |           |            |            |            |           |
| D                                | -32       | 5         | 10         | -23        | -6         | 5         |
| E                                | 1         | -3        |            |            |            |           |
| F                                | 30        | -3        | -22        | 3          | -37        | 55        |
| <b>FOF</b>                       |           |           |            |            |            |           |
| D                                | 10        | 3         | -7         | -4         | 3          | 1         |
| F                                | 1         | 7         | 5          | -1         | -11        | -5        |
| <b>GA</b>                        |           |           |            |            |            |           |
| B                                | 10        | 11        | -6         | 9          | 22         | 4         |
| C                                |           | 3         | -3         |            |            |           |
| D                                | -3        | 2         | -3         | -2         | -9         |           |
| F                                | 0         |           |            |            |            |           |
| <b>SKOK</b>                      |           |           |            |            |            |           |
| F                                | -2        | 1         | 0          | 1          | 3          | 4         |
| <b>SVT</b>                       |           |           |            |            |            |           |
| C                                |           | 0         | 0          | 0          | 0          | 0         |
| F                                | 6         | -2        | 2          | -1         | 0          | 0         |
| <b>Sum</b>                       | <b>77</b> | <b>-7</b> | <b>-22</b> | <b>-83</b> | <b>-28</b> | <b>91</b> |



| Inntektsendring studiepoeng | 2012             | 2013             | 2014            | 2015              | 2016           | 2017             | Sum              |
|-----------------------------|------------------|------------------|-----------------|-------------------|----------------|------------------|------------------|
| HF (uspesifisert)           | 379 170          | -378 165         | -17 063         | -427 950          | -421 245       | -1 168 215       | -2 033 468       |
| IF                          | 210 028          | -601 759         | 951 342         | -1 204 807        | 164 510        | 702 280          | 221 594          |
| LLE                         | 824 111          | 691 183          | -834 808        | 177 906           | 392 393        | 1 886 580        | 3 137 365        |
| AHKR                        | -422 525         | 21 588           | -188 249        | -841 177          | -1 263 824     | 1 773 142        | -921 044         |
| FOF                         | 393 092          | 280 118          | -160 422        | -179 248          | -194 666       | -109 035         | 29 839           |
| GA                          | 667 817          | 1 048 420        | -767 631        | 645 527           | 1 512 406      | 359 020          | 3 465 558        |
| SKOK                        | -43 313          | 12 750           | 6 563           | 13 500            | 74 093         | 121 125          | 184 718          |
| SVT                         | 148 500          | -31 878          | 46 137          | -26 862           | -7 290         | 30 854           | 159 461          |
| <b>Sum</b>                  | <b>2 156 881</b> | <b>1 042 256</b> | <b>-964 131</b> | <b>-1 843 112</b> | <b>256 377</b> | <b>3 595 751</b> | <b>4 244 022</b> |

### Inntekter for utveksling

| Endring i antall utvekslingsstuder | 2010      | 2011     | 2012      | 2013       | 2014      | 2015      | Sum       |
|------------------------------------|-----------|----------|-----------|------------|-----------|-----------|-----------|
| HF(uspesifisert)                   | 20        | 6        | 23        | -57        | -104      | -5        | -117      |
| GA                                 | 0         | 0        | 0         | 16         | 50        | 2         | 68        |
| AHKR                               | 0         | 0        | 0         | 15         | 32        | 1         | 48        |
| FOF                                | 0         | 0        | 0         | 7          | 13        | -5        | 15        |
| IF                                 | 0         | 0        | 0         | 2          | 15        | 1         | 18        |
| LLE                                | 0         | 0        | 0         | 3          | 6         | 4         | 13        |
| <b>Sum</b>                         | <b>20</b> | <b>6</b> | <b>23</b> | <b>-14</b> | <b>12</b> | <b>-2</b> | <b>45</b> |

| Inntektsendring utveksling | 2012           | 2013          | 2014           | 2015           | 2016          | 2017           | Sum            |
|----------------------------|----------------|---------------|----------------|----------------|---------------|----------------|----------------|
| HF(uspesifisert)           | 105 000        | 31 500        | 129 375        | -342 000       | -624 000      | -31 875        | -732 000       |
| IF                         | 0              | 0             | 0              | 96 000         | 300 000       | 12 750         | 408 750        |
| LLE                        | 0              | 0             | 0              | 90 000         | 192 000       | 6 375          | 288 375        |
| AHKR                       | 0              | 0             | 0              | 42 000         | 78 000        | -31 875        | 88 125         |
| FOF                        | 0              | 0             | 0              | 12 000         | 90 000        | 6 375          | 108 375        |
| GA                         | 0              | 0             | 0              | 18 000         | 36 000        | 25 500         | 79 500         |
| <b>Sum</b>                 | <b>105 000</b> | <b>31 500</b> | <b>129 375</b> | <b>-84 000</b> | <b>72 000</b> | <b>-12 750</b> | <b>241 125</b> |

### Resultatmidler forskning

Resultatmidler forskning gis per stykk, med den prisen som gjelder det enkelte år. Inntektene er her ikke på endringsform, men i faktiske beløp per institutt.

### Inntekter for avlagte doktorgrader

| Endring i antall doktorgrader | 2011     | 2012     | 2013     | 2014      | 2015      | Sum      |
|-------------------------------|----------|----------|----------|-----------|-----------|----------|
| HF (uspesifisert)             | 0        | 0        | -1       | 0         | 0         | -1       |
| IF                            | 1        | 2        | -2       | 1         | -2        | 0        |
| LLE                           | 3        | -2       | 6        | -3        | 1         | 5        |
| AHKR                          | -1       | -1       | 2        | 0         | 0         | 0        |
| FOF                           | -1       | -1       | 3        | -6        | 2         | -3       |
| GA                            | 1        | 9        | -8       | 7         | -7        | 2        |
| SKOK                          | 0        | 0        | 1        | -1        | 0         | 0        |
| SVT                           | 1        | -1       | 1        | -2        | 0         | -1       |
| CMS                           | 2        | -3       | 2        | -2        | 1         | 0        |
| <b>Sum</b>                    | <b>6</b> | <b>3</b> | <b>4</b> | <b>-6</b> | <b>-5</b> | <b>2</b> |

| Inntekter doktorgrader | 2012             | 2013             | 2014             | 2015             | 2016             | 2017             |
|------------------------|------------------|------------------|------------------|------------------|------------------|------------------|
| HF (uspesifisert)      | 277 650          | 254 100          | 255 235          | 0                | 0                | 0                |
| IF                     | 2 221 200        | 1 778 700        | 1 531 409        | 2 272 516        | 810 113          | 1 390 693        |
| LLE                    | 555 300          | 762 300          | 3 062 817        | 1 010 007        | 2 970 413        | 1 112 555        |
| AHKR                   | 1 110 600        | 1 778 700        | 1 276 174        | 2 777 519        | 2 160 300        | 2 503 248        |
| FOF                    | 555 300          | 254 100          | 0                | 505 004          | 540 075          | 556 277          |
| GA                     | 0                | 254 100          | 765 704          | 252 502          | 540 075          | 0                |
| SKOK                   | 0                | 0                | 0                | 252 502          | 0                | 0                |
| SVT                    | 277 650          | 762 300          | 0                | 505 004          | 0                | 278 139          |
| CMS                    | 277 650          | 508 200          | 255 235          | 505 004          | 0                | 0                |
| <b>Sum</b>             | <b>5 275 350</b> | <b>6 352 500</b> | <b>7 146 573</b> | <b>8 080 056</b> | <b>7 020 975</b> | <b>5 840 911</b> |

### Inntekter for EU-midler

| Endring fakturert inntekt | 2011             | 2012              | 2013              | 2014              | 2015             | Sum            |
|---------------------------|------------------|-------------------|-------------------|-------------------|------------------|----------------|
| IF                        | 327 791          | -144 688          | -316 468          | 109 382           | 221 344          | 197361,6       |
| LLE                       | 2 799 983        | -1 182 012        | -1 858 975        | 838 349           | -1 218 304       | -620958        |
| AHKR                      | 383 515          | 362 254           | 1 794 072         | -3 848 420        | 1 472 648        | 164069,3       |
| FOF                       | 180 653          | 16 377            | -16 377           | 156 327           | -54 003          | 282977         |
| SVT                       | 1 879 020        | -870 334          | -1 129 220        | -210 064          | 1 157 255        | 826657         |
| <b>Sum</b>                | <b>5 570 963</b> | <b>-1 818 404</b> | <b>-1 526 967</b> | <b>-2 954 425</b> | <b>1 578 940</b> | <b>850 107</b> |

| RBO-inntekter EU | 2012             | 2013             | 2014             | 2015             | 2016             | 2017             |
|------------------|------------------|------------------|------------------|------------------|------------------|------------------|
| IF               | 135 932          | 372 153          | 330 392          | 0                | 101 643          | 302 714          |
| LLE              | 970 675          | 3 028 126        | 2 683 407        | 552 710          | 1 440 047        | 303 316          |
| AHKR             | 1 333 769        | 1 365 520        | 2 144 739        | 2 990 222        | 0                | 1 347 915        |
| FOF              | -184 131         | 0                | 17 098           | 0                | 145 267          | 93 657           |
| SVT              | 2 149 139        | 3 217 969        | 3 254 394        | 1 544 688        | 1 652 162        | 2 686 595        |
| <b>Sum</b>       | <b>4 405 384</b> | <b>7 983 768</b> | <b>8 430 030</b> | <b>5 087 620</b> | <b>3 339 120</b> | <b>4 734 196</b> |

### Inntekter for NFR-midler

| Endring fakturert inntekt | 2011             | 2012              | 2013              | 2014             | 2015             | Sum              |
|---------------------------|------------------|-------------------|-------------------|------------------|------------------|------------------|
| HF (uspesifisert)         | -1 104 892       | 0                 | 0                 | 0                | 0                | -1 104 892       |
| IF                        | 2 350 974        | -2 755 272        | 2 584 544         | -2 121 968       | 2 812 959        | 2 871 237        |
| LLE                       | 1 126 767        | 1 853 045         | -7 961 021        | 5 147 002        | 1 927 541        | 2 093 333        |
| AHKR                      | 3 033 115        | -2 153 169        | -1 312 877        | 1 816 153        | 1 222 532        | 2 605 755        |
| FOF                       | 808 134          | 50 333            | 3 522 499         | 16 001           | -2 803 693       | 1 593 274        |
| SKOK                      | 0                | 0                 | 0                 | 0                | 0                | 0                |
| SVT                       | 205 999          | -813 667          | -502 666          | -413 667         | -89 000          | -1 613 000       |
| <b>Sum</b>                | <b>6 420 097</b> | <b>-3 818 730</b> | <b>-3 669 522</b> | <b>4 443 522</b> | <b>3 070 339</b> | <b>6 445 706</b> |

| RBO-inntekter NFR | 2012             | 2013             | 2014             | 2015             | 2016             | 2017             |
|-------------------|------------------|------------------|------------------|------------------|------------------|------------------|
| HF (uspesifisert) | 120 157          | 0                | 0                | 0                | 0                | 0                |
| IF                | 413 031          | 696 370          | 422 514          | 748 774          | 456 967          | 787 302          |
| LLE               | 1 017 048        | 1 186 739        | 1 535 331        | 547 462          | 1 127 878        | 1 351 141        |
| AHKR              | 517 588          | 882 506          | 702 102          | 541 894          | 727 904          | 869 460          |
| FOF               | 21 844           | 114 269          | 131 887          | 573 874          | 544 843          | 211 798          |
| SKOK              | 175 414          | 206 002          | 125 164          | 62 959           | 10 547           | 0                |
| SVT               | 148 530          | 108 611          | 261 983          | 63 853           | 557 107          | 582 650          |
| <b>Sum</b>        | <b>2 413 612</b> | <b>3 194 497</b> | <b>3 178 982</b> | <b>2 538 816</b> | <b>3 425 246</b> | <b>3 802 351</b> |

### Inntekter for publikasjoner

| Endring i antall publikasjoner | 2011       | 2012       | 2013      | 2014        | 2015        | Sum       |
|--------------------------------|------------|------------|-----------|-------------|-------------|-----------|
| HF (uspesifisert)              | -15,8      | 12,9       | -53,5     | 0           | 0           | -56,4     |
| IF                             | -18        | -15,3      | 71,6      | -37         | 38          | 39,3      |
| LLE                            | 6,2        | -8,4       | 38,7      | -35,1       | 25,5        | 26,9      |
| AHKR                           | -2,3       | 11,8       | 0,8       | 4           | 4,8         | 19,1      |
| FOF                            | 29         | -32,4      | 21,5      | -1,7        | 2,4         | 18,8      |
| GA                             | -9,6       | -25,6      | 18        | -20,9       | -21,1       | -59,2     |
| SKOK                           | -7,3       | -2,5       | 2         | 9,8         | -4,6        | -2,6      |
| SVT                            | 7,4        | 18,3       | -18       | -19,2       | 23,8        | 12,3      |
| <b>Sum</b>                     | <b>-10</b> | <b>-41</b> | <b>81</b> | <b>-100</b> | <b>68,8</b> | <b>-2</b> |

| Inntekter publisering | 2012              | 2013              | 2014             | 2015              | 2016             | 2017             |
|-----------------------|-------------------|-------------------|------------------|-------------------|------------------|------------------|
| HF (uspesifisert)     | 1 432 913         | 972 938           | 1 334 758        | 0                 | 0                | 0                |
| IF                    | 1 549 781         | 2 156 760         | 1 437 048        | 2 071 570         | 2 028 906        | 1 497 709        |
| LLE                   | 3 536 550         | 3 105 734         | 2 594 670        | 3 195 089         | 2 650 160        | 1 501 463        |
| AHKR                  | 3 417 141         | 2 791 806         | 2 524 814        | 4 525 502         | 3 559 759        | 3 261 928        |
| FOF                   | 439 528           | 563 154           | 376 726          | 1 408 982         | 490 188          | 829 558          |
| GA                    | 177 844           | 112 631           | 411 654          | 453 074           | 558 342          | 489 852          |
| SKOK                  | 342 984           | 148 577           | 92 310           | 149 279           | 406 305          | 204 574          |
| SVT                   | 401 419           | 555 965           | 1 035 373        | 615 447           | 112 717          | 527 389          |
| <b>Sum</b>            | <b>11 298 159</b> | <b>10 407 565</b> | <b>9 807 354</b> | <b>12 418 942</b> | <b>9 806 377</b> | <b>8 312 473</b> |

### Litt om metode

#### Studiepoeng

Studiepoeng og finansieringskategori per emne er hentet ut fra DBH for årene 2009 til 2015. Deretter er emnekodene koblet mot grunndata fra FS. Dette gir mulighet for å vise studiepoeng per sted, program og faggruppe. Emnene har forskjellige finansieringskategorier, A til F, som gir forskjellig uttelling. Vi har regnet om til vektete studiepoeng med 2016-priser som grunnlag, avrundet med to desimaler, se tabell. Dette gjør at vi kan multiplisere med prisen i kategori F.

| Kategori | Pris 2016 | Vekt 2016 |
|----------|-----------|-----------|
| A        | 149000    | 4,03      |
| B        | 114000    | 3,08      |
| C        | 75000     | 2,03      |
| D        | 55000     | 1,49      |
| E        | 45000     | 1,22      |
| F        | 37000     | 1         |

Endring i studiepoeng gir uttelling to år senere. For å finne inntektspåvirkning fra det enkelte emnet har vi tatt endring i vektete studiepoeng multiplisert med pris for kategori F to år senere. Til slutt multipliserer vi med 0,75 som representerer andelen av studiepoenginntektene som fakultetet får.

Eksempel:

Studiepoenginntekter 2012 = (vektede studiepoeng 2010-vektede studiepoeng 2009)\*pris kategori F 2012\*0,75.

### Utveksling

Vi har dessverre ikke hatt tid til å fordele utvekslingsstudenter per institutt, men kun lagt det inn som det ligger i DBH.

### RBO

På RBO-midler bruker vi faktiske tall hentet fra DBH multiplisert med sats for inntektsåret.

På EU og NFR er det fakturert inntekt som ligger til grunn for årene 2013-2015. For årene 2010-2012 har vi lagt til grunn inntekten.

### Satser

| Satser UIB            | Estimat |        |        |         |         |         |
|-----------------------|---------|--------|--------|---------|---------|---------|
|                       | 2012    | 2013   | 2014   | 2015    | 2016    | 2017    |
| Kategori F            | 33000   | 34000  | 35000  | 36000   | 37000   | 38 000  |
| Utveksling            | 7000    | 7000   | 7500   | 8000    | 8000    | 8 500   |
| Doktorgradskandidater | 370200  | 338800 | 340313 | 336 669 | 360 050 | 370 852 |
| EU                    | 1,359   | 1,076  | 1,392  | 1,036   | 1,239   | 1,220   |
| NFR                   | 0,145   | 0,151  | 0,166  | 0,167   | 0,158   | 0,157   |
| Publisering           | 33875   | 31952  | 33265  | 34919   | 34951   | 25024   |

| Fakultetssatser 75%   | Estimat |         |          |          |          |         |
|-----------------------|---------|---------|----------|----------|----------|---------|
|                       | 2012    | 2013    | 2014     | 2015     | 2016     | 2017    |
| Kategori F            | 24750   | 25500   | 26250    | 27000    | 27750    | 28 500  |
| Utveksling            | 5250    | 5250    | 5625     | 6000     | 6000     | 6 375   |
| Doktorgradskandidater | 277650  | 254100  | 255234,8 | 252501,8 | 270037,5 | 278 139 |
| EU                    | 1,01925 | 0,807   | 1,044    | 0,777    | 0,92925  | 0,915   |
| NFR                   | 0,10875 | 0,11325 | 0,1245   | 0,12525  | 0,1185   | 0,118   |
| Publisering           | 25 406  | 23 964  | 24 949   | 26 189   | 26 213   | 18 768  |

Satser for UiB er hentet fra Blått hefte (Orientering og statsbudsjettet til universiteter og høyskoler), fakultetssatser er 75 % av disse. Priser for 2017 er estimert. Prisene for EU og NFR ser litt lave ut. Dette skyldes at de er oppgitt i satser per 1 000 kr.

**Forslag til vedtak:**

Fakultetsstyret tar saken til orientering

Margareth Hagen  
dekan

Trine Moe  
fakultetsdirektør

Inntektsendringer fordelt på institutt og fag

|             | 2012     | 2013     | 2014     | 2015       | 2016       | 2017      | Sum       |
|-------------|----------|----------|----------|------------|------------|-----------|-----------|
| <b>IF</b>   | 210 028  | -601 759 | 951 342  | -1 204 807 | 164 510    | 702 280   | 221 594   |
| ENGELSK     | -463 572 | 361 993  | 383 119  | 226 600    | -58 389    | 1 043 813 | 1 493 563 |
| JAPANSK     | 655 875  | -548 250 | 741 563  | -560 250   | 189 533    | 439 470   | 917 940   |
| KINESISK    | 49 500   | -44 370  | 19 425   | 135 000    | 180 375    | -42 750   | 297 180   |
| ITALIENSK   | 40 033   | 3 124    | -19 425  | -10 328    | 278        | 4 275     | 17 957    |
| TYSK        | -200 972 | 57 140   | -63      | -57 353    | -80 802    | 233 939   | -48 112   |
| SPRÅKFAG    | -6 188   | -44 625  |          |            |            |           | -50 813   |
| TVERRFAG    | 272 250  | -184 875 | 91 875   | -189 000   | 6 938      | -114 000  | -116 813  |
| FRANSK      | 29 084   | 70 479   | 64 512   | -13 524    | 1 782      | -275 336  | -123 003  |
| ARABISK     | 120 471  | 7 140    | 6 300    | -211 005   | -149 364   | -8 336    | -234 795  |
| EUROPA      | 6 188    | -70 125  | -177 188 |            |            |           | -241 125  |
| PRAPED      | -123 908 | 99 927   | -64 144  | -90 517    | -62 021    | -26 753   | -267 418  |
| RUSSISK     | -38 796  | -113 985 | -235 791 | -11 543    | -1 526     | -140 149  | -541 789  |
| SPANLAT     | -129 935 | -195 333 | 141 159  | -422 888   | 137 709    | -411 893  | -881 180  |
| <b>LLE</b>  | 824 111  | 691 183  | -834 808 | 177 906    | 392 393    | 1 886 580 | 3 137 365 |
| DIKULT      | 826 774  | 581 719  | 234 746  | -112 660   | 25 597     | 251 869   | 1 808 044 |
| NORSKUTL    | 79 695   | -15 555  | -416 063 | 97 740     | 299 423    | 758 385   | 803 625   |
| LINGVISTIK  | -98 938  | 263 925  | 87 150   | 89 033     | -360 750   | 627 143   | 607 562   |
| NORSK       | 110 633  | 208 973  | 29 334   | 20 115     | 351 454    | -254 790  | 465 718   |
| NORAS       | 287 100  | 367 838  | -463 378 | 45 158     | 8 602      | 124 189   | 369 508   |
| LITTERATUR  | 62 494   | -396 716 | 193 528  | 456 705    | 215 201    | -167 722  | 363 489   |
| NORDISKNL   | 43 124   | 46 877   | -45 394  | -62 953    | -126 446   | 387 124   | 242 332   |
| TEATERVIT   | 249 356  | 230 074  | -75 009  | -34 425    | -45 441    | -244 316  | 80 239    |
| RETORIKK    | 49 500   | -63 750  | 170 625  | -81 000    | -159 563   | 156 750   | 72 563    |
| DATALING    | -7 123   | -114 546 | -25 074  | 198 788    | -53 968    | 71 598    | 69 674    |
| PSYKOANALY  | -12 375  | 19 125   | -26 250  | 121 500    | -48 563    | 7 125     | 60 563    |
| SCANAREA    | 92 813   | -114 750 | 78 750   | 6 750      | -41 625    | 28 500    | 50 438    |
| ISLANDSK    | -24 750  | 25 500   | -26 250  | -6 750     | 69 375     | 0         | 37 125    |
| GRESK       | 126 821  | -31 959  | -52 718  | -26 822    | 34 413     | -13 919   | 35 816    |
| SPRÅKTEORI  | 87 924   | 0        | 39 966   | -54 810    | 0          | -72 319   | 761       |
| NORDISKDID  | -2 416   |          |          |            |            |           | -2 416    |
| PRAPED      | 13 645   | 14 058   | -24 250  | -50 690    | 20 674     | 16 137    | -10 426   |
| LATVISK     | -12 375  |          |          |            |            |           | -12 375   |
| PRAKTINF    | 12 375   | -6 375   | -6 563   | 20 250     | -6 938     | -28 500   | -15 750   |
| KVIKJTEORI  | 68 063   | -82 875  | 118 125  | -121 500   | 138 750    | -163 875  | -43 313   |
| ANTKULT     | 18 563   | 6 375    | -91 875  | -33 750    | -6 938     | 64 125    | -43 500   |
| NORRØNFIL   | 2 351    | 53 040   | -1 116   | -136 013   | 25 530     | 6 555     | -49 652   |
| LITTETEORI  | -80 438  |          |          |            |            |           | -80 438   |
| TVERRFAG    | -84 645  | -27 540  | -6 563   | -27 000    |            |           | -145 748  |
| LATIN       | -36 383  | -121 548 | 9 429    | -111 129   | -93 262    | 48 521    | -304 372  |
| HUMINF      | -254 739 | -116 471 |          |            |            |           | -371 211  |
| KUNSTHIST   | -692 938 | -34 234  | -535 959 | -18 630    | 146 867    | 284 003   | -850 892  |
| <b>AHKR</b> | -422 525 | 21 588   | -188 249 | -841 177   | -1 263 824 | 1 773 142 | -921 044  |
| RELIGIONSV  | 193 315  | -48 065  | 425 006  | -458 252   | -38 600    | 218 361   | 291 765   |
| HISTORIE    | -513 070 | 254 844  | -72 030  | 172 033    | -879 908   | 1 222 223 | 184 092   |
| SCANAREA    | -6 188   | 102 000  | -32 813  | -33 750    | -41 625    | 128 250   | 115 875   |
| HFPOSTMAST  |          |          |          |            | 103 369    | -74 314   | 29 055    |
| EGYPTOL     | 18 563   | -12 750  | 26 250   | -33 750    | 13 875     | -14 250   | -2 063    |
| TVERRFAG    | 24 339   | -158 439 | 84 874   | -86 897    | 144 672    | -95 216   | -86 666   |
| MIDDELALD   | 37 125   | -127 500 |          |            |            |           | -90 375   |
| PRAPED      | -175 537 | 18 618   | -62 971  | -4 828     | 30 597     | 21 657    | -172 464  |

|  | 2012             | 2013             | 2014            | 2015              | 2016             | 2017              | Sum               |
|--|------------------|------------------|-----------------|-------------------|------------------|-------------------|-------------------|
| MØKUNN   | 82 418           | -89 250          | -157 500        | -20 250           | -20 813          |                   | -205 395          |
| ARBEIDSLIV   | 134 888          | -425 850         |                 |                   |                  |                   | -290 963          |
| ARKEOLOGI  | -246 097         | 375 189          | -258 497        | -339 101          | -65 970          | 189 160           | -345 315          |
| KULTURVIT  | 27 720           | 132 791          | -140 569        | -36 382           | -509 421         | 177 270           | -348 591          |
| <b>FOF</b>   | <b>393 092</b>   | <b>280 118</b>   | <b>-160 422</b> | <b>-179 248</b>   | <b>-194 666</b>  | <b>-109 035</b>   | <b>29 839</b>     |
| FILOSOFI   | 72 827           | 292 613          | -223 388        | 419 850           | -152 003         | -19 619           | 390 279           |
| RETORIKK   |                  | 133 875          | 157 500         | -155 250          | 27 750           | -71 250           | 92 625            |
| KVIKJTEORI   |                  | 25 500           | -26 250         |                   |                  |                   | -750              |
| PRAPED   | 27 658           | 9 499            | -14 472         | -4 828            | -10 750          | -11 041           | -3 934            |
| HUMFAG   | 103 950          | -69 870          | -21 000         | -54 270           | -38 850          |                   | -80 040           |
| LOGIKK   | 6 188            | 19 125           | 26 250          | -135 000          |                  |                   | -83 438           |
| IDEHISTORI   | 182 469          | -130 624         | -59 063         | -249 750          | -20 813          | -7 125            | -284 904          |
| <b>GA</b>  | <b>667 817</b>   | <b>1 048 420</b> | <b>-767 631</b> | <b>645 527</b>    | <b>1 512 406</b> | <b>359 020</b>    | <b>3 465 558</b>  |
| MUSIKK   | 667 817          | 1 048 420        | -767 631        | 645 527           | 1 512 406        | 359 020           | 3 465 558         |
| <b>SKOK</b>  | <b>-43 313</b>   | <b>12 750</b>    | <b>6 563</b>    | <b>13 500</b>     | <b>74 093</b>    | <b>121 125</b>    | <b>184 718</b>    |
| KVIKJTEORI   | -43 313          | 12 750           | 6 563           | 13 500            | 74 093           | 121 125           | 184 718           |
| <b>SVT</b>   | <b>148 500</b>   | <b>-31 878</b>   | <b>46 137</b>   | <b>-26 862</b>    | <b>-7 290</b>    | <b>30 854</b>     | <b>159 461</b>    |
| VITENSKTEO   | 148 500          | -48 960          | 50 400          | -36 180           | -2 220           | 6 555             | 118 095           |
| NANOTEK  |                  | 17 082           | -4 263          | 9 318             | -5 070           | 24 299            | 41 366            |
| <b>HF-fak.</b>   | <b>379 170</b>   | <b>-378 165</b>  | <b>-17 063</b>  | <b>-427 950</b>   | <b>-421 245</b>  | <b>-1 168 215</b> | <b>-2 033 468</b> |
| NORSKUTL   | -4 208           | 0                | -4 200          | 4 590             | -277             | 4 845             | 750               |
| <b>FØRSTESEM</b>   | <b>383 378</b>   | <b>-378 165</b>  | <b>-12 863</b>  | <b>-432 540</b>   | <b>-420 968</b>  | <b>-1 173 060</b> | <b>-2 034 218</b> |
| Examen facultatum,<br>Akademisk skriving                   | 94 793           | -178 500         | -61 163         | -229 500          | -356 310         | -750 405          | -1 481 085        |
| Examen facultatum,<br>Språk og<br>kommunikasjon            | 3 960            | -93 330          | 144 375         | -130 680          | -97 125          | -33 060           | -205 860          |
| Examen facultatum,<br>Tekst og kultur -<br>seminarmodell   | 127 958          | -114 750         | -65 625         | -22 680           | 4 718            | -318 345          | -388 725          |
| Examen facultatum,<br>Tekst og kultur-<br>eksamensmodellen | 156 668          | 8 415            | -30 450         | -49 680           | 27 750           | -71 250           | 41 453            |
| <b>SUM</b>   | <b>2 156 881</b> | <b>1 042 256</b> | <b>-964 131</b> | <b>-1 843 112</b> | <b>256 377</b>   | <b>3 595 751</b>  | <b>4 244 022</b>  |



**Styre:** Fakultetsstyret ved Det humanistiske fakultet

**Dato:** 20.04.2016

**Styresak:** 23/16

**Arkivsaksnr:** 2015/5827-RAL

**Møtedato:** 03.05.2016

---

## Disponering av øremerkede omstillingsmidler i 2016

---

### Dokumenter i saken:

- Planer fra institutter og sentre (vedlegg)

### Bakgrunn

I tråd med vedtak i FS-sak 2/16 ble NOK 2,6 millioner i øremerkede omstillingsmidler for Det humanistiske fakultet i 2016 fordelt til enhetene som følger:

|              |            |
|--------------|------------|
| AHKR         | Kr 400 000 |
| FoF          | Kr 150 000 |
| GA           | Kr 100 000 |
| IF           | Kr 550 000 |
| LLE          | Kr 450 000 |
| SKOK         | Kr 50 000  |
| Fellestiltak | Kr 800 000 |
| Rest         | Kr 100 000 |

Midlene skal ifølge tildelingsbrevet (15/5827) brukes til tiltak som er forankret i strategien for HF og som er koblet til HF2018, inkludert omstillingsarbeid og ekstrainsats i prosjektet. Midlene skal ikke brukes til ordinær drift, men være en investering i tiltak som vil gi HF en langsiktig kvalitetsgevinst på studiesiden og bidra til omstilling av studieprogrammene våre. Resten på 100.000,- skal etter planen fordeles etter at grunnenhetene har meldt inn sine planer for disponering av midlene. Midlene vil bli fordelt før sommeren 2016.

### Innmeldte planer og utviklingsprosjekter

Instituttene fikk frist 15. mars for å melde inn sine planer for disponering av midlene.

*Institutt for fremmedspråk (IF)* har meldt inn mange strategiske utviklingsprosjekt for utdanningssiden. Instituttet vil utrede hvordan man kan få større innslag av praksis – nasjonalt og internasjonalt – i utdanningen, og utvikle et fellesemne i overførbare ferdigheter med fokus på arbeidslivsrelevans. Instituttet vil også arbeide mot en søknad for Senter for fremragende undervisning (SFU) i neste utlysning og vil som et ledd i disse planene arbeide med kompetanseutvikling innenfor prioriterte områder som digitalisering, flipped classrooms, m.m. Innen flere av fagene skal det utvikles digitale forelesninger, som igjen skal frigjøre tid til mer interaktive undervisningsopplegg. Instituttet vil også arrangere en instituttkonferanse med fokus på undervisningskvalitet og varierte undervisningsformer høsten 2016.



Også *Senter for kvinne- og kjønnsstudier (SKOK)* vil satse på utvikling av de ansattes pedagogiske kompetanse og bruk av digitale hjelpemidler i undervisningen, i tillegg til andre tiltak.

*Institutt for lingvistiske, litterære og estetiske studier (LLE)* vil blant annet sette av midler til opprustning og videreutvikling av etter- og videreutdanningstilbudet ved instituttet. En del av midlene vil dessuten bli lyst ut ved instituttet slik at det enkelte fagmiljø kan søke om midler til studiekvalitet, læringsmiljø og profilering nasjonalt og internasjonalt.

*Institutt for arkeologi, historie, kulturvitenskap og religionsvitenskap (AHKR)* vil bruke midler blant annet på utvikling og omlegging av arkeologi og kulturvitenskap, samt holde av midler til arbeid med utvikling og utredning knyttet til HF2018. Instituttet har også tanker om en administrativ kartlegging av ressursbruken på emnene ved AHKR, også dette knyttet til HF2018.

*Institutt for musikk (Griegakademiet)* tenker å bruke midlene blant annet på utvikling av emner i Master i musikkterapi, bachelor i musikkvitenskap og tilpasninger i PPU i utøvende musikk. *Institutt for filosofi og førstesemesterstudier (FoF)* har gitt en kortfattet, foreløpig melding om at de vil disponere midlene til arbeid med mentorordning for studentene, internasjonal profilering av studietilbudet, alumnus-arbeid og utvikling av kurstilbud i Aten.

#### **Forslag til vedtak:**

Fakultetsstyret tar de innmeldte planene til orientering.  
Grunnhetene må rapportere bruken av midlene innen 15.12.16

Margareth Hagen  
dekan

Trine Moe  
fakultetsdirektør

## **Plan for disponering av omstillingsmidler til utvikling av studietilbud ved AHKR**

Vi viser til brev av 10.2.2016 om fordelingen av øremerkede omstillingsmidler, der man refererer til Fakultetsstyrets vedtak om å fordele 1,8 av til sammen 2,6 millioner til instituttene for bruk på tiltak som er forankret i HF's strategi og koblet til HF 2018. AHKR er foreløpig tildelt 400 000 kroner. De siste 100 000 skal fordeles på instituttene etter at de har sendt inn sine planer for disponering.

AHKR har et bevisst og kontinuerlig fokus på kvaliteten på studiene ved instituttet. Dette viser seg i fleksible, varierte læringsformer, hyppig evaluerte undervisningsopplegg og særordninger som ekskursjonsmidler og praksistilbud. Instituttet arrangerer også egne møter for studentene om utvekslingsmuligheter og yrkesveier, og har et årlig rekrutteringsarrangement for masterprogrammene. Vi arrangerer også et internt undervisningsforum for alle som underviser ved instituttet, for å fremme erfaringsdeling og pedagogisk kompetansebygging.

I henhold til HF's strategi som sier at vi kontinuerlig skal arbeide for å bedre utdanningskvaliteten, vil instituttet derfor prioritere å disponere de tildelte omstillingsmidlene på en måte som opprettholder og videreutvikler ønsket studiekvalitet ved instituttet, på tross av stillingskutt og kutt i vikarmidler høsten 2016.

To av programmene våre er nå inne i en omfattende omlegging, der både profil og sammensetning revideres for å øke programmenes studiekvalitet. Slike prosesser krever ressurser som ganske naturlig vil falle innunder formålet med omstillingsmidler. Å gjennomføre justeringer fagene den siste tiden har sett behov for, er også sentralt for at de skal gå inn i arbeidet med HF 2018 med en klart definert struktur og profil som faget står for, og en tydelig oppfatning av hvordan dette ønskes videreført i den nye programporteføljen.

Instituttet ønsker å bruke midlene slik:

### **Overgang til ny ordning på bachelorprogrammet i arkeologi**

Arkeologi har lagt opp til en overgang mellom gammel og ny ordning som i svært stor grad ivaretar studentenes behov, der nye og gamle emner tilbys parallelt. Omstillingen er imidlertid ressurskrevende, og lar seg med dagens bemanningssituasjon ikke gjennomføre uten ekstra midler. Tilførsel av midler vil også gi en akselerering av fagets osteologisatsning, som er viktig å få etablert skikkelig i fakultetets nye programportefølje.

### **Styrking av bachelorprogrammet i kulturvitenskap**

Kulturvitenskap iverksetter for tiden tiltak for å styrke profilen og innhold i bachelorprogrammet. Dette gjøres ved å styrke og posisjonere de sentrale emnene, og revidere plassering og status for de mer tematiske emnene. Arbeidet med programmet intensiveres ved at omstillingsmidler settes inn i undervisningen.

### **Ekstern sensur**

I dagens situasjon må sensuravviklingen i 2016 hovedsakelig baseres på internt ansatte – så langt reglementet tillater det. Konsekvensene gjør store og uønskede utslag i timeregnskapet til ansatte som allerede ligger i pluss. Omstillingsmidlene muliggjør en gjeninnføring av ekstern sensur og en

avpassing av belastningen for de ansatte. Begge deler er sentralt for å opprettholde en god studie-kvalitet og gi rom å utvikle undervisningstilbudet.

### **Ekskursjonsmidler**

Instituttet ønsker å øke rammen for ekskursjonsmidler i 2016. Ekskursjoner er en prioritet i instituttets strategifestede arbeid med å integrere studentene i et stimulerende faglig og sosialt miljø, og midlene til dette ble betydelig kuttet som følge av nedgangen i budsjetterammen for 2016.

### **Strategi og HF2018**

Tildelingsbrevet oppgir at omstillingsmidlene er øremerket formål som er forankret i HF's strategi og knyttet til HF2018. All styrking av studiekvaliteten støttes av HF's strategi. I den kartleggings- og idéfasen HF2018 er inne i nå, er det imidlertid vanskelig å definere konkrete ressursbehov knyttet til HF2018. Men i den grad det blir aktuelt å utvikle nye emner, utrede konkrete samarbeidspotensial og delta i arbeidsgrupper som skal lage nye studieplaner, vil alt dette kreve ressurser i form av engasjement fra fast vitenskapelig ansatte. Å disponere omstillingsmidlene til å dekke vikarbehov og bruke eksterne sensorer vil derfor være svært relevant for prosjektet. Det vil også være aktuelt å sette inn midler til administrativ kartlegging av ressursbruken på emnene ved AHKR, som et ledd i arbeidet med HF2018.

JW 15.3.2016



Det humanistiske fakultet

Referanse

2015/5827-ÅSJ

Dato

15.03.2016

## Øremerkede omstillingsmidler Institutt for fremmedspråk

Institutt for fremmedspråk ønsker å bruke de øremerkede omstillingsmidlene til følgende tiltak:

1. Tiltak fra ledergruppen som gjelder for hele IF

### **Praksis i utdanningen/Fellesemne i overførbare ferdigheter**

Utrede hvordan IF kan få inn mer praksis i utdanningen, både nasjonalt og internasjonalt (utveksling, Erasmus+, SiU). Videre å utvikle et fellesemne i overførbare ferdigheter, med fokus på arbeidslivsrelevans som kan inneholde kurs fra UB, samarbeid med karrieresenteret og andre aktører. Til dette arbeidet vil vi frikjøpe en vitenskapelig ansatt (40.000) og ansette en administrativ ansatt i 20 % stilling i 6 mndr. (65.000). I tillegg kommer et driftsbudsjett på 30.000. **Sum 135.000**

### **Arbeide mot en søknad for Senter for fremragende undervisning (SFU)**

IF har nedfelt i sin nye strategi at vi skal arbeide mot en SFU, men vil vente med å søke til neste utlysning. Et slikt arbeid krever at instituttet peker ut noen prioriterte områder og jobber sammen om pedagogiske løsninger (f.eks. «flipped classroom»), og om å høyne den pedagogiske kompetansen ved IF, fokusere på praksis, mm. Vi vil derfor opprette en arbeidsgruppe som skal legge grunnlaget for dette arbeidet i inneværende år. Til denne arbeidsgruppen vil vi frikjøpe to vitenskapelige ansatte (40.000) og tilsette en i administrativ stilling i 10 % i seks måneder (33.000, samme person som i punktet over slik at det totalt blir en 30 % stilling). **Sum 73.000**

### **Instituttkonferanse med fokus på undervisningskvalitet og varierte undervisningsformer**

For å kunne omstille oss til bruk av nye undervisningsmetoder trenger vi en kompetanseheving på dette feltet og vi vil derfor arrangere en instituttkonferanse høsten 2016. Dette vil være en utvidelse av de allerede eksisterende undervisningsforaene vi allerede har på IF. I forkant (våren 2016) og i etterkant av konferansen vil vi avholde

Dette er et UiB-internt notat som godkjennes elektronisk i ePhorte

Institutt for fremmedspråk  
Telefon

Postadresse  
Postboks 7805  
5020 Bergen

Besøksadresse  
HF-bygget, Sydnesplassen  
7  
Bergen

Saksbehandler  
Åse Johnsen  
55582290

undervisningsfora med fokus på samme tema. Eksterne forelesere og bevertning. **Sum 30.000.**

### **Utvikling av fellesemner ved IF (bl.a. i litteratur, språk og kultur på 100- og 200-nivå)**

Selv om det er vanskelig å forutsi hvordan studieporteføljen vil se ut etter HF2018 vil vi likevel se nytten av å utvikle fellesemner. Vi vil utvikle tre emner på 100-nivå og tre på 200-nivå som kan være felles for flere av fagene (engelsk, spansk, fransk, tysk, italiensk og russisk). Frikjøp og dagsseminar. **Sum 30.000.**

## 2. Tiltak fra enkelte fagmiljø:

### **Omvendt undervisning («flipped classroom»)**

**Franskfaget** – Digitalisering av deler av undervisningen. Frikjøp for innspillinger av videoer til bruk i undervisningen for å minske behov for forelesninger og utnytte undervisningen til mer interaksjon med studentene. Gjerstad (Grammatikk i FRAN101 og FRAN 309) og Holm (FRAN102 og SAK-emnet i litterær og lingvistisk teori). Digitaliseringen vil gjøres med hjelp av DigUiB. Frikjøp av Gjerstad og Holm. **Sum 55.000.**

**Russiskfaget** – Pilotprosjekt for å heve undervisningskvaliteten og utvikle flere og varierte former for undervisning. Bytte ut tradisjonelle forelesninger i RUSS112 (historie, litteratur og kultur) med komprimerte digitale forelesninger og bruke kontakttimene med studentene til varierte interaktive klasseromsaktiviteter. Digitaliseringen vil gjøres med hjelp av DigUiB. Frikjøp av flere forelesere. **Sum 73.000.**

**Engelskfaget** – Videreføring av digitaliseringsprosjektet som ble satt i gang høsten 2015 innenfor litteraturdelen av det nye ENG100. Engelskfaget samarbeider med formidlingssenteret ved juridisk fakultet i dette prosjektet. I denne fasen vil prosjektet utvides til også å gjelde ENG122 og ENG125. Digitalisering i samarbeid med formidlingssenteret ved juridisk fakultet og noe frikjøp. **Sum 84.000**

**Nettspansk** – Utvikling av «flipped classroom» for det ordinære nettspanskkurset og kursing av nettspansklærerne innenfor ulike pedagogiske verktøy. **Sum 50.000**

**Kommentarer:** Det er fint at flere fagmiljø starter opp med digitalisering av undervisningstilbudet og at kompetansen derved spres på flere fagmiljøer og vi ønsker derfor å støtte søknadene fra fransk og russisk, og også styrkingen av det allerede påbegynte arbeidet ved engelskfaget og Nettspansk. Dette kan også knyttes til vår satsning på en fremtidig SFU.

### **Andre tiltak**

**Arabiskfaget** – Arabiskfaget er inne i en omstilling som studiespråk i store deler av verden, ettersom det går fra å være et undervisningsfag med fokus på det skriftlige litterære språket til også å integrere muntlig språk i mye større grad enn tidligere. Målet for studiene er at arabiskstudentene på lik linje med andre fremmedspråkstudenter skal kunne være i stand til å kommunisere og lese og skrive på dagens arabiske språk i tillegg til å lære seg skriftspråket. Denne integrerte modellen er nå mer vanlig i den vestlige verden. Arabiskmiljøet ved Esmira Nahhri ønsker å invitere til en workshop med Jonathan

Featferstone fra Universitetet i Edingburgh. De vil også invitere kolleger fra UiO, UD og Forsvaret til å delta i denne workshopen. Vi ser på dette som viktig ettersom arabisk er et lite miljø og fokus på mer muntlig kommunikatív undervisning har vært en utfordring for miljøet. Vi ønsker å støtte workshopen med **20.000**.

**Sum 550.000 kr**

### **Ekstra midler**

Ettersom Nettspansk er inne i en omstillingsperiode og en vanskelig økonomisk situasjon fram til de nye UDIR-krusene starter høsten 2017 vil IF med dette søke om å få tildelt de ekstra midlene (100.000) som skal fordeles. Dette for å styrke omstillingsprosessen for Nettspansk våren og høsten 2016. Midlene vi har fått fra UDIR vil i all hovedsak gå til å betale de faste lærerne og antall studenter kommende studieår er usikkert. Fra høsten 2017 vil Nettspansk få god økonomi på grunn av UDIR-kursene. **Sum opp til 100.000**

Vennlig hilsen

Åse Johnsen  
instituttleder



Det humanistiske fakultet

Referanse

2015/5827-ALEMO

Dato

14.03.2016

## **Svar fra LLE om fordeling av øremerkede omstillingsmidler**

Vi viser til brev om tildeling av øremerkede omstillingsmidler for 2016.

Institutt for lingvistiske, litterære og estetiske studier vil bruke bevilgningen slik:

- Følge opp noen av tiltakene som ble iverksatt etter tilsvarende tildeling i 2015, blant annet opprusting og videreutvikling av instituttets etter- og videreutdanningstilbud.
- Internasjonalisering og profilering av LLE med vekt på engelskspråklig informasjon for innreisende utvekslingsstudenter og internasjonale mastersøkere.
- Utlysning blant fagmiljøene der de kan søke om midler til tiltak og prosjekter knyttet til studiekvalitet, læringsmiljø og profilering nasjonalt og internasjonalt.

Arbeidet med HF2018 har ikke kommet langt nok til at det kan fordeles midler til konkrete tiltak i prosjektet. Vi må derfor vente med å foreta den endelige tildelingen til vi ser hvilke tiltak inn mot HF2018 som blir nødvendige.

Vennlig hilsen

Siri Fredrikson  
administrasjonssjef

Aleksander Morland  
studieleder

Dette er et UiB-internt notat som godkjennes elektronisk i ePhorte

Institutt for lingvistiske, litterære og  
estetiske studier  
Telefon 55582400

Postadresse  
Postboks 7805  
5020 Bergen

Besøksadresse  
Harald Hårfagresgt. 1  
Bergen

Saksbehandler  
Aleksander Morland  
55589368







Det humanistiske fakultet

Referanse

2015/5827-INGHA

Dato

14.03.2016

## Oversikt fra GA om planer for bruk av omstillingsmidler

Griegakademiet – Institutt for musikk har fått tildelt Kr 100 000 og midlene er tenkt brukt som følger:

- MAHF-INMUT femårig integrert masterprogram i musikkterapi: Omstillinger knyttet til endringer i studieprogrammet.
- BAHF-MVK Bachelorprogram i musikkvitenskap: Utvikling av emner knyttet til utbygging av faget musikkvitenskap.
- Praktisk-pedagogisk utdanning i utøvende musikk (PPU): Tilpasning til ny nasjonal rammeplan.
- Videreutvikling av rutiner i forbindelse med studieevaluering, eventuelt en instituttintern fagkritisk dag knyttet til informasjon om for eksempel studiebarometeret.

Vennlig hilsen

Frode Thorsen  
instituttleder

Inger Marie Hatløy  
fungerende studieleder

Dette er et UiB-internt notat som godkjennes elektronisk i ePhorte



Det humanistiske fakultet

Referanse

2015/5827-IDT

Dato

15.03.2016

## Svar: Budsjett 2016 - Fordeling av øremerkede omstillingsmidler

Senter for kvinne- og kjønnsforskning ønsker å sette i verk følgende tiltak for å bedre studiekvaliteten ved Bachelorprogram i kjønnsstudium og Årsstudium i kjønn, seksualitet og mangfold i løpet av 2016:

- Lærersamling for underviserne ved SKOK med fokus på pedagogikk. Vi ønsker å invitere Arild Raaheim (Institutt for pedagogikk) eller en underviser fra Senter for fremragende utdanning BIOCEED for å informere om tiltak for å bedre undervisningen.
- Samling for førstesemesterstudenter høsten 2016 med fokus på studieteknikk ved Kari Jegerstedt
- Nasjonal fagdag for kjønnsstudier og lærermøte for å styrke samarbeid og nettverk for bachelor- og masterstudenter og undervisere på bachelor- og masternivå.
- Lærersamling om bruk av digitale hjelpemiddel i undervisningen

|   |           |
|---|-----------|
| <b>Lærersamling med vekt på pedagogikk</b>  | 5000 kr   |
| <b>Samling for nye studenter med fokus på studieteknikk</b>                                     | 10000 kr  |
| <b>Nasjonal fagdag for kjønnsstudier og lærermøte</b>   | 30000 kr  |
| <b>Samling for undervisere om digitale hjelpemiddel i undervisningen, lunsj og evt. honorar</b> | 5000 kr   |
| Sum   | 50 000 kr |

Dette er eit UiB-internt notat som blir godkjent elektronisk i ePhorte

Venleg helsing

Christine M. Jacobsen  
Senterleder

Idunn Bjørlo Tandstad  
førstekonsulent

## Jane Fredstad Hauso

---

**Fra:** Ståle Melve  
**Sendt:** 19. april 2016 14:29  
**Til:** Ranveig Lote  
**Kopi:** Steinar Thunestvedt  
**Emne:** RE: 15/5827 - øremerkede omstillingsmidler

Flott!

Ei lita liste med ting me vil bruke pengar på finn du under. Skal få dette mykje meir utdjupa og detaljert inn i ePhorte snarast.

Tiltak 1: Kurs i antikkens filosofi i Aten, 60 000 kr,-

Tiltak 2: Profilerings av FoF sitt studietilbod for innreisande utvekslingsstudentar og internasjonale mastersøkarar, 30 000 kr,-

Tiltak 3: Alumnum-kartlegging: Studentmedarbeidere lager database, 30 000 kr,-

Tiltak 4: Vidareføring av mentorordninga, 30 000 kr,-

Ståle

>-----Original Message-----

>From: Ranveig Lote

>Sent: Tuesday, April 19, 2016 1:57 PM

>To: Ståle Melve

>Subject: RE: 15/5827 - øremerkede omstillingsmidler

>

>Hei, fint! Det bør nok komme i ephorte siden instituttet også skal rapporteres

>på disse midlene i november. Men send evt noen stikkord på epost først hvis

>jeg skal få det med til fakultetsstyret. Tror jeg må ferdigstille den i

>ettermiddag.

>

>Mvh Ranveig



**Styre:** Fakultetsstyret ved Det humanistiske fakultet

**Styresak:** 24/16

**Møtedato:** 03.05.2016

**Dato:** 20.04.2016

**Arkivsaknr:** 2016/4422-KIH

---

## Orienteringssak - Arbeidsmiljøundersøkelse ved Det humanistiske fakultet 2016

---

Arbeidsmiljøutvalget ved UiB har vedtatt at alle fakultetene og avdelingene ved UiB skal gjennomføre arbeidsmiljøundersøkelsen ARK (Arbeidsmiljø og klimaundersøkelser). ARK er utviklet av og for universitets- og høgskolesektoren. Det forskningsbaserte verktøyet skal bidra til utvikling av det psykososiale arbeidsmiljøet ved UiB i tråd med strategiske mål og HMS-handlingsplan og er en del av universitetets systematiske HMS-arbeid. Flere fakulteter og avdelinger ved UiB har allerede gjennomført. Ved HF planlegges gjennomføring høsten 2016 med utsending av skjema 3. oktober.

Proessen så langt ved HF har grovt sett bestått i at fakultets- og instituttledelse har fått presentert ARK og drøftet denne samt at det er avsatt midler for gjennomføring i årets budsjett. Enhetslederne har en viktig rolle i både forberedelse og oppfølging av resultater. Det skal i etterkant lages oppfølgingsplaner per enhet.

Det er oppnevnt prosjektleder ved HF og prosessledere ved alle enheter. Verneombudslinjen er inkludert i planleggingsarbeidet. ARK har en relativt standardisert mal for gjennomføring. HF vil få støtte fra HR-avdelingen sentralt og det vil bli tilbudt kursing til ledere og verneombud.

ARK kan deles inn i tre faser:

1. Forberedelse og forankring
2. Oppstart
3. Besvaring av skjemaet
4. Tilbakemeldingsmøter
5. Utvikling og implementering av tiltak

Det anbefales at tilbakemeldingsmøtene avholdes relativt raskt etter at resultatene foreligger. Les mere om fasene og selve spørreundersøkelsen her:

<http://www.ntnu.no/web/ark/ressurser>

I drøftinger med fakultets- og instituttledelse, oppnevnte prosessledere og verneombudene er det utarbeidet følgende målformuleringer for gjennomføring av ARK ved HF:

### Hovedmål

- Få oversikt over hvordan ansatte ved HF opplever sin arbeidsmiljøsituasjon
- Gi grunnlag for strategiske arbeidsmiljøinnsatser

### **Prosessmål**

- Svar fra minimum 80 % av alle ansatte ved HF
- Gjennomføre tilbakemeldingsmøter i alle enheter med god deltakelse
- Gjennomført prosess for identifisering av forbedringsområder ved enhetene
- Gjennomført prosess for utvikling av forbedringstiltak ved alle enheter

### **Effektmål**

- Enhetene rapporterer forbedring på sine arbeidsmiljøspørsmål
- Målbare forbedringer på utvalgte områder ved neste gjennomføring av ARK

### **Måleenheter**

- Det humanistiske fakultet (samlet)
  - o Institutt/senter og fakultetsadministrasjon
    - Vitenskapelig ansatte
    - Rekrutteringsstillinger
    - Administrativt/teknisk ansatte

NB! Det må være minimum 4 svar fra en enhet for å få se resultatene.

### **Annet**

- Svartskjema planlegges å sendes ut 3. oktober 2016 (3 ukers svarfrist, 2 påminnelser)
- Alle ansatte ansatt ved HF før 15. august 2016 får utsendt svartskjema
- Undersøkelsen skiller mellom ansatte i stillingsprosent 50 % eller større og 49 % eller mindre
- Det skal sendes ut et informasjonsskriv i juni og avholdes allmøte om ARK i september.

### **Forslag til vedtak:**

Fakultetsstyret tar saken til orientering

Margareth Hagen  
dekan

Trine Moe  
fakultetsdirektør



**Styre:** Fakultetsstyret ved Det humanistiske fakultet

**Dato:** 22.04.2016

**Styresak:** 25/16

**Arkivsaknr:** 2014/7698-ARVE

**Møtedato:** 03.05.2016

---

## Førsteamanuensisstilling i filosofi ved Institutt for filosofi og førstesemesterstudium

---

### Bakgrunn

I sak 74/15 ble det gjort vedtak om tilsetting i to førsteamanuensisstillinger i filosofi ved Institutt for filosofi og førstesemesterstudier:

*Michael Baumgartner og Jesse Ann Tomalty vert tilsette som førsteamanuensar i filosofi ved Institutt for filosofi og førstesemesterstudium.*

*Tilsetting skjer frå det tidspunkt som vert avtala med instituttet/fakultetet.*

*Om nokon av dei ikkje tek imot stilling vert Clas Weber tilsett.*

Tilbud om stilling ble sendt til Baumgartner og Tomalty. Jesse Ann Tomalty har akseptert tilbudet og tiltrer 1.8.2016.

Michael Baumgartner har ikke akseptert tilbudet om stilling som førsteamanuensis i filosofi fordi han også var en av to kandidater for tildeling av forskningsmidler gjennom satsingen Toppforsker. I fakultetsstyresak 19/16 ble Baumgartner tilsatt som professor i filosofi:

*Fakultetsstyret tilsetter Michael Baumgartner i stilling som professor i filosofi med en ressursramme på 3.5 millioner kroner i inntil fem år.*

*Dersom Michael Baumgartner ikke tar i mot stillingen vil fakultetet forberede kallingssak til universitetsstyret for kandidat Carl Vogel.*

Baumgartner har fått tilbud om stilling som professor og leder for et toppforskerprosjekt og han har akseptert denne stillingen.

Toppforskersatsningen løper i 5 år, men professorstillingen er fast. Lønn for stillingen vil inngå i fakultets ramme også etter at prosjektperioden utløper.

Institutt for filosofi og førstesemester får gjennom toppforskersatsningen den stillingsressursen og kompetansen som var tiltenkt gjennom tilsettingen i sak 74/15. Fakultetsledelsen mener derfor det ikke er grunnlag for å tilsette reserve Clas Weber.

**Forslag til vedtak:**

Vedtak i sak 74/15 om tilsetting av reserve Clas Weber, dersom Michael Baumgartner eller Jesse Ann Tomalty ikke tar i mot stillingen, omgjøres slik at reserve ikke tilsettes.

Margareth Hagen  
dekan

Trine Moe  
fakultetsdirektør





**Styre:** Fakultetsstyret ved Det humanistiske fakultet

**Dato:** 21.04.2016

**Styresak:** 26/16

**Arkivsaksnr:** 2016/1179-ARVE

**Møtedato:** 03.05.2016

---

## Opprykk til professor - oppnevning av vurderingskomité innenfor fagområdet musikkterapi

---

### Dokument i saken:

1. Forslag til komité fra Griegakademiet – Institutt for musikk

### Bakgrunn

Det humanistiske fakultet har mottatt søknad om opprykk til professor fra førsteamanuensis Randi Rolvsjord innenfor fagområdet musikkterapi.

Griegakademiet – Institutt for musikk har sendt følgende forslag til vurderingskomité:

- Professor em. Even Ruud, Universitetet i Oslo og Norges musikkhøgskole
- Professor Gro Trondalen, Norges musikkhøgskole
- Lektor Inge Nygaard Pedersen, Aalborg Universitet

Inge Nygaard Pedersen er ansatt som lektor ved Aalborg, men hun ble utnevnt til professor 1.8.2006 og har derved professorkompetanse.

Professor em. Even Ruud er foreslått som leder for komiteen.

Forslaget fra Griegakademiet – Institutt for musikk er i tråd med de formelle kravene til sammensetting av vurderingskomiteer og komitémedlemmene har levert signerte habilitetserklæringer. Det er ikke funnet grunnlag for å anta at noen av de foreslåtte medlemmene er inhabile.

### Forslag til vedtak:

I samsvar med forslag fra Griegakademiet – Institutt for musikk oppnevner Det humanistiske fakultet følgende komitémedlemmer for å vurdere søkeren Randi Rolvsjord innenfor fagområdet musikkterapi:

- Professor em. Even Ruud, Universitetet i Oslo og Norges musikkhøgskole
- Professor Gro Trondalen, Norges musikkhøgskole
- Lektor Inge Nygaard Pedersen, Aalborg Universitet

Professor em. Even Ruud er oppnevnt som leder for komiteen.

Margareth Hagen  
dekan

Trine Moe  
fakultetsdirektør

Til det humanistiske fakultet,

Viser til søknad om personlig opprykk til professor fra førsteamanuensis Randi Rolvjord. Griegakademiet foreslår følgende medlemmer i sakkyndig komité:

Professor emeritus Even Ruud (UiO og NMH)

[even.ruud@imv.uio.no](mailto:even.ruud@imv.uio.no)

Telefon 22854752

Mobil: 913 88 160

Professor Gro Trondalen (NMH)

Telefon: 23367279

E-post: [gro.trondalen@nmh.no](mailto:gro.trondalen@nmh.no)

Mobil: 91847700

Professor Inge Nygaard Pedersen, Aalborg Universitet

Fastlf: 0045 9940 9111

E-post: [inp@hum.aau.dk](mailto:inp@hum.aau.dk)

Professor Inge Nygaard Pedersen er pt ansatt som lektor ved AAU, men hun ble tilkjent professorkompetanse i 2006 og hun fungerte som professor i danske systemet i 8 år.

Leder for komiteen: Even Ruud.

Alle tre er forespurt og har sagt ja.

Med vennlig hilsen

Dagfinn Bach

Forskningsrådgiver, Griegakademiet