



Møteinnkalling

I samsvar med møteplan holdes det møte i fakultetsstyret ved Det humanistiske fakultet

05.05.2015, kl. 09:00 - i Møterom A+B i kjeller, Muséplass 1.

Innkalling er sendt til:

Margareth Hagen, Einar Thomassen, Claus Huitfeldt, Kjetil Berg Henjum, Jill Walker Rettberg, Christhard Hoffmann, Eivind Kolflaath, Randi Rolvsjord, Benedikte F. Vardøy, Anne Hestnes, Birger Berge, Victoria Troland, Torstein Stråtveit

Saksliste og sakspapirer følger vedlagt.

Eventuelle forfall bes meldt snarest til personlig varamedlem og sekretariatet, tlf. 55582069, ev. per e-post til post@hf.uib.no.

Bergen, 27.04.2015

Margareth Hagen
dekan

Trine Moe
fakultetsdirektør

Saksliste

Styresak	Saker til behandling	U.off.
FS 10/15	Tilsetting i stilling som postdoktor knytt til prosjektet Religious Law and Everyday Life: Shifting Practices of Mahr (Islamic Dower) in Legal Pluralistic Norway ved Institutt for arkeologi, historie- kultur og religionsvitenskap	
RS 6/15	Godkjente doktorgradsavhandlinger ved Det humanistiske fakultet etter fakultetsstyremøtet 24.03.15	
S 19/15	Utkast til strategi for HF – muntlig orientering fra dekanen, og diskusjon (utkast ettersendes)	
S 20/15	Orientering til fakultetsstyret - tilbakemelding fra Institutt for filosofi og førstesemesterstudier på vedtak i sak 16/15	X
S 21/15	Regnskap 2015 første kvartal	
S 22/15	Resultatoversikt 2010-2014 og søkertall 2015	
S 23/15	Tilsetting som førsteamanuensis i Midtøstens og det muslimske Afrikas historie ved Institutt for arkeologi, historie, kultur- og religionsvitenskap	X
S 24/15	Opprykk til professor etter kompetanse	X
S 25/15	Avhandling til dr.philos.-graden - innstilling	X

Saker handsama i tilsettingsrådet ved Det humanistiske fakultet etter fakultetsstyremøte 24.3.2015:

Sak 6/2015: 14/5821

Tilsetting i stilling som postdoktor ved Institutt for arkeologi, historie, kultur- og religionsvitenskap

Marianne Bøe tilsettes som postdoktor i prosjektet *Religious Law and Everyday Life: Shifting Practices of Mahr (Islamic Dower) in Legal Pluralistic Norway* ved Institutt for arkeologi, historie, kultur- og religionsvitenskap i perioden 16.3.2015 – 15.3.2018. Stillingen finansieres fullt ut fra NFR.

Godkjente doktorgradsavhandlinger ved Det humanistiske fakultet etter fakultetsstyremøtet 03.02.2015:

Sak 2007/13049

Dr.philos.-graden – Rolf Harald Stensland – fagområdet historie

Forsyningssituasjon og krigsprioriteringer. Tyskland 1914 - 1916.

Sak 2008/8935

Ph.d.-graden – Edit Bugge – fagområdet lingvistik

Familien i sosiolingvistikken.

Sak 2013/1193

Ph.d.-graden – Carla Teresa Parra Escartín – fagområdet datalingvistik

German Nominal Compounds and their Translations into Spanish: A Natural Language Processing Approach.

Sak 2014/11536

Dr.philos.-graden – Mahmoud Suliman Bashir – fagområdet arkeologi

The Meroitic Cemetery at Berber: Discussion on Funerary Practices and Implications for Understanding the Role of Sorghum and Trade in the Meroitic Society in the Middle Nile Region.



Styre: Fakultetsstyret ved Det humanistiske fakultet

Styresak: 21/15

Møtedato: 05.05.2015

Dato: 22.04.2015

Arkivsaksnr: 2015/4729-

ANNHFE

Regnskap 2015 første kvartal

Dokumenter i saken

- Regnskapsrapport etter 1. kvartal (vedlegg 1)

Bakgrunn

Fakultetsstyret skal få regnskapsrapporter til orientering hvert kvartal.

Det er forventet en negativ overføring på grunnbevilgningen ved utgangen av året. I budsjettfordelingen for 2015 påpekte fakultetsledelsen utfordringene med å få budsjettet til å balansere fordi vi har en inntektsnedgang både på studie- og forskningssiden. Per mars 2015 ser det ut til at det vil bli en underdekning på 7 mill. kr ved overgangen til 2016.

Kommentarer for de ulike kostnadselementene:

- Sammenlignet med samme tid i fjor er lønnskostnadene 5,4 millioner eller 6 % høyere.
- Vi har et underforbruk på driftskostnader med 1,5 millioner kr. Mesteparten av avviket skyldes at budsjettet ikke er periodisert på prosjektet *Studentrekruttering og utvikling av studietilbud* som det ble gitt en øremerket bevilgning til i 2015. Det er til nå brukt 7 000 kr av tildelte 2 millioner, mens 970 000 ble tildelt institutt og sentre i mars.
- Selv om inntektene til stipendiater og postdoktorer følger budsjettet så langt, vil det ikke komme til å dekke forpliktelsene i løpet av året. Det må overføres midler fra annuumet for å dekke dette. På interne transaksjoner er det budsjettet, men ikke overført midler fra annuum til stipendiater (2,4), postdoktor (4,9) og små driftsmidler (3,5). Til sammen forpliktelser på 10,8 millioner kroner.
- Bidrags- og oppdragsinntekter ligger lavere enn budsjettet, særlig på NFR- inntekter. Antall eksternfinansierte årsverk er 37,3 sammenlignet med 32,2 BOA-årsverk i gjennomsnitt for 2015 (forventet nedgang gjennom året). I 2014 var det i snitt 41,0 BOA-årsverk. Bidrags- og oppdragsaktiviteten ser ut til å gå inn i en fase med færre nye prosjekter. En rekke prosjekter avsluttes i 2015 uten at tilfanget av nye prosjekter er like stort.

Fakultetsdirektørens kommentarer

Regnskapet etter første kvartal viser at fakultetet ligger an til å gå ut av 2015 med et samlet overforbruk på ca. 7 millioner sammenlignet med budsjett. Lønnskostnadene er 6 % høyere enn på samme tid i 2014 og vi vet allerede nå at inntektene for 2016 vil bli ytterligere redusert basert på RBO, sentrale kutt og omfordelinger. Dette betyr at vi må ha en nøktern tilsetningspolitikk når det gjelder både faglige og administrative stillinger samtidig som vi må arbeide for å øke den eksternt finansierte aktiviteten.

Forslag til vedtak:

Regnskapsrapport for første kvartal tas til etterretning.

Margareth Hagen
dekan

Trine Moe
fakultetsdirektør

Det humanistiske fakultet
REGNSKAPSRAPPORT - GRUNNBEVILGNING

Periode: mars 2015

Finansieringskilde 0. Grunnbevilgning
Motpart (All)

Artsklasse	Hittil i år - budsjett	Hittil i år - regnskap	Hittil i år - avvik	Avvik i %	Årsbudsjett 2014
3 inntekter	-96 717 000	-106 868 030	10 151 030	10,5 %	-368 344 000
4 varek.	-67 500	0	-67 500	-100,0 %	-270 000
5 lønn	89 617 800	89 539 876	77 924	-0,1 %	334 774 800
6-7 adk.	7 959 100	6 389 808	1 569 292	-19,7 %	41 327 810
8-9 annet	10 591 700	10 629 680	-37 980	0,4 %	5 061 100
890 overf.	-11 383 900	308 666	-11 692 566	-102,7 %	-12 549 710
Grand Total	200	0	200	-100,0 %	0

Tilsvarende periode tidligere år

Artsklasse	2014	2013	2012	2011	2010
3 inntekter	-109 928 389	-103 105 047	-99 959 904	-106 540 514	-100 862 981
4 varek.	0	-2 595	0	0	44 964
5 lønn	84 134 904	78 647 000	74 986 846	71 101 358	69 675 584
6-7 adk.	5 667 961	5 725 408	4 913 089	4 928 235	6 480 180
8-9 annet	10 523 572	11 589 098	-4 985 495	6 437 706	7 199 643
890 overf.	9 601 952	7 146 135	25 045 463	24 073 215	17 407 527
Grand Total	0	0	0	0	-55 084

Avviksforklaring - grunnbevilgning

9,6 millioner av inntektsavviket skyldes en periodiseringsfeil ved innlegging av inntekt i budsjettene for Studiesentre England/Tyskland og Vit.utstyr/forskn.fond. Inntektene ble periodisert jevnt ut over hele året i budsjettet, mens alt kom i februar. Disse avvikene blir rettet opp ved neste oppdatering av budsjettet.

Resten av avviket skyldes inntekter til EVU som ikke er budsjettert.

Lønn

Sammenlignet med samme tid i fjor er lønnskostnadene 5,4 millioner eller 6 % høyere.

Avvik på andre kostnader - Totalt avvik på driftskostnader er 1,5 millioner kr i underforbruk.

Drift (6-7 adk):

Her skyldes mesteparten av avviket at budsjettet ikke er periodisert på prosjektet Utvikling av studietilbud. Det er til nå kun brukt 7 000 kr av tildelte 2 millioner. 970 000 ble tildelt institutt og sentre i mars.

Interne transaksjoner (8-9 annet):

Her er det budsjettert men ikke gjennomført overføringer av midler fra annum til stipendiater(2,4), postdoktor (4,9) og små driftsmidler(3,5)for å dekke forpliktelsene med tilsammen 10,8 millioner.

Det humanistiske fakultet
REGNSKAPSRAPPORT - GRUNNBEVILGNING - Detaljer

Periode: mars 2015

Øremerkede tiltak - oversikt inntekter per prosjekt

Finansieringskilde I/K	0. Grunnbevilgning Innt.				
Prosjektnavn:	Hittil i år - budsjett	Hittil i år - regnskap	Hittil i år - avvik	Avvik i %	Årsbudsjett 2014
000000 Uspesifisert	-73 023 200	-72 378 287	-644 913	-0,9 %	-287 869 000
700028 Likestillingsarbeid	0	-496	496	0,0 %	0
700033 Bruk av resultatmidler	0	-7 156	7 156	0,0 %	0
700117 Etter- og videreutdanning	0	-1 139 900	1 139 900	0,0 %	0
700253 Studentsentre Tyskland/England	-2 547 600	-9 991 000	7 443 400	292,2 %	-9 991 000
700268 Vitenskapshistorisk forskning	-501 000	-501 000	0	0,0 %	-501 000
700271 Holberg	-1 113 000	-1 113 000	0	0,0 %	-1 113 000
700287 Grieg Research School	-300 000	-311 847	11 847	3,9 %	-300 000
700289 Utvikling av studietilbud	-2 000 000	-2 000 000	0	0,0 %	-2 000 000
700910 Egenfinansiering BOA	-231 000	-231 000	0	0,0 %	-231 000
710006 Studiekvalitetstiltak	-100 000	-100 000	0	0,0 %	-100 000
710028 Små driftsmidler bevilget f.o.m 201	0	-1 076	1 076	0,0 %	0
720006 Stipendiater	-15 186 900	-15 188 624	1 724	0,0 %	-59 556 000
720009 Vit.utstyr/forskn.fond	-10 000	-2 199 549	2 189 549	21895,5 %	0
720020 Postdoktorer	-1 704 300	-1 705 097	797	0,0 %	-6 683 000
Grand Total	-96 717 000	-106 868 030	10 151 030	10,5 %	-368 344 000

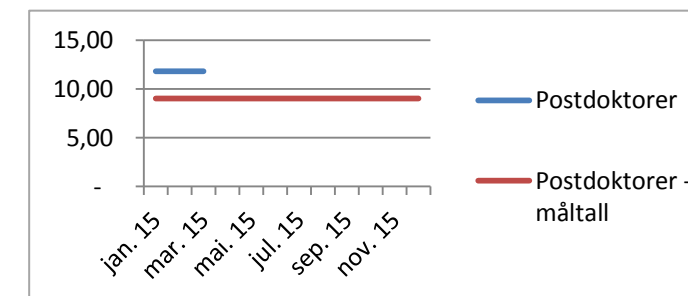
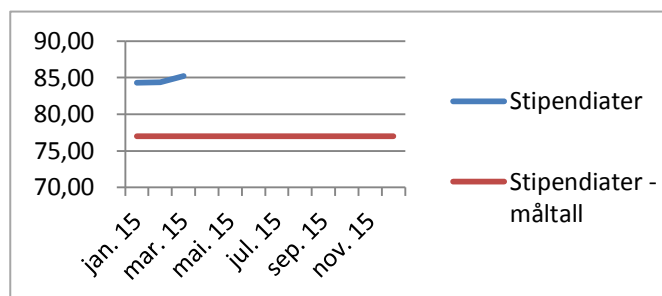
Avviksforklaring - grunnbevilgning - øremerkede tiltak

Årsbudsjettet for øremerkede prosjekter er på 80,5 millioner i inntekt for 2015. Foreløpig har det kommet inn 34,5 millioner. I tillegg kommer førstesemesterstudiet der fakultetet mottar 19 mill. kr (denne inntekten viser dessverre ikke i tabellen, for inntekten gis som en innbetaling fra andre fakulteter. Det skal også overføres 3,5 mill fra annuum til små driftsmidler)

Studentsentre Tyskland/England har et avvik på 7,4 mill som skyldes feil periodisering. Hele årsbudsjettet kom inn i februar. Hittil i år -budsjett er feil og rettes opp ved neste budsjettopdatering. Den samme feilen er gjort på Vit.utstyr/forskn.fond. Her er det et avvik på 2,2 mill som også vil være rettet til neste gang.

Etter- og videreutdanning er det ikke budsjettet for på fakultetsnivå, da denne aktiviteten styres av instituttene. Det er budsjetteter med 10 mill i instituttinntekter som kan dekke opp for dette.

Selv om inntektene til stipendiater og postdoktorer følger budsjettet så langt er det verdt å legge merke til at de ikke kommer til å dekke forpliktelsene i løpet av året. Det overføres midler fra annuemet for å dekke dette.



710006 Vedtak om tildeling av PEK-midler og Uglepris (14/4985)	-100 000
000000 Midler til frikjøp av professor Endre Brunstad (14/5319)	-300 000
Nye øremerkede inntekter 1. kvartal	-400 000

Finansieringskilde 0. Grunnbevilgning

Hittil i år - regnskap	Fakultetet HF-FAK	K-stednavn IF	LLE	AHKR	FOF	GA	SKOK	SVT	Grand Total
Artsklasse									
3 inntekter	-104 566 074	-748 012	-794 945	-255 248	-31 079	-480 276	-9 182	16 787	-106 868 030
5 lønn	6 439 346	17 083 779	22 280 845	18 934 808	9 629 922	10 953 070	2 076 417	2 141 689	89 539 876
4 varek.		0	0	0	0	0	0	0	0
6-7 adk.	1 271 477	539 556	1 337 571	859 285	458 122	1 302 746	305 557	315 495	6 389 808
8-9 annet	11 076 020	-276 993	754 055	-865 736	31 862	26 345	-21 243	-94 629	10 629 680
890 overf.	308 666								308 666
Grand Total	-85 470 566	16 598 330	23 577 526	18 673 109	10 088 827	11 801 885	2 351 549	2 379 342	0

Tabellen til venstre viser inntekter og kostnader på fakultetet og hvert institutt eller senter innenfor grunnbevilgningen.

Det meste av inntektene kommer på fakultetsnivå, mens det meste av kostnadene forbrukes på institutt og senter. Den største kostnaden er lønn. Lønnskostnadene er høyest på LLE med 22,3 millioner, deretter kommer AHKR og IF med henholdsvis 18,9 og 17,1 millioner. Griegakademiet og FOF følger deretter med 11 og 9,6 millioner.

De store driftsutgiftene på fakultetet er Internhusleie (8,9 mill. kr), administrative kostnader til sentralnivå for BOA- og rekrutteringsstillinger (0,8 mill. kr) og andre utgifter (1,3 mill.kr).

Det humanistiske fakultet
REGNSKAPSRAPPORT - BIDRAG- OG OPPDRAG

Periode: mars 2015

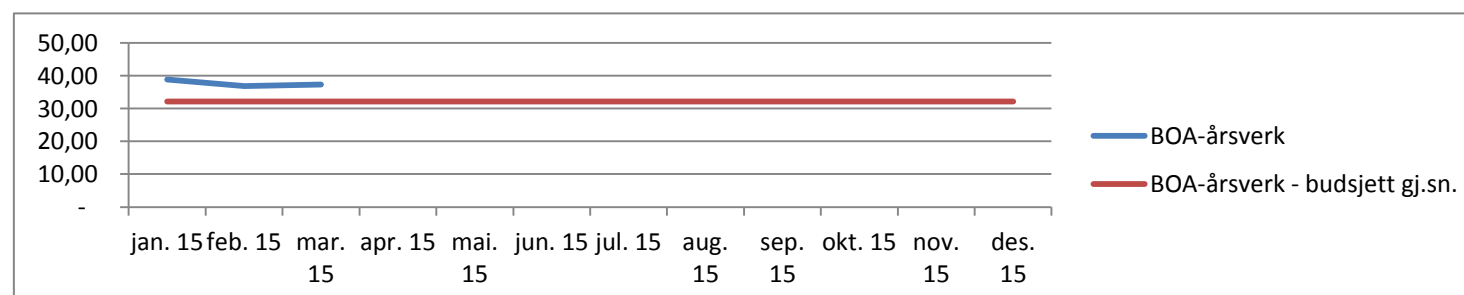
I/K	Finansieringskilde	Hittil i år - budsjett	Hittil i år - regnskap	Hittil i år - avvik	Avvik i %	Årsbudsjett 2014
Kostn.	1. Oppdragsaktivitet	319 800	1 025 678	-705 878	220,7 %	1 262 000
	2. NFR - bidragsaktivitet	10 578 600	7 479 677	3 098 923	-29,3 %	37 622 000
	3. EU - bidragsaktivitet	1 241 500	1 663 945	-422 445	34,0 %	2 913 000
	4. Annen bidragsaktivitet	5 624 700	5 612 874	11 826	-0,2 %	19 854 000
Kostn. Sum		17 764 600	15 782 175	1 982 425		61 651 000
Innt.	1. Oppdragsaktivitet	-320 300	-1 025 678	705 378	220,2 %	-1 262 000
	2. NFR - bidragsaktivitet	-10 578 600	-7 479 677	-3 098 923	-29,3 %	-37 622 000
	3. EU - bidragsaktivitet	-1 241 500	-1 663 945	422 445	34,0 %	-2 913 000
	4. Annen bidragsaktivitet	-5 624 400	-5 612 874	-11 526	-0,2 %	-19 854 000
Innt. Sum		-17 764 800	-15 782 175	-1 982 625		-61 651 000
Grand Total		-200	0	-200	-100,0 %	0

Tilsvarende periode tidligere år

I/K Innt.

Summer av Regnskap hitti År

Finansieringskilde	2014	2013	2012	2011	2010
1. Oppdragsaktivitet	-971 577	-533 107	-23 259	-8 790	
2. NFR - bidragsaktivitet	-5 987 889	-9 217 789	0	-157 577	-1 008 120
3. EU - bidragsaktivitet	-1 417 093	-1 810 021	-1 844 068	-2 611 968	-868 681
4. Annen bidragsaktivitet	-3 345 579	-4 386 554	-3 435 055	-2 985 007	-2 151 669
Grand Total	-11 722 138	-15 947 471	-5 302 381	-5 763 342	-4 028 469



Kommentarer - bidrags- og oppdragsaktivitet

Budsjettet for **Oppdragsaktivitet** ble lagt feil inn i budsjettet sentralt og tallene stemmer derfor ikke helt. Dette skal rettes opp ved neste oppdatering. Reelt avvik hittil i år skal være 0,5 mill. kr. Dette skyldes laver aktivitet på prosjektene enn budsjettet hittil i år.

NFR-bidragsaktivitet har lavere andre driftskostnader enn budsjettet. Dette gjelder særlig LLE (2 mill.kr) og IF (1 mill. kr). Det kan tyde på at det er noen forsinkelser i prosjektene.

EU-bidragsaktiviteten har høyere interne kostnader enn budsjettet hittil. Avviket skyldes for det meste ubudsjetterte frikjøp hos AHKR.

I år har prosjektet Nasjonale fagprøver (Oppdrag) det største budsjettet med 7 mill. kr, fulgt av CONVAR (NFR/6,2) og INESS UIB (NFR/4,9)

Per mars var det registrert 37,3 BOA-årsverk. I budsjettet regner vi med 32,2 BOA-årsverk i gjennomsnitt for 2015.

Prognoser for 2015:
NFR 35 millioner
EU 3,3 millioner
Andre 19,8 millioner
Oppdrag 6,1 millioner
Totalt 64,3 millioner

Overføring til 2016 - sammenligning med prognose

Samlet overføring fra 2014 til 2015 var 5 millioner på grunnbevilgningen. Av dette var -5,1 millioner (underskudd fra 2014) overført på annuum og tilsammen 10,3 millioner ble overført på øremerkede midler.

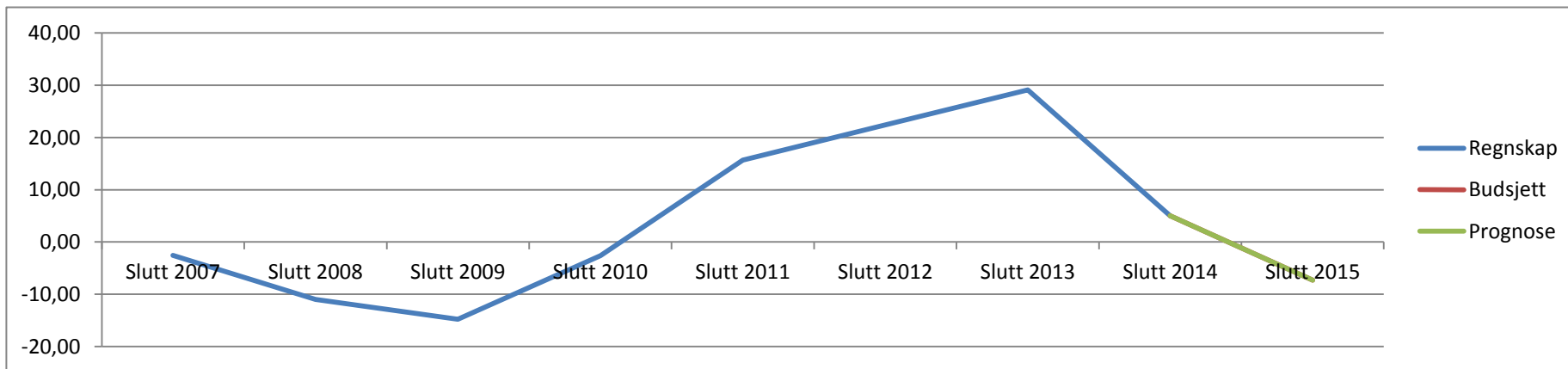
Øremerkede midler:

Vi får i år underskudd på stipendiater og postdoktorer. Dette skyldes at vi tidligere har ansatt flere stipendiater og postdoktorer enn det som lå i rammen, for ikke å binde oss til faste ansettelse. Dette fører i år til at vi må overføre midler fra annuum til prosjektene for å dekke forpliktelsene.

Annuum:

Målet for annuum er å komme i balanse. Overføringene til stipendiater og postdoktorer samt underskuddet fra 2014 gjør at dette blir vanskelig.

Prognosen for overføring til 2016 fra grunnbevilgningen er et underskudd på 7,3 millioner.





Styre: Fakultetsstyret ved Det humanistiske fakultet

Dato: 21.04.2015

Styresak: 22/15

Arkivsaknr: 2015/4692-ROW

Møtedato: 05.05.2015

Resultatoversikt 2010-2014 og søkertall 2015

Dokumenter i saken

- Resultatoversikt 2010-2014, inkludert vedlegg
- Søkertall 2015 (tabell og notat)

Bakgrunn

Hvert år rapporterer utdanningssektoren tall fra blant annet studiefeltet til Database for statistikk for høyere utdanning (DBH). Rapporteringsfristen for alle tall fra 2014 var 15. februar, og de innrapporterte tallene danner grunnlaget for resultattildelingen i budsjettet for 2016.

Fakultetsledelsens kommentarer

Resultatoversikten fra 2010-2014 som er utarbeidet av tidligere fakultetsdirektør Asbjørn Bjørnset viser en jevn nedgang i studiepoengproduksjonen fra 2010. Nedgangen fra 2013-2014 har vært betydelig med 31,3 færre årsheter, men den totale nedgangen fra 2010 – 2014 er svært bekymringsfull og viser en samlet nedgang på hele 152,9 årsheter (jfr tabell 1). Over tid har nedgangen ført til en vesentlig reduksjon i fakultetets resultatinntekter, og har dermed en stor innvirkning på fakultets- og instituttøkonomien. Sviktende studenttall og nedgangen i avlagte studiepoeng per student har bidratt til den negative utviklingen.

Det er derfor gledelig å se oversikten over søkertallene fra Samordna opptak pr. april 2015, som viser en økning i førsteprioritetssøkere på 12,7 % til fakultetets studieprogrammer. Det er positivt å registrere at de nye studieprogrammene i musikkvitenskap, norrønt filologi og norsk som andrespråk, har fått gode søkertall. Samlet sett kan nordisk vise til en betydelig økning av søkere til sine program, inkludert den femårige integrerte lektorutdanningen, etter en del år med sviktende rekruttering. Det har også vært positivt å se en økning i antall førsteprioritetssøkere til flere av språkfagene, særlig tysk og fransk. Andre fag merker også en økning, bl.a. filosofi, historie, kulturvitenskap og religionsvitenskap.

Fakultetet har i 2014 og 2015 iverksatt flere tiltak for å styrke rekrutteringen til HF, og det vil være viktig å fortsette med dette arbeidet i tiden fremover. Det er samtidig viktig for fagmiljøene å iverksette gode tiltak for å sikre at studentene fullfører sine studier ved fakultetet. En økning i studenttallet, sammen med en økning i gjennomføringen vil på sikt bidra til en økning i studiepoengresultatene for fakultetet.

Forslag til vedtak:

Fakultetsstyret tar resultatoversikten 2010-2014 og søkertallene for 2015 til orientering.

Margareth Hagen
dekan

Trine Moe
fakultetsdirektør

UNIVERSITETET I BERGEN

Det humanistiske fakultet

Resultatoversikt 2010 – 2014

Her blir gitt ein kort oversikt over avlagde studiepoeng og kandidatar i 2014 samanlikna med fire føregåande år, med vekt på utviklinga siste år. Dataene er henta frå Database for statistikk om høgare utdanning.

Avlagde studiepoeng

Det er nedgang i avlagde studiepoeng, frå 2046 i 2013 til 2014,7 årseiningar i 2014, ex. phil HF medrekna.

Tabell 1. Avlagde studiepoeng fordelte på program er emna tilhøyrer

Program/nivå	2010	2011	2012	2013	2014	Endr 13 - 14
Bachelor	1269,7	1247,5	1256,2	1197,7	1163,9	-33,8
Master	343,3	368,6	365,7	353,5	334,5	-19,0
Integrert master	18,9	28,6	39,7	43,4	69,1	25,7
PPU	34,0	40,1	32,8	32,8	30,8	-2,0
Norsk for utl stud	158,2	159,5	144,7	146,7	158,2	11,5
Enkeltemne/fjernunderv/vid utd	97,7	80,2	64,3	62,3	66,8	4,5
Ex fac ¹	174,0	159,1	158,8	142,6	127,4	-15,2
Ex phil HF	71,8	74,8	70,0	67,0	64,0	-3,0
Sum	2167,6	2158,4	2132,2	2046,0	2014,7	-31,3

Hovudtendensen er nedgang i avlagde studiepoeng. Nedgangen er mindre enn foregåande år, men det er nedgang i sentrale program.

Studiepoenga er fordelte på to måtar i DBH, og vi skal også sjå på den andre fordelinga, der studiepoenga er fordelte på program der studenten er aktiv.

Tabell 2. Avlagde studiepoeng fordelte på program der studenten er aktiv

Program/nivå	2010	2011	2012	2013	2014	Endr 13 - 14
Bachelor	1157,6	1189,8	1142,9	1041,5	982,0	-59,5
Master	336,9	361,7	354,5	333,3	328,2	-5,1
Integrert master	121,1	133,4	170,7	183,5	201,1	17,6
PPU i utøvande musikk	8,5	10,3	6,5	9,0	8,0	-1,0
Norsk for utl stud/int avtalar	210,3	214,0	221,7	220,3	167,0	-53,3
Enkeltemne/fjernunderv/vid utd	159,2	132,9	123,9	106,9	113,7	6,8
Årsstudium	147,7	85,7	82,1	104,9	110,0	5,1
Sum	2141,3	2127,8	2102,3	1999,4	1910,0	-89,4

¹ Ex fac er ikkje rekna som eige program. Emnaer knytte til ulike bachelorprogram i DBH. Dei er trekte ut av bachelorprogramma i denne tabellen

Skilnaden i totaltal mellom tabell 1 og 2 kjem i hovudsak av at praktisk-pedagogisk utdanning, med unntak av praktisk-pedagogisk utdanning i musikk, er knytt til PS-fak og at studiepoenga for ein stor del studentar på programmet norsk for utanlandske studentar (etter 2013) blir fordelte på andre fakultet. Det er også slik at studentar frå andre fakultet tek ein del fleire studiepoeng Dette har ikkje reell betydning, og det har ikkje betydning for resultatbudsjettet, som tek utgangspunkt i tabell 1. Tabell 2 gir likevel viktig informasjon, m.a. ved at alle studiepoenga som studentane på dei integrerte masterprogramma og årsstudia tar, blir synlege.

Detaljert oversikt over utviklinga på dei ulike programma er vist i vedlegg 1 og 2.

Utviklinga frå 2013 er følgjande:

- Det er nedgang på bachelor. At nedgangen er større i tabell 2 enn i tabell 1 kjem av at studentar på andre program i større grad tek emne som tilhøyrrer bachelorprogramma enn omvendt
- Nedgangen på master er relativt liten
- På integrert master er det auke. Auken kjem særleg i musikkterapi, men det er også ein liten auke i lektorprogramma. Den store skilnaden mellom tabell 2 og tabell 1 kjem av at mange av dei emna som studentane på desse programma tek, tilhøyrrer andre program, m .a. bachelorprogram
- PPU går ein del ned. PPU i utøvande musikk utgjer no over ¼ av studiepoenga i PPU ved fakultetet
- Norsk for utanlandske studentar aukar. Tabell 2 viser nedgang, men det kjem av at studiepoenga for studentar frå andre fakultet no blir fordelte til andre program. Av vedlegg 2 ser vi at det er auke i studiepoeng for studentar på internasjonale program/avtalar. Emna som desse studentane tar kan vere knytte til bachelor- eller masterprogram
- Enkeltemne/fjernundervisning/vidareutdanning aukar litt
- Ex fac emna går litt ned. Det kan ha samanheng med omlegginga på nokre program der studentane kan ta fagemne i staden for deler av ex fac, (dette er ikkje undersøkt nøyaktig), men vi ser at tendensen til ein liten nedgang på ex phil held fram. Det inneber at det er færre nye studentar enn i 2013.
- Tabell 2 viser ein liten auke i årsstudia det siste året.

Tabell 3. Instituttvis fordeling. Studiepoeng fordelte på program som emna tilhøyrrer²

Institutt	2010	2011	2012	2013	2014	Endr 13 - 14
GA	152	167,2	155,1	161,8	174,7	12,9
AHKR	577,4	571,5	559,3	539,5	496,7	-42,8
FOF	86,7	96,4	99,6	94	85,3	-8,7
IF	420,7	391,2	427,5	388,2	399,6	11,4
LLE	508,9	524,9	504,1	634,4	655,9	21,5
Uspesifisert	349,2	331,2	315,3	160,1	138	-22,1
Ex phil HF	71,8	74,8	70	67	64	-3
Sum	2166,7	2157,2	2130,9	2045	2014,2	-30,8

GA aukar. Det kjem i hovudsak av musikkterapi.

² Det er eit lite avvik mellom tabell 1 og tabell 3

AHKR går ned. Her er det særleg nedgang i bachelorprogramma i historie og kulturvitskap medan arkeologi og religionsvitskap er om lag uendra.

FOF går også litt ned, særleg gjeld det bachelorporgrammet.

IF har ein auke, som i hovudsak kjem i bachelorprogramma. Det er litt ulike tendensar: arabisk og tysk går litt ned, engelsk, italiensk og russisk har om lag status quo medan det er auke i fransk, japansk, kinesisk og spansk språk og latinamerikastudium.

LLE har også ein auke som i hovudsak kjem i bachelorprogramma: digital kultur, kunsthistorie og litteraturvitskap aukar, nordisk har om lag status quo medan teatervitskap har nedgang.

I masterprogramma er det ein liten nedgang eller om lag status quo i dei fleste programma.

Studiepoeng per student

DBH har ein eigen tabell som viser studiepoeng per student. Utviklinga ved HF samanlikna med utviklinga ved UiB er følgjande:

Tabell 4. Studiepoeng per student 2010 - 2014

	2010	2011	2012	2013	2014
HF- registrerte personar	38,7	40,5	40,0	37,9	36,7
HF – heiltidsekvivalentar	40,1	42,2	41,4	39,4	38,3
UiB- registrerte personar	44,5	44,2	43,9	43,8	43,3
UiB – heiltidsekvivalentar	45,0	44,8	44,5	44,3	43,9

Det er nedgang i avlagde studiepoeng per student ved HF og UiB totalt. Tendensen er om lag den same ved HF som UiB totalt. Skilnaden mellom stp/stud for registrerte personar og heiltidsekvivalentar er litt større ved HF enn UiB totalt, men skilnaden er ikkje stor.

Når vi ser på den detaljerte tabellen i DBH, ser vi at alle fakultet ved UiB har nedgang frå 2010 til 2014. UiB har ei dårlegare utvikling enn dei andre universiteta i Norge, og kjem dårlegast ut av alle i 2014. Dette er kanskje litt overraskande for alle fakultet, med unntak av MN, har færre studentar per fagleg årsverk i 2014 enn i 2010. HF har ein nedgang frå 10,6 studentar per fagleg årsverk til 9,3, medan UiB totalt har ein nedgang frå 9,7 til 9,1.

Ferdige kandidatar

Utviklinga i kandidattalet er følgjande:

Tabell 5. Ferdige kandidatar 2010 – 2014

	2010	2011	2012	2013	2014	Endr 13-14
Bachelor	293	299	330	318	290	-28
Master	150	164	154	138	131	-7
Integrert master	10	11	16	20	12	-8
Sum fakultetet	453	474	500	476	433	-43

Utviklinga i kandidattalet viser same tendens som utviklinga i avlagde studiepoeng. Det var auke i kandidattalet frå 2010 til 2012, og det er såleis ein relativt liten nedgang sett i høve til 2010. Kandidattalet på integrert master har gått ned i 2014, og den integrerte lektorutdanninga har berre 8 kandidatar i 2014.

I vedlegg 3 er utviklinga på dei ulike programma vist.

Dersom vi grupperer bachelorprogramma i tre delområde, ser vi at det er ein del forskyvningar mellom delområda dei siste åra:

Tabell 6. Kandidatar på bachelorprogram etter fagområde i 2010-2014

	2010	2011	2012	2013	2014	Endr 13-14
Estetiske fag	70	67	74	74	92	18
Historie og kulturfag	130	138	166	143	102	-41
Språk	93	94	90	101	96	-5
Sum	293	299	330	318	290	-28

Kandidattalet aukar innan estetiske fag. Det er nedgang innan historie og kulturfag medan det er om lag status quo innan språkfaga. Endringane i programstruktur førte til at fleire program vart fasa ut i 2012-13 medan det vart uteksaminert kandidatar på dei nye programma frå og med 2011. Dei fleste nye programma hadde auke i kandidattalet til og med 2013. I 2014 er det nedgang i ein del fag medan det er auke i andre.

2-årig master

I dei 2-årige masterprogramma var det ein markert nedgang frå 2012 til 2013. Nedgangen er mindre i 2014, og det er auke i kandidattalet i fleire program.

Kandidattalet må sjåast i høve til utviklinga i studenttalet. Spørsmålet er om gjennomføringa blir betre når det er færre studentar.

Ein enkel måte å vurdere gjennomføringa på er å sjå på forholdet mellom kandidatar og registrerte studentar. I tabellen nedanfor skal vi sjå på utviklinga i 2010-2014. Kandidattalet er multiplisert med 2 sidan studiet er 2-årig.

Tabell 7. Forholdet mellom kandidatar og studentar 2010 – 2014³. 2-årig master

	2010	2011	2012	2013	2014
Kandidatar x 2	300	328	308	276	262
Studentar	478	458	452	451	433
Kand/stud	0,63	0,72	0,68	0,61	0,61

Tabellen indikerer at gjennomføringa ikkje blir betre når studenttalet går ned. Forholdet mellom kandidattal og studenttal har gått litt ned dei siste åra, men samanlikna med andre universitet har HF i Bergen likevel relativt bra gjennomføring.

³ Endringar i studenttalet kjem før endringar i kandidattalet, og eit meir nøyaktig mål hadde vore å sjå kandidattalet i høve til studenttalet 2 år tidlegare.

I tabellen nedanfor er vist forholdet mellom masterkandidatar og studentar⁴ i HF-fag ved universiteta.

Tabell 8. Kand/student i HF-fag ved universiteta

	2010	2011	2012	2013	2014	Snitt
NTNU	0,62	0,68	0,59	0,61	0,60	0,62
UiA	0,45	0,64	0,31	0,35	0,49	0,45
UiB	0,63	0,71	0,65	0,61	0,59	0,64
UiO	0,56	0,60	0,63	0,57	0,67	0,60
UiS	0,98	0,68	0,30	0,58	0,50	0,61
UiT	0,67	0,41	0,39	0,31	0,45	0,45
Sum	0,59	0,62	0,59	0,56	0,61	0,59

UiB kjem best ut når vi ser på gjennomsnittet for heile perioden, men UiB har nedgang dei siste åra medan særleg UiO har auke. Når det gjeld utviklinga i studenttalet, skil UiO og UiB seg ut med nedgang medan dei andre har ein liten auke eller uendra studenttal.

Integrert master

Tabell 4 viser at det er ein markert nedgang i kandidattalet i dei integrerte masterprogramma. Det er særleg innan lektorutdanninga.

Tabell 9. Kandidattal i integrerte masterprogram i 2009 - 2014

	2009	2010	2011	2012	2013	2014*	Sum
Lektorutdanning – fr språk	3	2	5	3	7	7	29
Lektorutdanning - nordisk	5	8	6	9	6	4	38
Musikkterapi				4	5	4	13
Sum	8	10	11	16	20	15	80

*Her er det mindre avvik mellom DBH-tala og fakultetets tal. Her er tatt utgangspunkt i fakultetets registrering

Musikkterapi starta opp hausten 2010, og dei første kandidatane derifrå hadde overgang frå andre program. Det er førebels ikkje grunnlag for å vurdere gjennomføringa i dette programmet. Studenttal og avlagde studiepoeng har vist ein bra auke, og førebels er det 13 ferdige kandidatar.

Kandidattalet i dei integrerte lektorutdanningane er lågt i høve til studenttalet. I 2008 -2009 var det i gjennomsnitt registrert 136 studentar per år på desse programma, medan kandidattalet 5 år seinare berre er om lag 11 per år. Programma starta opp hausten 2004, og det skulle normalt vere 6 kull som var ferdige i løpet av perioden 2009-2014. Totalt er det 64 ferdige kandidatar, det vil seie knapt 11 per år i 6-års perioden. Det er flest kandidatar i nordisk medan studenttalet i snitt har vore høgare i programmet i framandspråk. Det siste programmet har i hovudsak hatt kandidatar med engelsk som fordjuping, 25 kandidatar, fransk har 3 og tysk 1.

⁴ Her er det tatt utgangspunkt i studenttalet i haustsemestra. Tabellen gjeld berre HF-fag, utøvande musikk er ikkje medrekna

Når det gjeld avlagde studiepoeng, har desse programma relativt gode resultat. I 2014 hadde studentane i framandspråk avlagt 85,7 årseiningar og programmet i nordisk 62,7 årseiningar. Dette gir eit snitt på 46,3 studiepoeng per student i framandspråk og 45,3 i nordisk, som er vesentleg høgare enn gjennomsnittet ved HF. Gjennomføringa målt i studiepoeng per student er altså bra, men talet på ferdige kandidatar er likevel lågt. Dette kan tyde på at det er flaskehalsar i desse programma, særleg gjeld det framandspråk.

Studenttalet i 2015

Talet på registrerte studentar i vårsemesteret viser også nedgang.

Tabell 10. Registrerte studentar V2011 - V2015

Program/nivå	2011	2012	2013	2014	2015	Endr 14-15
Bachelor	1656	1645	1622	1520	1432	- 88
Master	474	488	507	500	509	9
Integrert master	172	185	224	239	258	19
PPU i utøvande musikk	10	7	11	13	10	- 3
Norsk for utl stud/int avtalar	195	245	219	224	258	32
Enkeltemne/fjernunderv/vid utd	380	305	316	286	243	-43
Årsstudium	126	127	143	190	200	10
Sum	3069	3013	2995	2972	2910	-62

Oversikt over utviklinga i dei enkelte programma er gitt i vedlegg 4.

Nedgangen kjem særleg i bachelorprogramma. Det er ikkje så stor nedgang i dei enkelte program, men dei tidlegare programma er fasa heilt eller delvis ut utan at det er særleg auke i dei nye programma. Det er likevel ein bra auke i nokre program slik som arabisk, arkeologi, engelsk, nordisk og språkvitskap. Totalt er det ein liten auke i forhold til 2014 i bachelorprogramma i framandspråk.

Vedlegg 1: Studiepoeng fordelt på program som emna tilhører

Studieprogram	2010	2011	2012	2013	2014
Bachelorprogram i antikke studier	4,3	3,8	-	-	-
Bachelorprogram i arabisk	-	3,8	21,8	16,2	9,7
Bachelorprogram i arkeologi	-	22	39,3	33,5	35,3
Bachelorprogram i datalingvistikk og språkteknologi	2,9	-	-	-	-
Bachelorprogram i digital kultur	3,5	43,2	54,2	46,6	49
Bachelorprogram i engelsk	-	30,3	98,9	100,3	98,6
Bachelorprogram i estetiske fag	120,5	50,5	-	-	-
Bachelorprogram i Europastudier	29,2	21	13,3	16,8	12
Bachelorprogram i filosofi	-	-	-	69,4	59,5
Bachelorprogram i filosofi og idéhistorie	-	22,8	62,4	-	-
Bachelorprogram i folkehelse og helsefremmende arbeid	6,5	9,5	7,3	5,8	4,8
Bachelorprogram i fransk	-	10,8	26,5	20,8	24,4
Bachelorprogram i gresk	0,5	1	3,5	2	4
Bachelorprogram i historie	-	92,5	194,5	209,3	190,2
Bachelorprogram i historie- og kulturfag	429,6	233,9			
Bachelorprogram i idéfag	17,3	4,3			
Bachelorprogram i italiensk	-	6	14,3	12,8	14,2
Bachelorprogram i japansk	-	11,3	44	19,8	26,6
Bachelorprogram i kinesisk	-	-	3,8	11,5	18
Bachelorprogram i kjønnsstudier	10,3	8,5	15,3	15,5	19,9
Bachelorprogram i kognitiv vitenskap	0,7	1,9	2,8	1,9	2
Bachelorprogram i kulturvitenskap	-	27	49,8	52,5	36,8
Bachelorprogram i kunsthistorie	2,5	35,8	64	53,8	64
Bachelorprogram i latin	-	2,5	9,8	5,5	5
Bachelorprogram i litteraturstudier	3,5	4,3	-	-	-
Bachelorprogram i litteraturvitenskap	1,3	23	51	58,5	65
Bachelorprogram i middelalderstudier	5	-	-	-	-
Bachelorprogram i midtøstenkunnskap	64	50,3	-	-	-
Bachelorprogram i nordisk	7	65,4	96	99,6	100,4
Bachelorprogram i religionsvitenskap	4,3	47,3	96,1	81,2	86,2
Bachelorprogram i retorikk	12	9,5	22	17	10,8
Bachelorprogram i russisk	3,5	21,6	20,3	18	18,7
Bachelorprogram i spansk språk og latinamerikastudium	-	19,3	52,5	46	50,7
Bachelorprogram i språk	399,4	197	0,1	-	-
Bachelorprogram i språk og informasjon	18,8	17,5	20,8	15,3	-
Bachelorprogram i språk og interkulturell kommunikasjon	10,8	8	8	3,5	4,8
Bachelorprogram i språkvitenskap	0,3	10,3	19,7	21,2	17,8
Bachelorprogram i teatervitenskap	-	13,8	26,3	20,5	16,8
Bachelorprogram i tysk	-	6,4	19,3	18,7	11,1
Bachelorprogram i utøvende musikk eller komposisjon	112	111,4	98,6	104,2	107,6
Sum bachelor	1269,7	1247,5	1256,2	1197,7	1163,9
Ex fac Akademisk skriving	89,5	82,5	80,2	71,7	58,8
Ex fac Språk og kommunikasjon	36,8	33,1	38,7	33,8	30,3
Ex fac Tekst og kultur	47,7	43,5	39,9	37,1	38,3
Sum ex fac	174,0	159,1	158,8	142,6	127,4

Praktisk-pedagogisk utdanning	26,5	30,3	26	22,3	21,8
Praktisk-pedagogisk utdanning i utøvende musikk	7,5	9,8	6,8	10,5	9
Sum PPU	34	40,1	32,8	32,8	30,8
Masterprogram i allmenn lingvistikk	4,5	5,5	6,3	6,5	3,5
Masterprogram i allmenn litteraturvitenskap	20,5	13,8	14	22,5	22
Masterprogram i arabisk	4	1	2	0,5	1,3
Masterprogram i arkeologi	24,3	28,5	25,7	21,2	18,4
Masterprogram i datalingvistikk og språkteknologi	3,9	2,6	1,7	5,5	4,3
Masterprogram i digital kultur	2,8	4,8	7,5	10	9
Masterprogram i engelsk	33	36,8	30,5	38,5	40
Masterprogram i etnomusikologi	3	-	-	-	-
Masterprogram i filosofi	21	14,5	-	12,2	15
Masterprogram i filosofi og idéhistorie	-	8,8	16,3	-	-
Masterprogram i fransk	9,5	8,5	9	12,5	9
Masterprogram i gresk	1,3	1,2	1,5	1,8	1,3
Masterprogram i historie	64,8	63,3	72,6	61,6	57,5
Masterprogram i humanistisk informatikk	6	1	-	-	-
Masterprogram i italiensk	3	3,3	2,3	3	2
Masterprogram i kulturvitenskap	13,3	14	12,5	9,8	8
Masterprogram i kunsthistorie	12,3	16	8,3	14,3	10,5
Masterprogram i latin	0,3	3	5,1	5,2	2,3
Masterprogram i musikkterapi	9,8	14,5	11,3	9,3	-
Masterprogram i nanovitenskap	-	0,3	0,3	0,4	0,3
Masterprogram i nordisk språk og litteratur	24,8	27	32,8	27,3	23
Masterprogram i norrøn filologi	2	2	2,8	2	2
Masterprogram i region og regionalisering	9,8	5,7	7,8	5,7	8,3
Masterprogram i religionsvitenskap	17,8	16	17,5	15,8	17,3
Masterprogram i russisk	5,5	5,5	5,3	6,5	6
Masterprogram i spansk språk og latinamerikastudier	18,3	15	15,8	10,5	12,3
Masterprogram i teatervitenskap	5	7,3	5,5	8	9,3
Masterprogram i tysk	5	9,8	5	5	5,5
Masterprogram i utøvende musikk eller komposisjon	11,8	19,5	20,8	17,4	18,9
Masterprogram The Religious Roots of Europe	0,5	3,6	6,7	5,9	2,7
Erfaringsbasert master i undervisning med fordypning i engelsk	2,5	7,3	9,5	4,8	6,5
Erfaringsbasert master i undervisning med fordypning i norsk	3	8,5	9,3	9,8	18,3
Sum master	343,3	368,6	365,7	353,5	334,5

Femårig integrert masterprogram i musikkterapi	5	9,3	17,8	20,5	39,3
Lektorutdanning med master i fremmedspråk	4,5	6,5	8,8	11	14,2
Lektorutdanning med master i nordisk	9,4	12,8	13,1	11,9	15,6
Sum integrert master	18,9	28,6	39,7	43,4	69,1

Norsk for utenlandske studenter	158,2	159,5	144,7	146,7	158,2
--	--------------	--------------	--------------	--------------	--------------

Andrespråklæring og -undervisning (fjernstudium)	-	-	-	5	4,9
Diverse UA-emner, lavere grad	6	4,1	5,7	4,7	4,2
Fordypning i latinamerikansk kulturkunnskap	-	-	-	-	1,1
Fordypning i latinamerikansk litteratur	-	-	-	1,5	-

Fordypning i spansk språk	-	-	-	1,5	1,6
Grunnemne i tysk språk I (fjernstudium)	-	-	-	-	3,3
Grunnemne i tysk språk II (fjernstudium)	-	-	-	2,5	-
Innføring i kinesisk språk	-	-	-	1,5	1,1
Internasjonale programmer og avtaler	-	-	-	-	5,8
Kinesisk språk 2	-	-	-	-	0,4
Kultur og samfunn i Latin-Amerika (fjernundervisning)	-	-	-	2,5	1,6
Kultur og samfunn i Spania, med vekt på muntlig kompetanse	-	-	-	0,8	-
Kunsthistorie (Blokk 1): Billedkunst fra antikk til renessanse	-	-	-	-	1,9
Kunsthistorie (Blokk 2): Billedkunst fra barokk til postmodernisme	-	-	-	-	2,5
Kunsthistorie (Blokk 3): Arkitektur fra antikk til postmodernisme	-	-	-	2,1	-
Kunsthistorie (Blokk 4): Norsk kunst	-	-	-	1,8	0,1
Latinamerikansk historie (fjernundervisning)	-	-	-	3,5	3,1
Latinamerikansk litteratur (fjernundervisning)	-	-	-	1,6	2,9
Litteratur etter 1900	-	-	-	-	10
Moderne språk	-	-	-	8,5	0,5
Nettkurs i norsk (bokmål) for innvandrere, trinn 3	-	-	-	3,8	3
Nordisk språk og litteratur - FJERNORD	12	18	14	-	-
Nordisk: Den eldre litteraturen (Fjernord)	-	-	-	9	-
Nordisk: Språkhistorie og talemål (Fjernord)	-	-	-	-	8,8
Norsk som andrespråk (PRISME)	16	23,8	11,3	-	-
Norsk språk som andrespråk (fjernstudium)	-	-	-	5,1	4,4
Spansk innføringskurs	-	-	-	0,8	0,6
Spansk språk og oversettelse (fjernundervisning)	-	-	-	3,4	1,5
Tyskspråklig kultur (fjernstudium)	-	-	-	-	3,5
Tyskspråklig litteratur (fjernstudium)	-	-	-	1,3	-
Videreutdanning - arbeidslivsstudier	9,3	-	-	-	-
Videreutdanning - kinesisk	2,3	0,8	0,8	-	-
Videreutdanning - kunst	7,6	7,4	4,3	-	-
Videreutdanning - matkultur	2,8	1,1	-	-	-
Videreutdanning - musikk lærer Suzuki	-	2,8	-	-	-
Videreutdanning - Norge som innvandringsland	7	4,2	3,4	1,4	-
Videreutdanning - norsk for innvandrere	5,1	3,2	2	-	-
Videreutdanning - spansk	13,8	14,3	16,8	-	-
Videreutdanning - tysk	4,5	0,5	6	-	-
Årsstudium i musikkterapi	3	-	-	-	-
Årsstudium, nordisk deltid/fjernundervisning	8,3	-	-	-	-
Sum enkeltemne/fjernundervisning	97,7	80,2	64,3	62,3	66,8

Vedlegg 2: Studiepoeng fordelt på program der studenten er aktiv

Studieprogram	2010	2011	2012	2013	2014
Bachelorprogram i antikke studier	38,2	29,1	10,5	2	-
Bachelorprogram i arabisk	3,2	10,2	13,7	12,7	13
Bachelorprogram i arbeidslivsstudier	1,2	-	-	-	-
Bachelorprogram i arkeologi	18,1	41,9	50,9	49,2	57,4

Bachelorprogram i digital kultur	9,2	32,9	45,5	37,9	35,5
Bachelorprogram i engelsk	30	63	73,3	84,4	84,8
Bachelorprogram i estetiske fag	53,1	18,3	4,9	1	-
Bachelorprogram i Europastudier	65,4	48	25,2	11,9	0,4
Bachelorprogram i filosofi	-	-	-	56,2	47,3
Bachelorprogram i filosofi og idéhistorie	16,9	29	48,5	-	-
Bachelorprogram i fransk	4,3	15,6	16,2	14,7	13,8
Bachelorprogram i gresk	1,2	1,7	3,2	2,2	1,7
Bachelorprogram i historie	56,1	126,1	161,9	168,1	162,9
Bachelorprogram i historie- og kulturfag	171,7	79,2	30,1	9	0,5
Bachelorprogram i idéfag	0,5	0,5	-	-	-
Bachelorprogram i italiensk	2,5	4,2	4	8,8	7,5
Bachelorprogram i japansk	1,2	21,2	49,1	34,3	35,7
Bachelorprogram i kinesisk	-	-	-	4,5	11
Bachelorprogram i kjønnsstudier	11,5	10,9	12,6	12,3	13,2
Bachelorprogram i kulturformidling	0,5	-	-	-	-
Bachelorprogram i kulturvitenskap	13,4	34,7	37,2	38,5	28,6
Bachelorprogram i kunsthistorie	18,2	38,5	46,8	47,7	47,1
Bachelorprogram i latin	1,3	4,3	2,6	3,5	1,6
Bachelorprogram i latinamerikastudier	34,8	17,6	11,7	2,6	0,5
Bachelorprogram i litteraturstudier	52,7	26,1	9	0,6	0,7
Bachelorprogram i litteraturvitenskap	16,8	47,7	67,6	78,6	83
Bachelorprogram i middelalderstudier	23	12,8	5,8	1,3	-
Bachelorprogram i midtøstenkunnskap	55,7	46,4	19,9	6,8	1,6
Bachelorprogram i musikk - tradisjonsmusikk	0,5	3,3	5,3	-	-
Bachelorprogram i musikk- tradisjonsmusikk	12	-	-	-	-
Bachelorprogram i nordisk	11,5	30,5	32	27,2	32,3
Bachelorprogram i religionsvitenskap	13,3	28,9	40,6	38,7	34,7
Bachelorprogram i retorikk	24,4	30	33,8	31,6	27,7
Bachelorprogram i russisk	7,2	18,2	21,8	21,4	22,3
Bachelorprogram i spansk språk og latinamerikastudium	15,8	38,9	42,3	47,4	47,7
Bachelorprogram i språk	169	64,8	17,4	4,4	2,8
Bachelorprogram i språk og informasjon	24,9	19,3	6,8	2,8	0,4
Bachelorprogram i språk og interkulturell kommunikasjon	26,9	24,8	25,1	18,8	13,7
Bachelorprogram i språkvitenskap	6,1	14,1	29	27,2	28,9
Bachelorprogram i teatervitenskap	8,6	26,9	29,4	22,5	24,2
Bachelorprogram i tysk	5,2	9,2	15,2	14,2	8,8
Bachelorprogram i USA-studier	38,7	21,8	7,6	1	-
Bachelorprogram i utøvende musikk eller komposisjon	92,8	99,2	86,4	95,5	90,7
Sum bachelor	1157,6	1189,8	1142,9	1041,5	982

Praktisk-pedagogisk utdanning i utøvende musikk	8,5	10,3	6,5	9	8
--	------------	-------------	------------	----------	----------

Masterprogram i allmenn lingvistikk	2,6	6,3	8,8	10,3	6
Masterprogram i allmenn litteraturvitenskap	21,3	15	16,5	22,8	22,8
Masterprogram i arabisk	5,1	1	2,3	-	1,3
Masterprogram i arkeologi	24,6	28,6	26	21,5	17,3
Masterprogram i datalingvistikk og språkteknologi	3,6	2	0,7	4,4	2,7
Masterprogram i digital kultur	8,8	5,6	7,5	10	8,8

Masterprogram i engelsk	30,5	33,3	25,3	27,8	32
Masterprogram i etnomusikologi og musikkvitenskap	3	-	-	-	-
Masterprogram i filosofi	22,4	14,3	-	11,7	15,2
Masterprogram i filosofi og idéhistorie	-	9,3	16,8	-	-
Masterprogram i fransk	9,3	8,3	7,8	9,8	8,8
Masterprogram i gresk	1,6	1,9	1,5	1,8	1,3
Masterprogram i historie	61,8	65,6	77,7	65,7	60,3
Masterprogram i historie: studieretning arbeidslivsstudier	2	2	-	-	-
Masterprogram i italiensk	3	3,3	2,5	3	2,3
Masterprogram i kulturvitenskap	12	13	12,3	8,3	7,3
Masterprogram i kunsthistorie	14,1	16,8	8,8	14,8	12,5
Masterprogram i latin	0,3	1	2,3	2,2	0,3
Masterprogram i musikkterapi	6,8	8,3	1,8		
Masterprogram i nordisk språk og litteratur	15,8	22,3	21	18,1	15,4
Masterprogram i norrøn filologi	3,1	1,8	3	2,3	2,3
Masterprogram i region og regionalisering	13,1	6,9	9,6	8,7	11,7
Masterprogram i religionsvitenskap	17,5	16,9	18	16,5	17
Masterprogram i russisk	7,5	6	6,5	6,8	6,3
Masterprogram i spansk språk og latinamerikastudier	19,3	16,5	17	10,5	12,3
Masterprogram i teatervitenskap	5	7,3	5,5	7,8	9,3
Masterprogram i tysk	5	9,5	4	4,6	4,3
Masterprogram i utøvende musikk eller komposisjon	11,8	19,5	20,8	17,4	19,2
Masterprogram The Religious Roots of Europe	0,5	3,6	7,4	5,9	2,7
Erfaringsbasert master i undervisning med fordypning i engelsk	2,5	7,3	11,3	7,8	8,3
Erfaringsbasert master i undervisning med fordypning i norsk	3	8,5	11,8	12,8	20,5
Sum 2-årig master	336,9	361,7	354,5	333,3	328,2

Femårig integrert masterprogram i musikkterapi	9,5	21,2	35,6	39	52,7
Lektorutdanning med master i fremmedspråk	55,4	54,9	77,4	82,6	85,7
Lektorutdanning med master i nordisk	56,2	57,3	57,7	61,9	62,7
Sum 5-årig master	121,1	133,4	170,7	183,5	201,1

Internasjonale programmer og avtaler	29,2	36,2	42,4	62,1	81,8
Norsk for utenlandske studenter	181,1	177,8	179,3	158,2	85,2
Sum	210,3	214	221,7	220,3	167

Andrespråkslæring og -undervisning (fjernstudium)	-	-	-	-	4,8
Fordypning i latinamerikansk kulturkunnskap	-	-	-	-	1,1
Fordypning i latinamerikansk litteratur	-	-	-	1,5	-
Fordypning i spansk språk	-	-	-	-	1,6
Grunnemne i tysk språk I (fjernstudium)	-	-	-	-	3,3
Innføring i kinesisk språk	-	-	-	-	1,1
Kinesisk språk 2	-	-	-	-	0,4
Kultur og samfunn i Latin-Amerika (fjernundervisning)	-	-	-	2,5	1,6
Kunsthistorie (Blokk 1): Billedkunst fra antikk til renessanse	-	-	-	-	1,9
Kunsthistorie (Blokk 2): Billedkunst fra barokk til postmodernisme	-	-	-	-	2,5
Kunsthistorie (Blokk 4): Norsk kunst	-	-	-	1,8	0,1
Latinamerikansk historie (fjernundervisning)	-	-	-	-	3,1
Latinamerikansk litteratur (fjernundervisning)	-	-	-	-	2,9

Litteratur etter 1900	-	-	-	-	10
Moderne språk	-	-	-	8,5	0,5
Nettkurs i norsk (bokmål) for innvandrere, trinn 3	-	-	-	-	3
Nordisk språk og litteratur - FJERNORD	10	16,5	14	9	-
Nordisk: Språkhistorie og talemål (Fjernord)	-	-	-	-	8,8
Norsk som andrespråk (PRISME)	16	23,8	11,3	5,3	0,1
Norsk språk som andrespråk (fjernstudium)	-	-	-	4,9	4,4
Spansk innføringskurs	-	-	-	0,5	0,6
Spansk språk og oversettelse (fjernundervisning)	-	-	-	3,4	1,5
Tyskspråklig kultur (fjernstudium)	-	-	-	-	3,5
Videreutdanning - hum.fak. (lavere grad)	31,6	0,5	-	-	-
Videreutdanning - kinesisk	-	0,8	0,8	1,5	-
Videreutdanning - kunst	4	7,4	4,3	2,1	-
Videreutdanning - matkultur	1,4	1,1	-	-	-
Videreutdanning - musikk lærer Suzuki	-	2,8	-	-	-
Videreutdanning - Norge som innvandringsland	3,6	4,2	3,4	1,4	-
Videreutdanning - norsk for innvandrere	2,8	3,2	2	3,8	-
Videreutdanning - spansk	7,9	14,3	16,8	7,6	-
Videreutdanning - tysk	-	-	6	3,8	-
Årskurs HF	81,9	58,3	65,3	49,3	56,9
Sum enkeltemner/fjerundervisning/vidareutdanning	159,2	132,9	123,9	106,9	113,7

Årsstudium i engelsk	6,1	5,3	5,6	9,8	7,6
Årsstudium i filosofi	8,4	2,9	1,1	2,5	3,4
Årsstudium i fransk	5,5	4,5	5	4,4	7,2
Årsstudium i historie	32,4	11,7	19,2	29,5	30,7
Årsstudium i kunsthistorie	29,2	13,6	7,8	10,3	15,9
Årsstudium i musikkterapi	6,8				
Årsstudium i nordisk	16,4	11,2	15,2	14,5	14,5
Årsstudium i nordisk deltid/fjernundervisning	10,3	1,5			
Årsstudium i norsk som andrespråk	5,6	5,9	3,2	5,3	1,5
Årsstudium i religionsvitenskap	12,3	12,5	14,1	14,9	15,6
Årsstudium i spansk språk og latinamerikastudier	10,2	8,6	5,2	7,8	4,7
Årsstudium i tysk	2,2	3	1,2	2,2	1,7
Årsstudium i utøving eller komposisjon for utenlandske studenter	2,3	5	4,5	3,7	7,2
Sum årsstudium	147,7	85,7	82,1	104,9	110

Sum	2140,6	2127,5	2101,6	1998,9	1909,4
------------	---------------	---------------	---------------	---------------	---------------

Vedlegg 3: Ferdige kandidatar

Kandidat/program	2010	2011	2012	2013	2014
Bachelor i digital kultur			7	7	13
Bachelor i estetiske fag	28	15	6		
Bachelor i kunsthistorie		4	10	18	21
Bachelor i litteraturstudier	19	11	12	2	3
Bachelor i litteraturvitenskap	2	2	4	21	25
Bachelor i retorikk	4	10	6	5	2
Bachelor i teatervitenskap		1	5	6	7

Bachelor i utøvende musikk	17	24	24	15	21
Sum estetiske fag	70	67	74	74	92
Bachelor i antikke studier	9	8	12	8	1
Bachelor i arbeidslivsstudier	1				
Bachelor i arkeologi		5	6	15	12
Bachelor i europastudier	24	18	15	16	
Bachelor i filosofi					2
Bachelor i filosofi og idéhistorie		5	10	6	12
Bachelor i historie		16	47	40	53
Bachelor i historie- og kulturfag	60	42	19	7	
Bachelor i kjønnsstudier	2		3	3	
Bachelor i kultur- og samfunnsvitenskap	1	1		1	
Bachelor i kulturvitenskap		3	7	20	12
Bachelor i latinamerikastudier	14	9	15	2	
Bachelor i middelalderstudier	8	5	4	2	
Bachelor i midtøstenkunnskap	5	10	16	8	2
Bachelor i religionsvitenskap		6	9	13	8
Bachelor i USA-studier	6	10	3	2	
Sum historie og kulturfag	130	138	166	143	102

Bachelor i arabisk		1	3	4	3
Bachelor i engelsk	1	5	6	22	17
Bachelor i fransk		3	8	9	4
Bachelor i gresk				2	
Bachelor i italiensk			1	2	2
Bachelor i japansk		1	3	4	11
Bachelor i latin		1			
Bachelor i nordisk språk og litteratur	1	9	15	11	12
Bachelor i russisk		3	5	6	9
Bachelor i spansk spr og latinamerikastudium		3	2	19	19
Bachelor i språk	79	56	24	3	1
Bachelor i språk og informasjon	5	6	1	3	
Bachelor i språk og interkulturell kommunikasjon	7	3	12	3	7
Bachelor i språkvitenskap		1	1	11	5
Bachelor i tysk		2	9	2	6
Sum språk	93	94	90	101	96

Sum bachelor	293	299	330	318	290
PPU i utøvende musikk	7*	9*	6	3	7

*i 2010 og 2011 er disse kandidatene registrert under PS-fak

2-årig master

Master i allmenn lingvistikk		2	3	3	2
Master i allmenn litteraturvitenskap	14	2	6	13	8
Master i arabisk	4		2		

Master i arkeologi	10	14	14	10	7
Master i datalingvistik og språkteknologi	1			1	1
Master i digital kultur	3	2	4	3	4
Master i engelsk	15	15	11	11	16
Master i etnomusikologi og musikkvitenskap	3				
Master i filosofi	8		2	6	4
Master i filosofi og idéhistorie		16	7		
Master i fransk	5	4	1	4	3
Master i gresk	1			1	
Master i historie	32	33	34	31	31
Master i italiensk	2	1		3	
Master i kulturvitenskap	5	7	9	3	1
Master i kunsthistorie	5	9	3	9	6
Master i latin				2	
Master i musikkterapi		7	3		
Master i nordisk språk og litteratur	6	12	10	8	9
Master i norrøn filologi	1	1	2	1	1
Master i region og regionalisering	8	4	4	3	4
Master i religionsvitenskap	10	7	9	7	7
Master i russisk	2	3	3	3	3
Master i spansk språk og latinamerikastudier	11	7	10	4	4
Master i teatervitenskap	2	4	2	2	6
Master i tysk	1	6	1	1	2
Master i undervisning - engelsk					2
Master i undervisning - norsk					2
Master i utøvende musikk	1	8	11	7	7
Master of Philosophy in The Religious Roots of Europe			3	2	1
Sum 2-årig master	150	164	154	138	131

Integrert master - musikkterapi			4	5	4
Integrert lektorutdanning - engelsk	1	5	1	7	5
Integrert lektorutdanning - fransk	1		1	2	
Integrert lektorutdanning - nordisk	8	6	9	6	3
Integrert lektorutdanning - tysk			1		
Sum 5-årig master	10	11	16	20	12



Vedlegg 4: Registrerte stud V2010 - V2015

	2010	2011	2012	2013	2014	2015
Bachelorprogram i antikke studier	53	43	24	11		
Bachelorprogram i arabisk		10	22	26	20	28
Bachelorprogram i arbeidslivsstudier	3					
Bachelorprogram i arkeologi		47	54	71	65	79
Bachelorprogram i digital kultur		29	49	65	58	41

Bachelorprogram i engelsk		88	117	140	127	142
Bachelorprogram i estetiske fag	117	53	19	3	3	
Bachelorprogram i Europastudier	100	76	43	24	4	
Bachelorprogram i filosofi				89	82	63
Bachelorprogram i filosofi og idéhistorie		38	60			
Bachelorprogram i fransk		11	20	28	18	18
Bachelorprogram i gresk		1	4	4	1	2
Bachelorprogram i historie		147	202	249	242	234
Bachelorprogram i historie- og kulturfag	348	158	70	26	3	
Bachelorprogram i idéfag	2	1				
Bachelorprogram i italiensk		5	9	15	22	23
Bachelorprogram i japansk		5	55	86	96	93
Bachelorprogram i kinesisk					17	17
Bachelorprogram i kjønnsstudier	14	16	23	16	20	21
Bachelorprogram i kulturvitenskap		29	50	54	49	37
Bachelorprogram i kunsthistorie		41	51	67	73	70
Bachelorprogram i latin		4	6	4	4	6
Bachelorprogram i latinamerikastudier	56	46	21	8	1	
Bachelorprogram i litteraturstudier	76	46	23	5	3	
Bachelorprogram i litteraturvitenskap		41	79	91	105	106
Bachelorprogram i middelalderstudier	40	23	11	5		
Bachelorprogram i midtøstenkunnskap	80	74	37	14	4	
Bachelorprogram i nordisk		36	49	40	40	52
Bachelorprogram i religionsvitenskap		30	59	67	63	55
Bachelorprogram i retorikk	35	34	38	45	51	41
Bachelorprogram i russisk		22	33	31	32	25
Bachelorprogram i spansk sp og latinamerikastud		47	68	73	72	68
Bachelorprogram i språk	376	170	67	14	6	
Bachelorprogram i språk og informasjon	36	34	14	6	2	
Bachelorprogram i språk og interkult komm	46	46	58	39	44	17
Bachelorprogram i språkvitenskap		14	25	40	36	41
Bachelorprogram i teatervitenskap		24	38	36	31	32
Bachelorprogram i tysk		11	19	22	18	12
Bachelorprogram i USA-studier	65	45	21	5	1	
Bachelorprogram i utøvende musikk eller komp	101	111	107	103	107	109
Sum bachelor	1548	1656	1645	1622	1520	1432

Master s Programme ETDR				19		
Masterprogram i allmenn lingvistikk	4	7	10	11	12	11
Masterprogram i allmenn litteraturvitenskap	27	24	31	30	26	35
Masterprogram i arabisk	6	3	4	2	2	4
Masterprogram i arkeologi	30	37	34	25	28	30
Masterprogram i datalingvistikk og språkteknologi	3	2	2	3	5	4
Masterprogram i digital kultur	5	8	9	10	13	11
Masterprogram i engelsk	35	36	31	38	44	38
Masterprogram i etnomusikologi og musikkvitenskap	5	1				
Masterprogram i filosofi	39	32		18	22	28
Masterprogram i filosofi og idéhistorie			24			

Masterprogram i fransk	13	8	11	15	14	10
Masterprogram i gresk	2	1	3	3	4	3
Masterprogram i historie	83	82	96	97	84	79
Masterprogram i historie: studieretning arbeidslivsstudier	4	2				
Masterprogram i humanistisk informatikk	6	1				
Masterprogram i italiensk	1	6	5	5		2
Masterprogram i kulturvitenskap	18	19	16	9	11	15
Masterprogram i kunsthistorie	25	27	20	20	18	16
Masterprogram i latin	2	2	5	4	1	1
Masterprogram i musikkterapi	11	12	3			
Masterprogram i nordisk språk og litteratur	26	26	26	30	24	28
Masterprogram i norrøn filologi	4	3	4	3	2	5
Masterprogram i region og regionalisering	21	14	12	10	15	18
Masterprogram i religionsvitenskap	19	19	20	20	20	16
Masterprogram i russisk	8	8	10	7	10	9
Masterprogram i spansk språk og latinamerikastudier	25	23	25	19	22	22
Masterprogram i teatervitenskap	9	10	7	12	9	7
Masterprogram i tysk	9	11	7	9	9	9
Masterprogram i utøvende musikk eller komposisjon	15	22	23	23	24	23
Masterprogram The Religious Roots of Europe	2	5	6	3	2	2
Erfaringsbasert master i underv med fordypning i engelsk		12	23	27	32	34
Erfaringsbasert master i underv med fordypning i norsk		11	21	35	47	49
Sum 2-årig master	457	474	488	507	500	509

5-årig integrert masterprogram i musikkterapi		28	41	45	57	64
Lektorutdanning med master i fremmedspråk	68	69	79	111	103	106
Lektorutdanning med master i nordisk	61	75	65	68	79	88
Sum 5-årig master	129	172	185	224	239	258

Årsstudium i engelsk	19	7	8	15	22	16
Årsstudium i filosofi	34	8	6	4	9	11
Årsstudium i fransk	10	9	9	8	12	4
Årsstudium i historie	95	13	18	37	41	67
Årsstudium i kunsthistorie	69	17	21	1	20	32
Årsstudium i musikkterapi	12					
Årsstudium i nordisk	24	21	19	27	29	26
Årsstudium i nordisk deltid/fjernundervisning	44					
Årsstudium i norsk som andrespråk	11	11	9	6	10	8
Årsstudium i religionsvitenskap	23	17	20	21	27	20
Årsstudium i spansk språk og latinamerikastudier	30	13	9	13	7	6
Årsstudium i tysk	8	4	3	7	5	5
Årsstudium i utøving eller komposisjon for utl studenter	4	6	5	4	8	5
Sum årsstudium	383	126	127	143	190	200

Andrespråklæring og -undervisning					24,5	17,5
-----------------------------------	--	--	--	--	------	------

(fjernstudium)						
Fordypning i spansk språk					6,5	2,5
Grunnemne i tysk språk I (fjernstudium)					3	
Grunnemne i tysk språk II (fjernstudium)						12
Historie hovedfag						
Innføring i kinesisk språk					5,5	2,5
Internasjonale programmer og avtaler	78	62	85	87	80	88
Kinesisk språk 2					4	3
Kunsthistorie (Blokk 1)					11	
Kunsthistorie (Blokk 2)						0,5
Kunsthistorie (Blokk 3)						11,5
Kunsthistorie (Blokk 4): Norsk kunst					1,5	
Latinamerikansk historie (fjernundervisning)					11	4
Latinamerikansk litteratur (fjernundervisning)					12	6
Nettkurs i norsk (bokmål) for innvandrere, trinn 3					16	11,2
Nordisk språk og litteratur - FJERNORD	1	48	37	46		
Nordisk: Den eldre litteraturen (Fjernord)						57
Nordisk: Språkhistorie og talemål (Fjernord)					47	
Norsk for utenlandske studenter	146	133	160	132	144	170
Norsk som andrespråk (PRISME)		90	28	24		
Norsk språk som andrespråk (fjernstudium)						0,5
Praktisk-pedagogisk utdanning i utøvende musikk	16	10	7	11	13	10
Spansk innføringskurs					3,5	4
Tyskspråklig kultur (fjernstudium)					16	
Tyskspråklig litteratur (fjernstudium)						11
Videreutdanning - hum.fak. (lavere grad)	122	1,31				
Videreutdanning - kinesisk		5,5	7	10		
Videreutdanning - kunst		19,5	14,5	10		
Videreutdanning - matkultur		4,5				
Videreutdanning - Norge som innvandringsland		10,85	9,8	6,65		
Videreutdanning - norsk for innvandrere		15,2	6,4	16		
Videreutdanning - spansk		34	36,5	36		
Videreutdanning - tysk			17	9		
Årskurs HF	189	151	142	148	124	100
Sum enkeltemne/fjernstudium/vidareutdanning	552	584,9	550,2	535,7	522,5	511,2
Sum HF	3069	3013	2995	3032	2972	2910

Studiekode	Studiumhandboknavn	Første-prioritet	Andre-prioritet	Tredje-prioritet
hf	184 923 Arabisk	31	21	28
hf	184 478 Arkeologi	56	56	64
hf	184 472 Digital kultur	45	36	37
hf	184 887 Engelsk	102	93	73
hf	184 170 Engelsk, årsstudium, start vår	49	40	43
hf	184 479 Filosofi	64	55	49
hf	184 366 Filosofi, årsstudium, start vår	15	20	24
hf	184 888 Fransk	21	21	25
hf	184 174 Fransk, årsstudium, start vår	11	10	13
hf	184 931 Gresk	2	3	3
hf	184 481 Historie	138	138	126
hf	184 179 Historie, årsstudium	122	132	126
hf	184 565 Italiensk	12	16	4
hf	184 582 Japansk	77	57	36
hf	184 592 Kinesisk	36	25	22
hf	184 873 Kjønnstudier	20	35	32
hf	184 200 Kulturvitenskap	26	34	41
hf	184 475 Kunsthistorie	47	37	31
hf	184 272 Kunsthistorie, årsstudium	53	47	56
hf	184 932 Latin	3	7	2
hf	184 844 Lektorutdanning i engelsk, fransk eller tysk	77	66	64
hf	184 817 Lektorutdanning i nordisk	51	40	30
hf	184 922 Litteraturvitenskap	56	44	57
hf	184 792 Musikkterapi	54	14	16
hf	184 437 Musikkvitenskap	48	45	36
hf	184 889 Nordisk språk og litteratur	25	20	17
hf	184 211 Nordisk, årsstudium	44	47	38
hf	184 074 Norrøn filologi	5	5	7
hf	184 954 Norsk som andrespråk	17	10	7
hf	184 911 Norsk som andrespråk, årsstudium, start vår	21	17	10
hf	184 929 Religionsvitenskap	34	46	30
hf	184 910 Religionsvitenskap, årsstudium	50	58	56
hf	184 909 Retorikk	15	22	22
hf	184 886 Russisk	15	22	23
hf	184 924 Spansk språk og latinamerikastudier	47	29	33
hf	184 912 Spansk språk og latinamerikastudier, år, start vår	19	32	16
hf	184 893 Språkvitenskap	19	30	22
hf	184 692 Teatervitenskap	26	13	28
hf	184 890 Tysk	12	11	8
hf	184 244 Tysk, årsstudium, start vår	13	9	13
		1578	1463	1368

Fjerde- prioritet	Femte- prioritet	Sjette- prioritet	7-10 prioritet	Total søkere
33	27	30	81	251
68	64	41	148	497
47	45	35	89	334
59	65	60	131	583
41	31	32	82	318
41	45	47	118	419
22	24	25	46	176
10	16	11	30	134
12	21	9	21	97
3	4	4	17	36
130	92	73	217	914
104	78	67	175	804
16	11	9	23	91
31	34	20	76	331
31	18	22	89	243
39	28	28	96	278
34	28	26	87	276
22	29	19	49	234
46	38	24	72	336
9	2	9	12	44
66	37	45	96	451
43	31	18	71	284
46	39	28	78	348
13	10	8	33	148
40	40	15	53	277
15	9	14	40	140
24	18	8	34	213
9	8	2	18	54
7	3	10	8	62
7	5	8	11	79
23	23	19	59	234
47	38	33	64	346
19	39	27	69	213
26	22	12	64	184
26	28	27	89	279
27	22	14	45	175
19	17	10	52	169
9	16	13	44	149
14	12	13	26	96
9	10	7	22	83
1287	1127	922	2635	

Positive søkjartal for HF

Søkjartala for 2015 viser ei positiv utvikling for HF. Her blir gitt eit samandrag med vekt på utviklinga frå 2014 til 2015 og talet på førsteprioritetssøklarar.

Ved fakultetet totalt er utviklinga:

Program	2014		2015		Endring 1. pr søk	
	stud pl	1. pr søk	stud pl	1. pr søk	tal	pst
Bachelor	717	877	709	1014	137	15,6
5-årig master	72	165	72	182	17	10,3
Årsstudium	205	358	208	382	24	6,7
Sum	994	1400	989	1578	178	12,7

Det er ein stor auke i søkjartalet, særleg i bachelorprogramma.

Ein del av auken kjem av at det er lyst ut nye bachelorprogram i musikkvitenskap, norrøn filologi og norsk som andrespråk. Totalt er det 70 førsteprioritetssøklarar på desse programma.

Kinesisk som starta opp i 2013 hadde ikkje opptak i 2014. Her er det 36 søklarar i 2015.

Lektorutdanningane og 5-årig master i musikkterapi har totalt ein auke på 10,3 prosent. Her er det ein liten nedgang i framandspråk medan det er auke i nordisk.

Årsstudia har også ein bra auke. Her merkar tysk og religionsvitenskap seg ut med ein auke på nesten 90 og 50 prosent.

Nedanfor fylgjer eit instituttvis samandrag, detaljert oversikt over dei enkelte programma er gitt i vedlegg 1.

Program/institutt	2014		2015		Endring 1. pr søk	
	stud pl	1. pr søk	stud pl	1. pr søk	Tal	Pst
<i>Bachelor</i>						
GA			12	48	48	
IAHKR	217	227	203	254	27	11,9
FOF	35	35	35	64	29	82,9
IF	209	301	229	353	52	17,3
LLE	228	275	205	260	-15	-5,5
SKOK	15	22	15	20	-2	-9,1
Sum	717	877	709	1014	137	15,6
<i>5-årig master</i>						
GA (musikkterapi)	12	48	12	54	6	12,5
IF (lektorutdanning)	32	79	32	77	-2	-2,5
LLE (lektorutdanning)	28	38	28	51	13	34,2
Sum	72	165	72	182	17	10,3

Program/institutt	2014		2015		Endring 1. pr søk	
	stud pl	1. pr søk	stud pl	1. pr søk	tal	pst
Årsstudium						
IAHKR	70	143	70	172	29	20,3
FOF	13	17	10	15	-2	-11,8
IF	60	84	59	92	8	9,5
LLE	75	131	79	118	-13	-9,9
Sum	205	358	208	382	24	6,7

Bachelorprogramma

GA har fått mange søkjarar til det nye programmet i musikkvitskap, 48 søkjarar til 12 studieplassar. (Opptaket til utøvande musikk skjer utanom Samordna opptak).

AHKR har ein bra auke, særleg i kulturvitskap, historie og religionsvitskap. Arkeologi har om lag same søkjartale som i 2014.

FOF har nesten dobbelt så mange søkjarar til bachelorprogrammet i filosofi som i 2014.

IF har litt ulike tendensar: arabisk, engelsk, fransk, spansk og tysk har auke i søkjartalet medan det er nedgang i italiensk og russisk. Japansk har om lag status quo medan kinesisk, som ikkje hadde opptak i 2014, har nedgang i høve til 2013.

Tysk har ein auke på heile 200 prosent – frå 4 til 12 søkjarar. Tysk har også ein sterk auke i søkjartalet til årsstudiet - 85,7 prosent – og framstår som den store vinnaren.

Totalt har IF ein auke på 52 søkjarar (17,3 prosent), men 36 av desse er til kinesisk som ikkje hadde opptak i fjor. Når kinesisk blir trekt ut, er det ein auke på 16, som utgjer 5,3 prosent.

Totalt er det ein auke i søkinga til årsstudia på om lag 10 prosent. Her er det tysk og engelsk som har størst auke.

Lektorutdanninga i framandspråk har om lag status quo.

Totalt har **LLE** ein liten nedgang både i bachelorprogramma og i årsstudia medan det er sterk auke i søkinga til lektorutdanninga.

Det er ulike tendensar i bachelorprogramma. Dei nye programma i norrøn filologi og norsk som andrespråk har fått 5 og 17 søkjarar samstundes som nordisk språk og litteratur har ein liten auke. Digital kultur, språkvitskap og teatervitskap har nedgang medan det er om lag status quo i dei andre programma.

Årsstudia har nedgang, nedgangen er størst i norsk som andrespråk. Det har kanskje samanheng med at det er oppretta eit nytt bachelorprogram.

Programmet i kjønnsstudier ligg no under SKOK. Her er det in liten nedgang, og programmet har 15 søkjarar.

Søkjarar per studieplass

Talet på førsteprioritetssøkjarar per studieplass aukar frå 1,4 til 1,6 for heile fakultetet. I bachelorprogramma er det ein auke frå 1,3 til 1,5, i årsstudia frå 1,7 til 1,8 og i lektorutdanningsprogramma frå 2,0 til 2,1.

AB220415

Vedlegg 1: Oversikt over søkjarar 2014 og 2015 på institutt og program

Institutt/program	2014		2015		Endring 1. pr søk	
	stud pl	1. pr søk	stud pl	1. pr søk	Tal	pst
GA						
Musikkvitenskap, bachelor (nytt)			12	48	48	
Musikkterapi, 5-årig master	12	48	12	54	6	12,5
Sum GA	12	48	24	102	54	
IAHKR						
Arkeologi	40	57	40	56	-1	-1,8
Historie	117	120	108	138	18	15,0
Kulturvitenskap	25	19	25	26	7	36,8 %
Religionsvitenskap	35	31	30	34	3	9,7 %
Sum bachelor	217	227	203	254	27	11,9 %
Historie, årsstudium	40	109	40	122	13	11,9 %
Religionsvitenskap, årsstudium	30	34	30	50	16	47,1 %
Sum årsstudium	70	143	70	172	29	20,3 %
Sum IAHKR	287	370	273	426	56	15,1 %
FOF						
Filosofi	35	35	35	64	29	82,9 %
Filosofi, årsstudium, start vår	13	17	10	15	-2	-11,8 %
Sum FOF	48	52	45	79	27	51,9 %
IF						
Arabisk	8	28	10	31	3	10,7 %
Engelsk	70	91	65	102	11	12,1 %
Fransk	18	14	13	21	7	50,0 %
Italiensk	8	15	10	12	-3	-20,0 %
Japansk	25	78	40	77	-1	-1,3 %

Kinesisk (hadde ikkje opptak i 2014)			20	36	36	
Russisk	18	29	18	15	-14	-48,3 %
Spansk språk og latinamerikastudier	45	42	43	47	5	11,9 %
Tysk	17	4	10	12	8	200,0 %
Sum bachelor	209	301	229	353	52	17,3 %
Engelsk, årsstudium, start vår	20	44	25	49	5	11,4 %
Fransk, årsstudium, start vår	10	10	7	11	1	10,0 %
Spansk språk og lat am år, start vår	20	23	20	19	-4	-17,4 %
Tysk, årsstudium, start vår	10	7	7	13	6	85,7 %
Sum årsstudium	60	84	59	92	8	9,5 %
Lektorutdanning i fr språk	32	79	32	77	-2	-2,5 %
Sum IF	301	464	320	522	58	12,5 %

LLE						
Gresk	5	2	5	2	0	0,0 %
Digital kultur	36	58	30	45	-13	-22,4 %
Kunsthistorie	45	47	40	47	0	0,0 %
Latin	5	4	5	3	-1	-25,0 %
Litteraturvitenskap	50	62	50	56	-6	-9,7 %
Nordisk språk og litteratur	25	23	15	25	2	8,7 %
Norrøn filologi (nytt)			5	5	5	
Norsk som andrespråk (nytt)			5	17	17	
Retorikk	22	17	20	15	-2	-11,8 %
Språkvitenskap	20	26	10	19	-7	-26,9 %
Teatervitenskap	20	36	20	26	-10	-27,8 %
Sum bachelor	228	275	205	260	-15	-5,5 %
Kunsthistorie, årsstudium	25	55	30	53	-2	-3,6 %
Nordisk, årsstudium	35	45	30	44	-1	-2,2 %
Norsk som andrespråk, årsstudium, start vår	15	31	19	21	-10	-32,3 %
Sum årsstudium	75	131	79	118	-13	-9,9 %
Lektorutdanning i nordisk	28	38	28	51	13	34,2 %
Sum LLE	331	444	312	429	-15	-3,4 %

SKOK						
Kjønnsstudier	15	22	15	20	-2	-9,1 %