

Alumni-undersøkelse 2014

Rapport



Institutt for fremmedspråk, november 2014

Bakgrunn for undersøkelsen

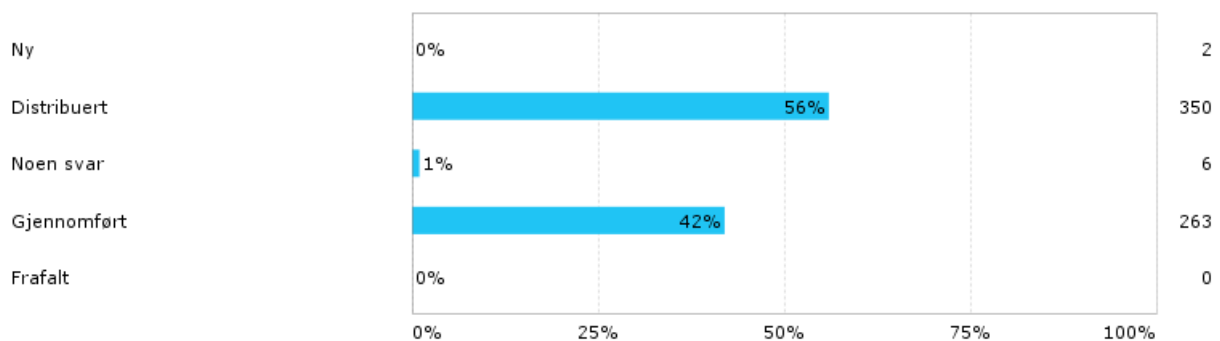
I forbindelse med planleggingen av Karrieredagen for studentene ved Institutt for fremmedspråk, ønsket vi å kartlegge hva våre tidligere studenter gjør i dag. Vi ville synliggjøre hvilke muligheter IF-studenter har med den kompetansen som en språkbakgrunn gir – både i videre studier og ikke minst i arbeidslivet. Dataene er også ment til å brukes til studieveiledning, andre arrangement og av fagmiljøene ved instituttet. Arbeidet med undersøkelsen startet opp i september 2014 i forbindelse med planleggingen av Karrieredagen som skulle være den 5. november samme semester.

Generelt om undersøkelsen

Undersøkelsen var nettbasert og ble laget i SurveyXact. Den ble innmeldt til og godkjent av Norsk samfunnsvitenskapelig datatjeneste (NSD) i begynnelsen av oktober. Undersøkelsen ble sendt ut til alle som fullførte en bachelor- eller mastergrad ved IF i tidsrommet 2009-2013, noe som tilsvarte 616 respondenter. Disse fikk tilsendt en e-post med informasjon og lenke til undersøkelsen. Denne ble sendt ut 17. oktober og hadde svarfrist 29. oktober. Tre påminnelser ble sendt på e-post i løpet av denne perioden. 42 % av dem som mottok undersøkelsen valgte å svare, og denne svarprosenten er vi svært fornøyde med.

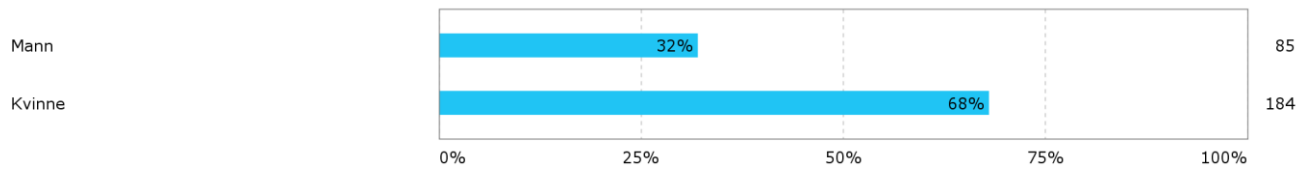
Undersøkelsen inneholdt 10 spørsmål som det tok i underkant av 10 min å svare på. Besvarelsene ble behandlet anonymt. Alle som deltok i spørreundersøkelsen kunne være med i trekningen av kinobilletter. For å være med i trekningen måtte de fylle ut e-postadressen sin nederst i skjemaet.

Denne rapporten legges opp etter samme rekkefølge som spørsmålene i undersøkelsen. Den starter med litt bakgrunnsinformasjon som kjønn og alder før den fortsetter med spørsmål om årstall for fullført grad, hvilken type språkgrad, arbeid/studier i dag, innenfor hvilken bransje og hva en jobber med, om en jobber i Norge eller utlandet og hvor, nytteverdien av språkkompetansen, hva og hvor en studerer, om en har vært på utveksling /hvorfor ikke og relevansen av utveksling + kommentarer.



Tabell 1

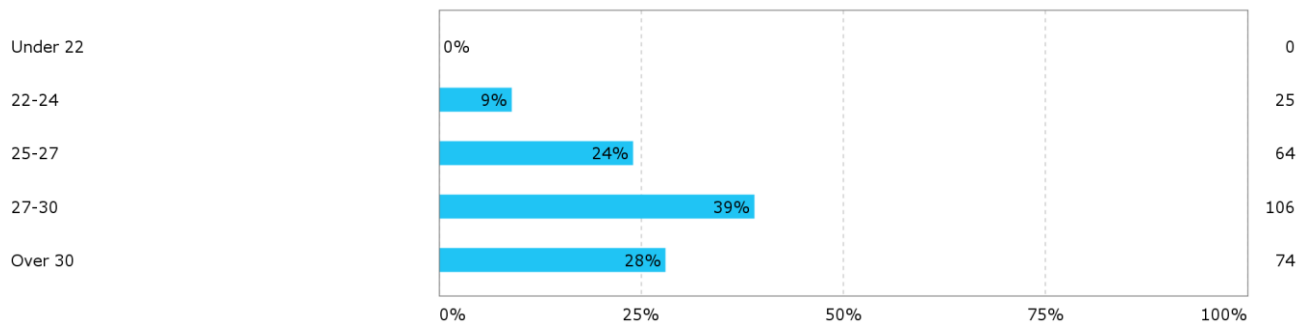
Kjønn



68 prosent av respondentene var kvinner, og resten var menn. Til sammen svarte 269 personer.

Tabell 2

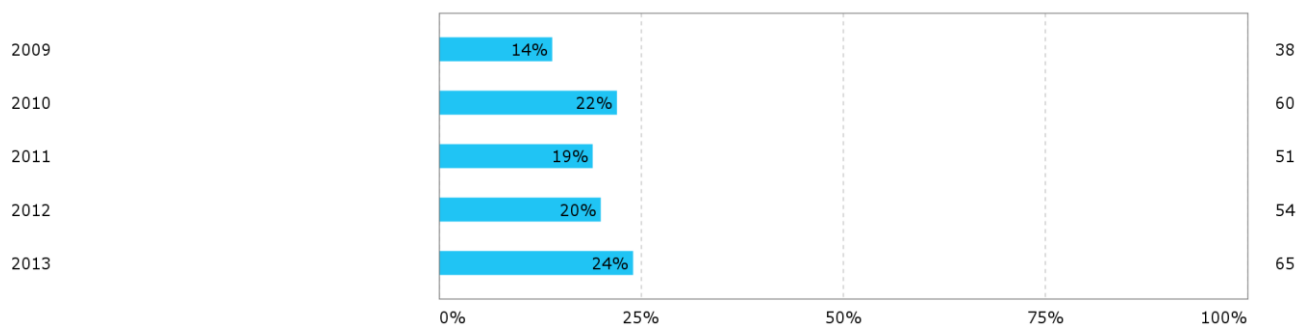
Alder



91 prosent av respondentene var over 25.

Tabell 3

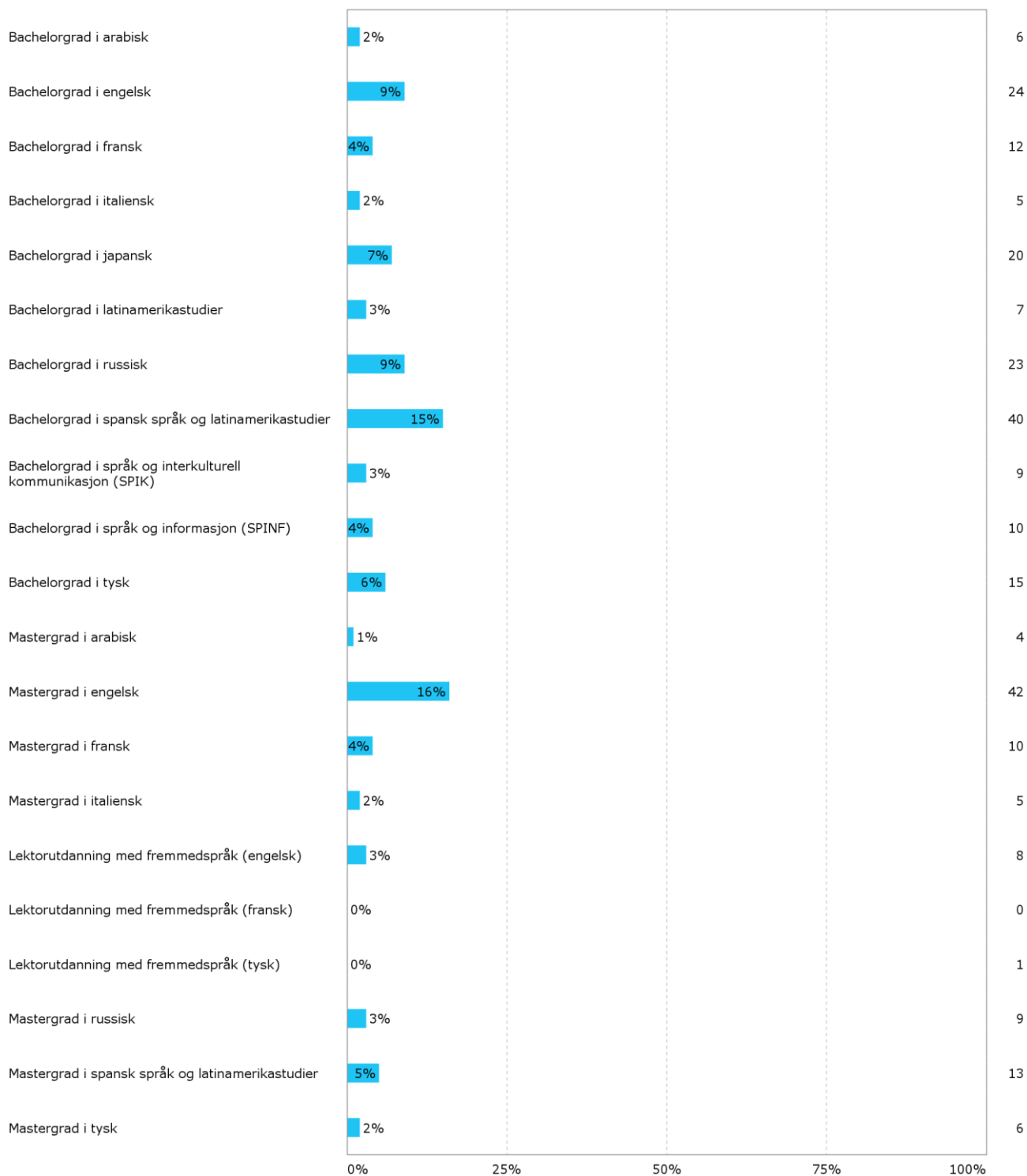
Når fullførte du graden din ved IF?



Vi valgte å avgrense respondentene til dem som hadde fullført grad mellom 2009-2013. Vi utelot 2014 da vi ønsket å få med respondenter som var i arbeid.

Tabell 4

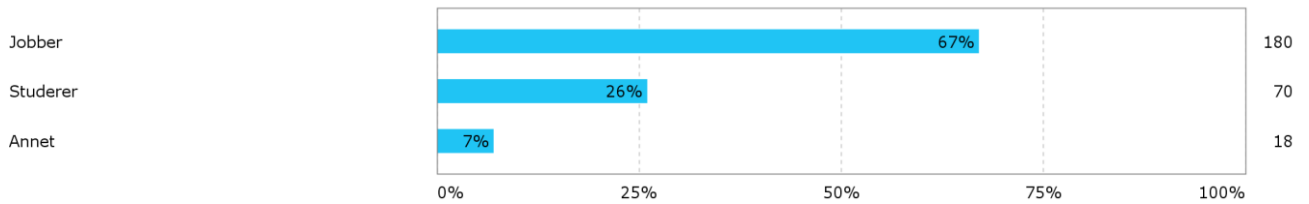
Hvilken språkgrad har du tatt ved IF? (Velg høyest oppnådd grad)



64 prosent av respondentene hadde i perioden 2009-2013 fullført en bachelorgrad ved instituttet, resten oppnådde mastergrad. Bachelorgrad i spansk språk og latinamerikastudier var mest vanlig blant dem med bachelorgrad (15 prosent), og 16 prosent av respondentene hadde mastergrad i engelsk.

Tabell 5

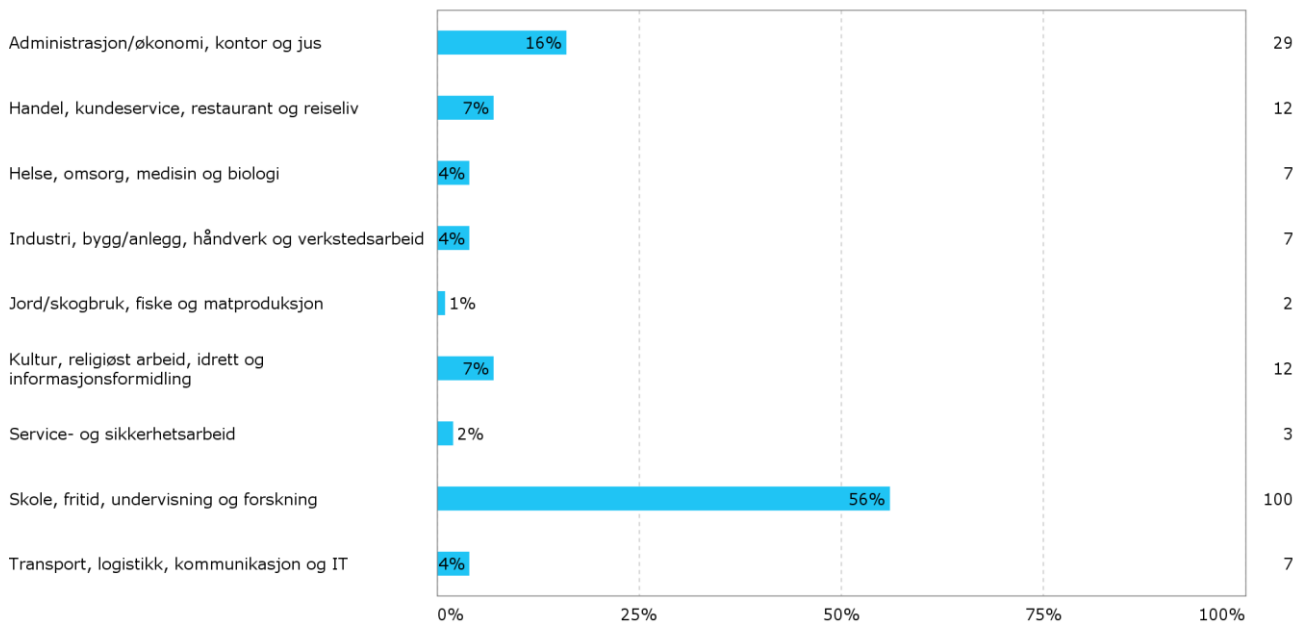
Hva gjør du nå?



67 prosent av studentene hadde skaffet seg jobb, mens resten studerer eller har oppgitt «Annet» som svar.

Tabell 6

Innenfor hvilken bransje jobber du?



De fleste av respondentene (72 prosent) oppga at de jobbet innenfor «Administrasjon/økonomi, kontor og jus» eller «Skole, fritid, undervisning og forskning».

Tabell 7

Hva jobber du som?

- 84 er lærere
- 7 doktorgradstipendiater
- 6 journalister

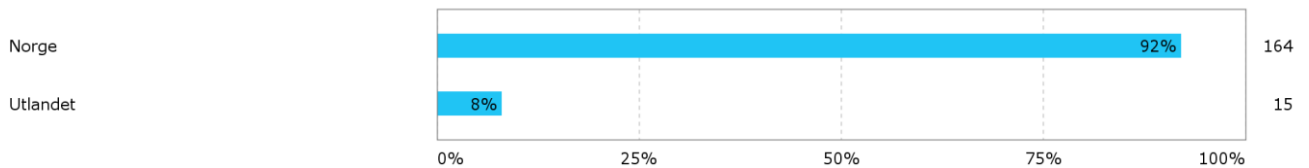
- 7 er førstekonsulenter
- 6 rådgivere, 2 av dem hos NAV
- 5 jobber med oversetting
- 5 jobber innenfor reiseliv
- 3 er ingeniører
- 3 analytikere
- 2 er flyktningkonsulenter
- 2 er logopeder
- 2 saksbehandlere
- 2 personlige assistenter
- 1 konsulent
- 1 forskningsassistent
- 1 person svarte studieleder
- 1 prosjektmedarbeider
- 1 Head of marketing
- 1 kommunikasjonsrådgiver
- 1 direktør for Prosjekt Peru
- 1 montør
- 1 bartender og servitør
- 1 taxisjåfør
- 1 jobber spillerutvikling Norges Håndballforbund
- 1 driver med leasing av møbler rettet mot expat'er i et firma i Tokyo.
- 1 innen ressursstyring av offshorepersonell
- 1 forlagsredaktør
- 1 er selvstendig næringsdrivende innen dans
- 1 mediegrafiker/Grafisk designer
- 1 produksjonsarbeider
- 1 kontorkonsulent for Sosialtjenesten
- 1 Account manager
- 1 pleieassistent
- 1 offiser i sjøforsvaret
- 1 Personlig Trener
- 1 analytiker
- 1 markedsrådgiver
- 1 markeds konsulent
- 1 personalkonsulent
- 1 Financial Controller
- 1 teatervert
- 1 mannskapskoordinator
- 1 resepsjonist
- 1 koordinator
- 1 Trainee i Innovasjon Norge
- 1 Purchaser
- 1 sykepleier
- 1 skuespiller, og lærer innimellom

- 1 bokhandler
- 1 samfunns- og næringsutvikler
- 1 dokumentgransker
- 1 rådgiver på museum, oversetter/tekstforfatter.
- 1 kunderådgiver/veileder og lærer
- 1 administrasjonsmedarbeider
- 1 informasjonsmedarbeider
- 1 ordfører
- 1 journalskriver
- 1 assisterende rektor
- 1 administrasjonskonsulent
- 1 språktutvikler
- 1 innen lederstøtte

Eksempler på yrker tatt fra undersøkelsen ble presentert på både Karrieredagen for IF-studenter og Kva vil du bli-dagen for ungdomsskoleelever i høst.

Tabell 8

Hvor jobber du?



Tabell 9

By/sted i Norge du jobber:

- 100 i Bergens-området
- 16 i Oslo-området
- 5 Førde i Sogn og Fjordane
- 4 Stavanger/Sandnes
- 3 Haugesund-området
- 2 Sogndal
- 2 Suldal/Sauda
- 2 Kristiansand
- 1 Harstad
- 1 Rogaland
- 1 Florø
- 1 Diverse
- 1 Trondheim
- 1 Gulen kommune
- 1 Lillehammer
- 1 Sjøholt, Ørskog kommune, Møre og Romsdal
- 1 Grimstad

- 1 Nedre Eiker
- 1 Hordaland
- 1 Gjøvik
- 1 Oppegård
- 1 Nord-Norge
- 1 Bardu
- 1 Ulsteinvik
- 1 Steinkjer, Nord-Trøndelag
- 1 Ulsteinvik
- 1 Stord
- 1 Sogn og Fjordane
- 1 Hardanger
- 1 Vadsø
- 1 Ulvik
- 1 Mandal
- 1 Solund kommune
- 1 Fusa, Hordaland
- 1 Egersund
- 1 Longyearbyen, Svalbard
- 1 Lavik
- 1 Bryne

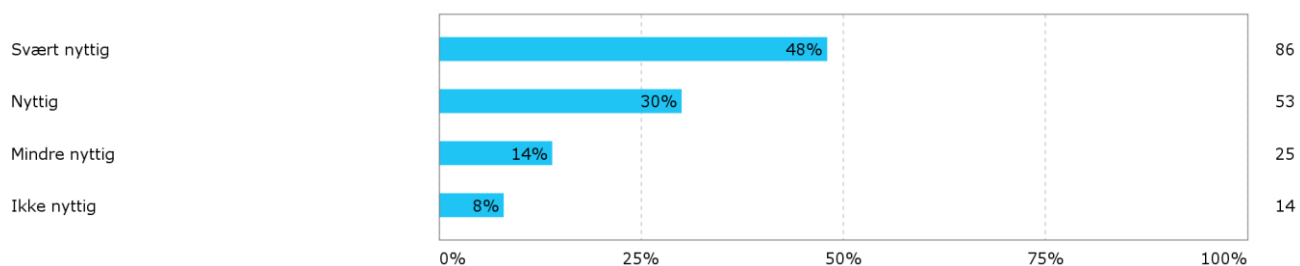
Tabell 10

Land

- 2 i Tyskland
- 2 Japan
- 2 Storbritannia
- 1 Peru
- 1 Uganda
- 1 Thailand
- 1 Danmark
- 1 Russland
- 1 Island
- 1 Italia
- 1 Colombia

Tabell 11

Har språkkompetansen din vært nyttig i jobbsammenheng?



Til sammen 78 prosent av respondentene ser på språkkompetansen som Svært nyttig/Nyttig i jobbsammenheng.

Tabell 12

Hva studerer du?

- 8 praktisk pedagogikk
- 5 master i Spansk språk og latinamerikastudier
- 4 master i nordisk språk
- 5 psykologi
- 3 masterprogram i engelsk
- 2 mastergrad i russisk
- 2 master i arabisk
- 2 master i rettsvitenskap
- 2 sosialantropologi
- 2 master i tysk
- 1 arkitektur
- 1 Idrett, ernæring og helse
- 1 medievitenskap og engelsk
- 1 medisin
- 1 master i International Business
- 1 fransk
- 1 Regnskap og Revisjon
- 1 mastergrad i "Modern Japan" og bachelorgrad i kinesisk
- 1 IT
- 1 International NGOs
- 1 sosionom
- 1 master i områdestudium (russisk) og master i omsetjingsstudium (russisk)
- 1 Msc in intercultural communication for business and the professions
- 1 International Relations
- 1 master i informasjonsvitenskap
- 1 administrasjon -og organisasjonsvitenskap
- 1 arbeids og organisasjonspsykologi
- 1 master i endringsledelse
- 1 bachelor i geografi
- 1 koreansk
- 1 økonomi
- 1 journalistikk
- 1 Europastudier
- 1 nordisk årsstudium
- 1 teatervitenskap
- 1 master i Modern Japan
- 1 klinisk ernæring
- 1 engelsk og historie
- 1 master i internasjonal historie
- 1 allmenn lingvistikk
- 1 informatikk
- 1 master i statsvitenskap
- 1 kulturvitenskap
- 1 oversetting
- 1 industriell økonomi og teknologiledelse
- 1 bibliotek- og informasjonsvitenskap

Tabell 13

Ved hvilket lærested studerer du?

Norge:

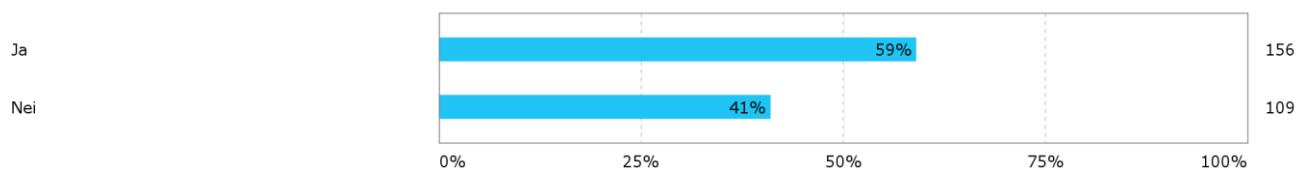
- 35 ved Universitetet i Bergen
- 9 Universitetet i Oslo
- 3 Norges teknisk-vitenskapelige fakultet
- 2 Universitetet i Stavanger
- 2 Universitetet i Agder
- 1 Bergen arkitekthøgskole
- 1 Høgskolen i Buskerud og Vestfold
- 1 Høgskolen i Bergen
- 1 Høgskolen i Volda
- 1 Høgskolen i Oslo/Akershus
- 1 Høgskolen Stord/Haugesund
- 1 Høgskolen i Telemark, Notodden
- 1 BI

Utlandet:

- 1 Webster University, Leiden, Nederland
- 1 Copenhagen Business School, Danmark
- 1 University of Warwick, Storbritannia
- 1 LUISS Guido Carli, Italia
- 1 Yonsei Universitet i Seoul, Sør Korea
- 1 Columbia University, New York, USA
- 1 Universitetet i Leipzig, Tyskland

Tabell 14

Var du på utveksling i løpet av studiene dine ved UiB?



Tabell 15

Hvorfor ikke?

Vanlige årsaker:

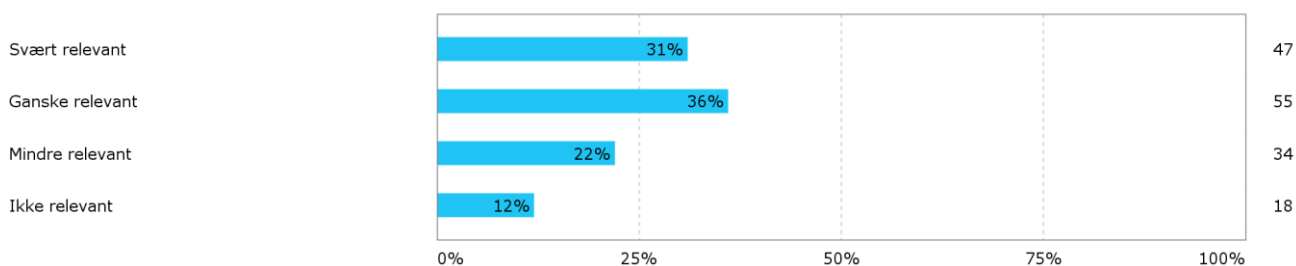
- Ville følge studieopplegget ved skolen
- Familie/aleneforsørger
- Hadde ikke behov/Bestemte meg for å ikke gjøre det/Ubeleilig
- Fulgte ikke vanlig forløp i bachelorgraden
- Hadde allerede studert i utlandet eller reiste en del på egenhånd
- Jobbet fulltid/deltid ved siden av studiene
- Helse

- Det var så begrenset hvor en kunne reise.
- Fikk ikke tid til å melde meg på riktige fag ved utvekslingsstedet (det var bare to plasser igjen på fag jeg måtte ha og noen andre var raskere med skjemautfyllingen enn meg)
- Tok to bachelorgrader samtidig og hadde obligatoriske fag hvert semester
- Jeg tok deler av studiet som nettstudier og bodde utenlands i den sammenheng.
- Ingen spesiell grunn
- Ville være i utlandet lenger enn ett semester. Så jeg tok heller hele mastergraden der, enn ett semester av bachelorgraden.
- Strøk på metodefag som måtte tas opp igjen. Blir utveksling på masternivå
- Eg likar ikkje å reise, eigentleg.
- studerte bare ett år på UiB.
- Eg treivst for godt i Bergen.
- Trur kanskje eg ikkje var modig nok til å gjere det. Eg tenkte på det men det vart aldri.
- Var noen måneder i Russland.
- Hadde ikkje lyst og følte utdanninga ve UiB var minst like god som det i utlandet
- Så ikke verdien i det rent faglig sett
- eg hadde mange verv i ymse organisasjonar i Bergen
- Alder
- For dårlig/smalt/lite fleksibel tilbud til integrert lektorutdanning. Det var kun mulig ett semester (som passet dårlig med det private) og til kun ett sted.
- Kvotestudent
- Økonomi

59 prosent av respondentene var på utveksling i løpet av studiene.

Tabell 16

Har utvekslingsoppholdet vært relevant for senere jobb/studier?



Det er gledelig å se at til sammen 67 prosent av dem som har vært på utveksling ser på oppholdet som Svært relevant/Ganske relevant for senere jobb/studier.