



Styre: Fakultetsstyret ved Det samfunnsvitenskapelige fakultet

Dato: 21.10.2019

Styresak:

Arkivsaknr: 2018/5287-WEF

Møtedato: 29.10.2019

Regnskapsrapport per september 2019 for Det samfunnsvitenskapelige fakultet

Bakgrunn

I bevilgningsbrevet fra Universitetsdirektøren er det forutsatt at det skal legges fram regnskapsrapport for fakultetsstyret. I denne saken legges det fra regnskapsrapport per september 2019.

Forslag til vedtak:

Styret ved Det samfunnsvitenskapelige fakultet tar saken til orientering

Jan Erik Askildsen
dekan

Alette Gilhus Mykkeltvedt
fakultetsdirektør

Regnskap per september 2019 for Det samfunnsvitenskapelige fakultet

Bakgrunn

I bevilgningsbrevet fra Universitetsdirektøren er det forutsatt at det skal legges fram regnskapsrapport for fakultetsstyret. I denne saken legges det fram regnskapsrapport per september 2019.

1. Status fakultetet totalt (GB og BOA)

Tabellen under viser de totale inntektene og kostnadene ved fakultetet for både grunnbevilgningen (GB) og den eksternt finansierte aktiviteten (BOA), inkl. avskrivninger.

Tabell 1: Status fakultetet totalt for september (hele 1 000)

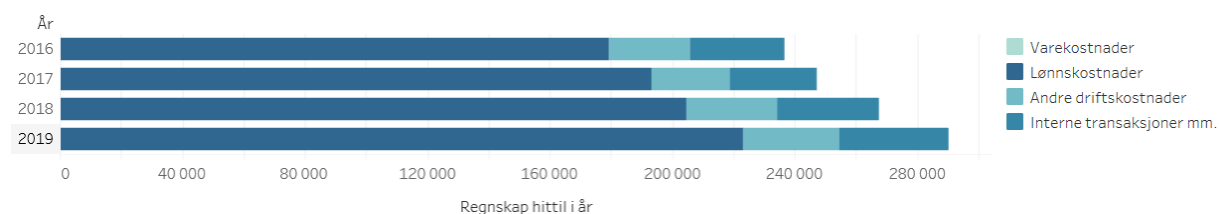
Tabell 1 Status fakultetet totalt

Tall i 1000 kroner

	Årsbudsjett i år*	Budsjett hittil i år*	Regnskap hittil i år*	Avvik hittil (%)	Endring siste år (%)
Inntekter	-406 157	-287 196	-287 352	0,1%	4,2%
Kostnader	413 552	294 458	290 400	1,4%	8,5%
Sum totalt	7 395	7 262	3 047	58,0%	-137,4%

Fakultetet har mottatt kr 287,3 mill. i statsinntekter og BOA inntekter per september som er omtrent som budsjettet. Det er ført kr 290,4 mill. i totale kostnader per september, som er kr 4 mill. lavere enn budsjettet for perioden.

Figur 1:



Figur 1 viser utviklingen av de totale kostnadene på fakultetet per september de fire siste årene. Vi ser at det har vært en noe høyere vekst i både lønnskostnader og totale kostnader i de to siste årene, men inntektene og overføringene har også økt.

2. Grunnbevilgningen (GB)

Tabell 2: Budsjett og regnskap for grunnbevilgningen, eksklusive avskrivninger (hele 1 000)

		Årsbudsjett i år*	Budsjett hittil i år*	Regnskap hittil i år*	Avvik hittil (%)
Inntekter	Inntekter	-317 657	-228 694	-229 882	0,5%
	Sum	-317 657	-228 694	-229 882	0,5%
Kostnader	Varekostnader	2 160	1 110	2 299	-107,1%
	Lønnskostnader	258 146	185 954	189 945	-2,1%
	Andre driftskostnader	47 359	18 302	15 785	13,7%
	Interne transaksjoner mm.	17 387	30 591	24 901	18,6%
	Sum	325 052	235 956	232 930	1,3%
Sum	7 395	7 262	3 047	58,0%	
Resultat	Overføring fra i fjor	-7 395	-7 395	-7 395	0,0%
	Overføring til neste periode	0	133	4 348	-3161,9%
	Sum	-7 395	-7 262	-3 047	58,0%
Sum	-7 395	-7 262	-3 047	58,0%	
Sum totalt	0	0	0		

Kostnader grunnbevilgningen (GB)

Hittil i år

September 2019



Fakultetets samlede inntekter består av årets tildeling jfr. Universitetsstyresak 105/18, samt andre eksterne inntekter. Overskuddet fra 2018 er på kr 7,3 mill. og fordeler seg med ca. kr 12,5 mill. på instituttene, kr 1,3 mill. for BECCLE og et underskudd på fakultetets fellesbudsjett på ca. kr 6,4 mill.

Per september har fakultetet totalt kr 1,188 mill. høyere inntekter enn budsjettet for perioden. Regnskapsførte kostnader totalt er kr 3,026 mill. lavere enn budsjettet for perioden. Budsjettet som forvaltes på fakultetet har et mindreforbruk på kr 2,5 mill. og instituttene har et mindreforbruk på kr 0,5 mill. Mindreforbruket på instituttene skyldes avvik i forhold til periodisering av kostnadene og at en del interne inntekter er kommet inn tidligere enn budsjettet.

Fakultetsstyret vedtok et budsjett i balanse for 2019. Fakultetet har et stramt budsjett i 2019 for lønn og fakultetets fellesposter, men forventer overføringer på instituttene. Foreløpig ser ut til at fakultetet totalt kan gå med et underskudd på kr 1 mill.

I det følgende gis det en nærmere beskrivelse av regnskapet på fakultets- og instituttnivå.

Statsinntektene blir inntektsført på fakultetets stedskode hver måned, og blir liggende på fakultetsnivå. Når fakultetet tildeler instituttene budsjettmidler blir beløpene lagt inn på instituttens stedskode i økonomisystemet som en ramme på fakultetets kostnadsside. Instituttens frikjøpsinntekter, overheadinntekter og andre interne inntekter, samt noen tildelinger blir i regnskapet ført som en intern transaksjon og blir således en reduksjon på kostnadssiden. Fakultetet tildeler i 2019 øremerkede bevilgninger til instituttene som en intern transaksjon/inntekt. Dette betyr at i universitetets økonomisystem er det kun eksterne inntekter som synliggjøres som inntekt.

I budsjettet som forvaltes på fakultetsnivå inngår *lønn* til alt fast ansatt vitenskapelig og administrativt personale, til rekrutteringsstillinger, noe vikarlønn, II-stillinger og kronetillegg. I tillegg avsettes det midler til diverse fellesfunksjoner, incentivmidler og strategiske midler. Største budsjettpost på driftssiden er husleie og strøm på kr 36,1 mill. I *fellesfunksjoner* inngår bla. midler til bedømming av vitenskapelige stillinger og doktorgrader, midler til feltarbeid for masterstudenter, Kopinoravgift og til utenlandsopphold for rekrutteringsstillinger samt de administrative kostnadene for rekrutteringsstillingene. Det omfatter også andre driftsmessige kostnader som bygningstiltak, HMS-tiltak, IT-utstyr, internasjonaliseringstiltak, midler til drift av forskerskoler, prosjektet Medienorge, kostnadene til ex.phil og eksamensutgiftene fra UiB sentralt.

Budsjettposten som er avsatt til *strategiske midler* går til ulike forskningsformål, utdanningsstrategiske tiltak og likestillingsmidler. Her inngår også egenandeler til større prosjekter og til fakultetets andel av små driftsmidler.

Sosiale omkostninger knyttet til alle instituttens timelønnsutgifter ligger på fakultetets lønnsbudsjett. Økonomisystemet til UiB er bygd opp for å vise budsjett for en periode mot regnskapet for samme periode. Fokuset er på avvik i forhold til planlagt aktivitet.

Tabell 3: Budsjett og regnskap for fakultetet (hele 1 000)

1000 kr	Årsbudsjett	Budsjett per sept	Regnskap per sept	Avvik per sept	Avvik per sept %
Inntekter					
Statsinntekter KD	-312 717	-224 961	-224 962	1	
Andre eksterne innt. fakultet	-340	-300	-668	368	
Andre eksterne innt. institutt	-4 600	-3 433	-4 252	820	
Sum inntekter totalt	-317 657	-228 694	-229 882	1 188	0,5 %
Kostnader					
Fellesfunksjoner/incentivmidler	13 122	8 660	8 114	546	
Husleiekostnad (inkl. strøm)	36 143	27 307	28 055	-749	
Husleieinntekt	-3 400	-2 700	-2 702	2	
Førstesemester/eksam.kostn.	8 434	2 434	2 383	51	
Strategiske midler	8 260	4 463	5 134	-671	
Senter for klima og energiomstilling (CET)	7 649	3 763	4 168	-405	
Lønn fastlønn, vikarer, mv	212 892	155 373	152 772	2 601	
Lønn rek. stillinger	27 860	20 088	19 131	957	
Frikjøpsmidler fra UIB	-4 152	-762	-1 111	349	
Ref. sykelønn/perm.	-7 000	-5 172	-4 995	-177	
Anslag for ubrukte midler, utsatt aktivitet samt ekstra inntekter	-9 251	0	0	0	
Underskudd 2018 – fak./sekr.	-6 350	0	0	0	
Sum kostnader fakultetsdrift	284 207	213 454	210 949	2 505	1,2 %
Sum kostnader instituttdrift	40 846	22 502	21 980	522	2,3 %
Sum kostnader totalt	325 052	235 956	232 930	3 027	1,3 %
Overført fra 2018 til 2019	-7 395	-7 395	-7 395	0	
Overføring til neste periode	0	4 969	5 629	-659	
SUM	-7 395	-2 425	-1 765	-659	

Kommentarer til regnskapet for fakultetets fellesbudsjett

Budsjettposten for Fellesfunksjoner/formål har mindre kostnader enn budsjettet og skyldes et mindreforbruk i det periodiserte budsjettet for flere poster. Merforbruket på husleiekostnaden skyldes avregning for bruk av undervisningslokalene høst 2018, dette er vi i dialog med økonomiavdelingen om. Strategiske midler har et overforbruk fordi det er gitt mer i likestillingsmidler til instituttene enn budsjettet for 2019. CET har et overforbruk per september, men har likevel meldt at de ikke vil bruke opp hele budsjettet i 2019. Fastlønnsbudsjettet har et underforbruk per september bl.a fordi fakultetet har fått overført budsjettmidler fra instituttene som

skal finansiere stillinger de neste månedene og at deler av lønnsoppgjøret ikke blir utbetalt før i november. Fakultetet venter også på faktura for noen lønnskostnader fra utenlandske institusjoner for forskere som utfører arbeidet i utlandet.

Lønnsbudsjettet for rekrutteringsstillingene har litt lavere forbruk per september enn budsjettet. Dette skyldes i hovedsak permisjoner/forsinkelser i rekruttering og at noen månedsverk som skal flyttes fra institutt til fakultet. Det er mottatt mer i frikjøp enn budsjettet fordi en mottok noen refusjoner tidligere på året enn budsjettet. Refusjon fra NAV har en mindreinntekt per september, men vi tror likevel at prognosen vil holde.

Instituttene

Årsbudsjettet for instituttene er på totalt kr 36,2 mill. I tillegg har instituttene har budsjettet med eksterne inntekter på kr 4,6 mill. Beløpet inkluderer de kr 21 mill. som ble fordelt i budsjettsaken som driftsbevilgninger etter resultatproduksjon, samt ubrukte midler fra 2018 på kr 12,5 mill. I årsbudsjettet ligger også midler fakultetet har fordelt til instituttene for ulike øremerkede tiltak, samt øremerkede midler fra UiB sentralt. Av erfaring regner vi med at det i løpet av året også vil komme noen mindre bevilgninger fra fond og sentrale avdelinger ved UiB.

Tabell 4: Budsjett og regnskap for drift ved instituttene – per institutt

September 2019

Fakultet	Ansvarssted	I/K	Årsbudsjett*	Budsjett	Regnskap	Avvik
15 SV	1511 SOSIOL Sosiologisk institutt	Innt.	-870 000	-648 000	-500 000	-148 000
		Kostn.	3 182 000	1 767 300	1 415 409	351 891
		Sum	2 312 000	1 119 300	915 409	203 891
	1512 ADMORG Inst. for adm. og org.vitenskap	Innt.	-50 000	-40 000	-28 831	-11 169
		Kostn.	3 575 747	1 309 000	1 794 551	-485 551
		Sum	3 525 747	1 269 000	1 765 720	-496 720
	1513 SAMPOL Inst. for sammenliknend..	Innt.	-2 100 000	-1 800 000	-1 999 268	199 268
		Kostn.	8 304 500	4 858 000	4 377 486	480 514
		Sum	6 204 500	3 058 000	2 378 218	679 782
	1515 ØKONOMI Inst. for økonomi	Innt.	-650 000	-159 787	-705 500	545 713
		Kostn.	5 982 000	2 749 113	2 767 520	-18 407
		Sum	5 332 000	2 589 326	2 062 020	527 306
	1517 Informasjons og medievitenskap	Innt.	-200 000	-140 000	-274 979	134 979
		Kostn.	10 246 311	6 562 311	6 689 903	-127 592
		Sum	10 046 311	6 422 311	6 414 924	7 387
	1534 SOSIALANTR Inst. for sosialan..	Innt.	-300 000	-300 000	-409 283	109 283
		Kostn.	5 146 000	2 854 765	1 871 880	982 885
		Sum	4 846 000	2 554 765	1 462 598	1 092 167
	1541 GEOGRAFI Inst. for geografi	Innt.	-430 000	-345 000	-334 531	-10 469
Kostn.		4 409 500	2 402 000	3 063 009	-661 009	
Sum		3 979 500	2 057 000	2 728 478	-671 478	
Sum			36 246 058	19 069 702	17 727 367	1 342 335
Sum total			36 246 058	19 069 702	17 727 367	1 342 335

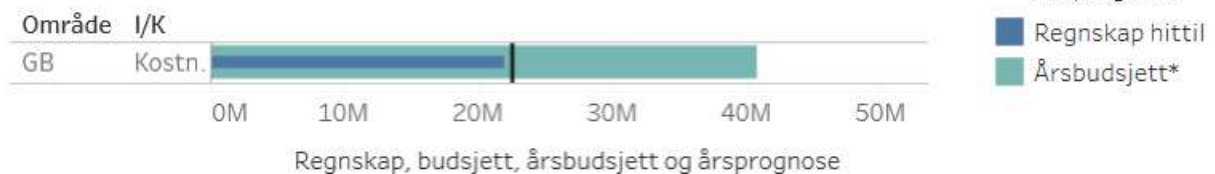
Budsjett og regnskap for drift ved instituttene – institutt samlet

Fakultet	I/K	Artsklasse	Årsbudsjett*	Budsjett	Regnskap	Avvik	
15 SV	Innt.	3 Inntekter	-4 600 000	-3 432 787	-4 252 391	819 604	
		Sum	-4 600 000	-3 432 787	-4 252 391	819 604	
	Kostn.	4 Varek.	2 160 000	1 110 000	1 827 396	-717 396	
		5 Lønn	17 445 000	13 315 300	17 529 529	-4 214 229	
		6-7 Adk.	27 844 007	13 106 376	11 525 496	1 580 880	
		8-9 Annet	-6 602 949	-5 029 187	-8 902 663	3 873 476	
		Sum	40 846 058	22 502 489	21 979 758	522 731	
	Sum			36 246 058	19 069 702	17 727 367	1 342 335
	Sum total			36 246 058	19 069 702	17 727 367	1 342 335

Kostnader grunnbevilgningen (GB)

Hittil i år

September 2019



Kommentarer til instituttens driftsregnskap

Avviket på instituttene skyldes i hovedsak lavere aktivitet enn periodisert per september og høyere eksterne inntekter. Årsbudsjettet er på kr 36,2 mill. og nettoforbruket per september er kr 17 mill. Til sammenlikning var instituttens årsbudsjett per juli 2018 på kr 39,4 mill. hvorav forbruket per september i 2018 var kr 13 mill. Det er betydelige avvik i de enkelte budsjettposter, fordi noen av midlene som blir brukt til lønn ligger på andre budsjettposter pga. av fakultetets budsjettmodell. Dersom instituttene bruker mer enn budsjetttrammen på lønn trekker fakultetet sosiale omkostninger av overforbruket ved årsslutt. Dette vil bli endret på i 2020 og budsjetteringen vil bli bedre. Det er også en del interne refusjoner knyttet til lønn som ligger på Annet. Merinntektene på interne transaksjoner (artsklasse 8-9) skyldes at fakultetets tilskudd til likestilling og andre overføringer er kommet inn tidligere enn budsjettert og mer enn opprinnelig budsjettert. Instituttens vedtatte budsjetter for 2019 viser samlet en overføring til 2020 på kr 4,4 mill. Erfaringsmessig vil dette kunne endre seg, f. eks pga. forsinkelse i aktivitet eller nye inntekter. Etter en gjennomgang med instituttene i oktober viser antatt prognose ca. kr 5,1 mill.

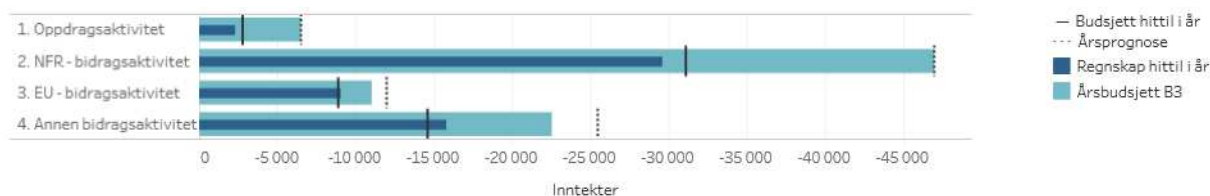
3. Bidrags- og oppdragsfinansiert aktivitet (BOA)

Budsjettmål for fakultetets BOA-aktivitet settes i budsjettprosessen i september året før. Grunnlaget for målet er gjennomføring av planlagt aktivitet på eksisterende prosjekter, og i tillegg er det en forventning om noe tilvekst. Fakultetets samlede budsjettmål for 2019 er på 87 mill. kroner, dette er kr 5 mill. høyere enn budsjettmål 2018 og kr 4,2 mill. (5 %) høyere enn regnskap 2018. Budsjettmålet fordeler seg med kr 47 mill. fra Forskningsrådet, kr 11 mill. fra EU, kr 22,5 mill. fra Andre bidragsytere og kr 6,5 mill. fra Oppdragsgivere. I august ble prognosen på EU og Andre bidrag økt med henholdsvis kr 1 mill. hver, og samlet prognosen ble da kr 89 mill.

Fakultetets BOA-budsjettmål for er et inntektsbegrep mens BOA-aktiviteten er et kostnadsbegrep. I regnskapet framkommer inntektene som et minusbeløp. På NFR-, EU- og Andre bidragsprosjekter blir inntektene periodisert til å være lik kostnaden. På Oppdragsprosjekter derimot er vi lovpålagt å budsjettere med en fortjeneste/overskudd, og ved årsavslutning vil fortjenesten/overskuddet inngå i BOA-inntekten, men ikke i BOA-kostnaden. Tabellen og figuren under viser fakultetets BOA-inntekter pr. september.

Tabell 5: Status inntekter bidrags- og oppdragsfinansiert aktivitet (BOA) (hele 1000 kr)

	Årsbudsjett i år*	Budsjett hittil i år*	Regnskap hittil i år*	Avvik hittil (%)	Endring siste år (%)
1. Oppdragsaktivitet	-6 500	-2 782	-2 292	-17,6%	-42,7%
2. NFR - bidragsaktivitet	-47 000	-31 100	-29 625	-4,7%	0,4%
3. EU - bidragsaktivitet	-11 000	-8 905	-9 015	1,2%	7,7%
4. Annen bidragsaktivitet	-22 500	-14 590	-15 772	8,1%	18,1%
Sum totalt	-87 000	-57 377	-56 704	-1,2%	2,6%



Regnskapet viser at samlede BOA-inntekter pr. september er kr 56,7 mill. Som tabellen viser er det noe mindreinntekt på NFR- og på Oppdragsaktivitet; og merinntekt på EU- og Annen bidragsaktivitet. Samlet sett utgjør avvikene en mindreinntekt i forhold til budsjett på 1,2 % (kr 0,7 mill.) Avviket skyldes forskyvning av aktivitet. For NFR er årets portefølje høy nok til å nå budsjettmålet, men med mindreinntekt pr. september og med informasjon fra noen av instituttene om forskyvning av aktivitet har vi valgt å redusere prognosen med kr 2 mill. til kr 45 mill. Samtidig så er et prosjekt finansiert av Kulturdepartementet omklassifisert fra grunnbevilgning til BOA, og Annen bidragsaktivitet øker dermed tilsvarende med kr 2 mill. til kr 25,5 mill. På Oppdrag tror vi aktiviteten vil ta seg noe opp utover høsten og vi holder derfor fast på prognosen på kr 6,5 mill. På EU holder vi også fast på prognosen på kr 12 mill. Dette betyr at samlet sett er prognosen for BOA-aktivitet fortsatt kr 89 mill.

Tabellen under viser BOA-aktiviteten fordelt på instituttene.

Tabell 6: BOA-aktivitet fordelt på finansieringskilde og institutt, pr. september 2019 (hele 1 000)

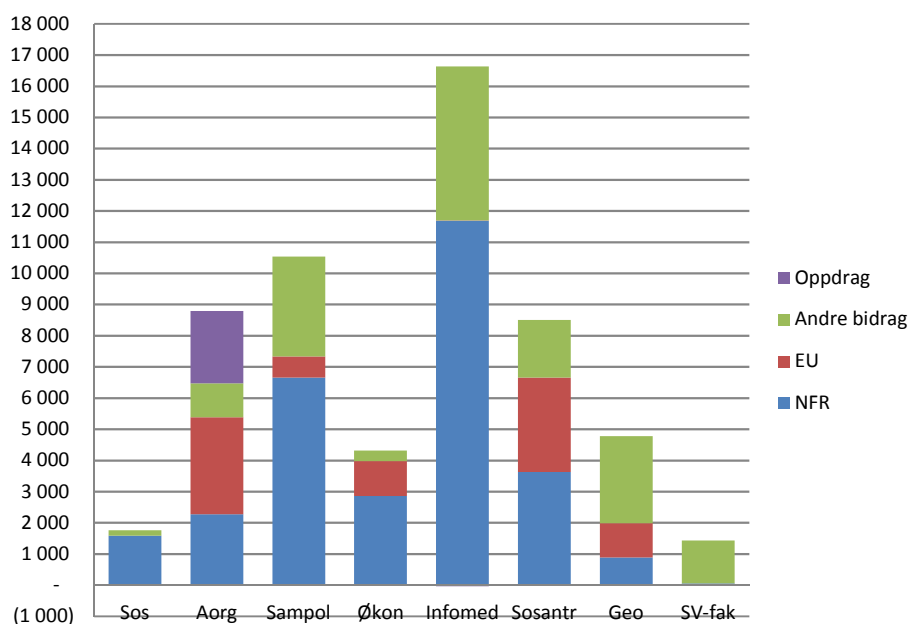
Finansieringskilde	Sos	Aorg	Sampol	Økon	Infomed	Sosantr	Geo	SV-fak	Sum
NFR	1 579	2 275	6 657	2 854	11 688	3 625	888	58	29 625
EU	-	3 101	669	1 117	3	3 027	1 098	-	9 015
Andre bidrag	176	1 087	3 212	346	4 940	1 850	2 788	1 373	15 773
Oppdrag	-	2 327	-	-	-35	-	-	-	2 292
Sum	1 754	8 791	10 539	4 316	16 596	8 501	4 775	1 431	56 704
Andel av total BOA	3 %	16 %	19 %	8 %	29 %	15 %	8 %	3 %	100 %
Endring fra sep-18	-23 %	10 %	17 %	-43 %	14 %	31 %	-17 %	-8 %	3 %

Fakultetets største institutt, Institutt for informasjons- og medievitenskap, har den høyeste BOA-aktiviteten pr september. Instituttets portefølje er finansiert av NFR og Andre bidragsytere. Flere av de største prosjektene ved instituttet avsluttes i løpet av 2019 og 2020.

Institutt for sammenlignende politikk har den nest høyeste BOA-aktiviteten. Instituttets portefølje domineres av NFR-prosjekter, men de har også et ERC-starting grant og to BFS-finansierte prosjekter. De har i tillegg nylig fått innvilget et EU-finansiert koordinator-prosjekt og et Akademia-prosjekt som begge starter opp i 2020.

Institutt for administrasjons- og organisasjonsvitenskap har nå den tredje største BOA-aktiviteten. Instituttet sin BOA-aktivitet er fordelt på alle de fire hovedfinansieringskildene. De har to EVU-

prosjekter pluss flere mindre på Oppdrag, de har et Fripro-prosjekt og to mindre partnerprosjekt på NFR, de har et koordinator- og ett ERC Consolidators grant på EU. I tillegg har de et NORPART, et NORHED og noen fondstildelinger på Annen bidragsaktivitet.



Følgende nye prosjekter med ekstern finansiering over kr 200 000 er hittil innvilget i 2019:

Prosjektnavn	Prosjektleder	Institutt	Finansieringskilde	Tildeling
'Cosmopolitan Turn on Democratic Sentiments. The case of child protection services (CONSENT)	Jan Skrobanek	Sosiologisk Institutt	EU	1 900 000
Better treatment for Acute Sinusitis In primary health Care (BASIC)	Endre Tvinnereim	Institutt for administrasjons- og organisasjonsvitenskap	NFR	275 000
Cosmopolitan Turn on Democratic Sentiments. The case of child protection services (CONSENT)	Marit Skivenes	Institutt for administrasjons- og organisasjonsvitenskap	Andre bidrag	1 050 750
En mindre studie av mistillit til barnevernet (MISTRUST)	Marit Skivenes	Institutt for administrasjons- og organisasjonsvitenskap	Andre bidrag	250 000
Samfunn Bergen - Evaluering av implementering av rammeplanen for barnehagen 2018-2023	Kjetil Børhaug	Institutt for administrasjons- og organisasjonsvitenskap	Oppdrag	1 518 966
Innsamling av data til Kommunal- og moderniseringsdepartementets organisasjonsdatabase	Jacob Aars	Institutt for administrasjons- og organisasjonsvitenskap	Oppdrag	600 000
Re-Structure: Redesigning the Norwegian higher education landscape	Vukasovic, Martina	Institutt for administrasjons- og organisasjonsvitenskap	NFR	1 200 000
Teknologiledelse høsten 2019	Rubecksen, Kristin	Institutt for administrasjons- og organisasjonsvitenskap	Oppdrag	710 000

The Structure-Acceptance Nexus in Climate Politics (SANE-Clim). What can be done and how in the climate and energy transition.	Michael Robert Tatham	Institutt for sammenlignende politikk	Andre bidrag	5 000 000
The right to international protection: A pendulum between globalization and nativization (PROTECT)	Hakan Sicakkan	Institutt for sammenlignende politikk	EU	10 024 666
Nordplus Network in Pol Science 2019	Jan Oskar Engene	Institutt for sammenlignende politikk	Andre bidrag	296 676
Funding data collection for reproducibility of social science research	Eirik Strømmland	Institutt for økonomi	Andre bidrag	300 000
Intrusive media, ambivalent users and digital detox (DIGITOX)	Brita Ytre-Arne	Institutt for informasjons- og medievitenskap	NFR-FRIPRO	3 924 250
Digitaliseringens kulturelle og klassemessige konsekvenser: Nye medie- og kulturmønstre blant norske studenter 1998-2019	Jan-Fredrik Hovden	Institutt for informasjons- og medievitenskap	Andre bidrag	430 000
Politikernes svar- og unnvikelsesstrategier. En studie av mekanismene politiske intervju på norsk Tv og radio	Jens Kjeldsen	Institutt for informasjons- og medievitenskap	Andre bidrag	395 000
Kickstarting Capacity building in Technology Enhanced Learning (kCABTEL)	Frode Guribye	Institutt for informasjons- og medievitenskap	Andre bidrag	299 800
Digital vurdering og tilbakemelding på oppgaver i grunnleggende programmering	Dag Elgesem	Institutt for informasjons- og medievitenskap	Andre bidrag	750 000
Medienorge	Nina Bjørnstad	Institutt for informasjons- og medievitenskap	Andre bidrag	2 260 000
Pandemic Rhetoric: Risk Communication Strategies in a Changed Media Landscape (PAR)	Jens Kjeldsen	Institutt for informasjons- og medievitenskap	NFR	4 229 000
Joint Indo-Norwegian research and education on water-related changes in Himalaya	Ole Reidar Vetaas	Institutt for geografi	Andre bidrag	299 100
'Monitoring and risk assessment for groundwater sources in rural communities of Romania (GOUNDWATERISK)	Rannveig Skoglund	Institutt for geografi	Andre bidrag	1 821 762
Applied Economics in Climate and Energy Transformation	Håvard Haarstad	Institutt for geografi	Andre bidrag	1 050 000
GEO292: Regional geography field course - 2020Social aspects of the renewable energy transition	Peter Andersen	Institutt for geografi	Andre bidrag	254 900
Sum				39 089 870

Oversikten viser både prosjekter der vi er hovedsøker og prosjekter der vi er partner. To av prosjekter satt opp med søknadsbeløp (kurs 9,5). I tillegg er det innvilget kr 1 219 000 til mindre prosjekter.