



Styre: Fakultetsstyret ved Det samfunnsvitenskapelige fakultet

Dato: 29.08.2018

Styresak:

Arkivsaknr: 2017/5834-WEF

Møtedato: 11.09.2018

Regnskapsrapport per juli for Det samfunnsvitenskapelige fakultet

Bakgrunn

I bevilgningsbrevet fra Universitetsdirektøren er det forutsatt at det skal legges fram regnskapsrapport for fakultetsstyret. I denne saken legges det frem regnskapsrapport per juli 2018.

Forslag til vedtak:

Styret ved Det samfunnsvitenskapelige fakultet tar regnskapsrapporten for juli 2018 til etterretning

Jan Erik Askildsen
dekan

Alette Gilhus Mykkeltvedt
fakultetsdirektør



Regnskap per juli 2018 for Det samfunnsvitenskapelige fakultet

Bakgrunn

I bevilgningsbrevet fra Universitetsdirektøren er det forutsatt at det skal legges fram regnskapsrapport for fakultetsstyret. I denne saken legges det fram regnskapsrapport per juli 2018.

Grunnbevilgningen (GB)

Tabell 1: Budsjett og regnskap for grunnbevilgningen, eksklusive avskrivninger

| 1000 kr | Årsbudsjett | Budsjett pr per juli | Regnskap per juli | Avvik hittil | Avvik hittil i % |
|-----------------------------|-------------|----------------------|-------------------|--------------|------------------|
| Inntekter* | - 298 365 | - 167 739 | - 171 076 | 3 337 | 2,0 % |
| Kostnader | 306 185 | 157 322 | 159 456 | - 2 134 | -1,4 % |
| Overføring | | | | | |
| Saldo fra forrige periode** | - 8 820 | - 8 820 | - 8 822 | 2 | 0,0 % |
| Saldo til neste periode*** | 1 000 | 19 237 | 20 442 | -1 205 | -6,3 % |

* Inntekter har minustegn, dette samsvarer med hvordan det føres i økonomisystemet.

** saldo fra forrige periode er overføring av regnskapsresultat fra 2017

*** saldo til neste periode er overføring av saldo til neste mnd. og neste år

Fakultetets samlede inntekter består av årets tildeling jfr. Universitetsstyresak 118/17, samt andre eksterne inntekter. Overskuddet fra 2017 er på kr 8,8 mill. og fordeler seg med ca. kr 9,3 mill. på instituttene og et underskudd på fakultetet fellesbudsjett på ca. kr 0,5 mill. Etter forrige rapportering i april har fakultetet mottatt kr 175 000 for frikjøp av en vitenskapelig stilling, kr 850 000 for nye studieplasser, kr 48 265 til fadderstyret og kr 315 000 for en stipendiatstilling innenfor UiBs marine satsing.

Per juli har fakultetet totalt kr 3 337 142 høyere inntekter enn budsjettet for perioden, dette utgjør et avvik på 2,0 %. Kr 2,2 mill. av avviket skyldes at prosjektet Medienorge som er finansiert av Kulturdepartementet nå ligger inne i grunnbevilgningen. Prosjektet var tidligere administrert av Uni Research og da budsjettet ble laget for 2018 var det ikke klart hvordan prosjektet skulle inntektsføres. Videre er ca kr 0,4 mill. er merinntektene er knyttet til eksterne inntekter til prosjektet DIGSSCORE. Det resterende avviket er eksterne inntekter på instituttene mottatt tidligere enn budsjettet og merinntekter knyttet til nye etter- og videreutdannings kurs.

Regnskapsførte kostnader totalt er kr 2 134 320 høyere enn budsjettet for perioden og innebærer et avvik på -1,4 % i forhold til periodisert budsjett. Avviket skyldes et overforbruk på kr 2,5 mill. for instituttene, og et mindreforbruk på kr 0,4 mill. på fakultetet. Fakultetet har anledning til å rebudsjettere i august /september måned, og dette vil bli gjort ut fra ny fremdriftsplan/budsjett.

Fakultetsstyret vedtok et budsjett i balanse for 2018, men fakultetet har foreløpig lagt inn i oppdatert prognose en overføring til 2019 på kr 4 mill. I det følgende gis det en nærmere beskrivelse av regnskapet på fakultets- og instituttnivå.

Statsinntektene blir inntektsført på fakultetets stedskode hver måned, og blir liggende på fakultetsnivå. Når fakultetet tildeler instituttene budsjettmidler blir beløpene lagt inn på instituttens stedskode i økonomisystemet som en ramme på kostnadssiden.

Instituttens frikjøpsinntekter, overheadinntekter og andre interne inntekter, samt noen tildelinger blir i regnskapet ført som en intern transaksjon og blir således en reduksjon på kostnadssiden. Fakultetet tildeler øremerkede bevilgninger til instituttene som en intern transaksjon/inntekt. Dette betyr at i universitetets økonomisystem er det kun eksterne inntekter som synliggjøres som inntekt.

I budsjettet som forvaltes på fakultetsnivå inngår *lønn* til alt fast ansatt vitenskapelig og administrativt personale, til rekrutteringsstillinger, noe vikarlønn, II-stillinger og kronetillegg. I tillegg avsettes det midler til diverse fellesfunksjoner, incentivmidler og strategiske midler.

Største budsjettpost på driftssiden er husleie (inkludert strøm) som er budsjettert til kr 33,7 mill. Fra april 2018 inkluderes leie av TV2 studio i Media City bergen og husleien øker til 34,2 mill. årlig. I *fellesfunksjoner* inngår midler til bedømming av vitenskapelige stillinger og doktorgrader, midler til feltarbeid for masterstudenter og til utenlandsopphold for rekrutteringsstillinger. Det omfatter også andre driftsmessige kostnader som bygningstiltak, HMS-tiltak, IT-utstyr, internasjonaliseringstiltak, likestillingsmidler, og midler til drift av forskerskoler.

Budsjettposten som er avsatt til *strategiske midler* går til ulike forskningsformål og til utdanningsstrategiske tiltak. Her inngår også egenandeler til større prosjekter og til fakultetets andel av små driftsmidler.

Sosiale omkostninger knyttet til alle instituttens timelønnsutgifter framkommer på en egen linje i tabellen. Disse føres på en fakultets art i regnskapet og er derfor satt opp som en samlet kostnad i tabell 3.

Økonomisystemet til UiB er bygd opp for å vise budsjett for en periode mot regnskapet for samme periode slik tabell 2 viser. I tabell 3 har vi likevel valgt å lage en rapport som viser instituttens restbeløp, dvs. årsbudsjett minus regnskapsført for perioden.

Tabell 2: Budsjett og regnskap for fakultetet

| 1000 kr | Årsbudsjett | Budsjett per juli | Regnskap per juli | Avvik per juli | Avvik per juli % |
|---|-----------------|-------------------|-------------------|----------------|------------------|
| Inntekter | | | | | |
| Statsinntekter KD | -295 165 | -165 628 | -165 628 | 0 | |
| Statsinntekter andre dep. | | 0 | -2 200 | 2 200 | |
| Andre eksterne innt. fakultet | -76 | 0 | -479 | 479 | |
| Andre eksterne innt. institutt | -3 124 | -2 111 | -2 769 | 658 | |
| Sum inntekter totalt | -298 365 | -167 739 | - 171 076 | 3 337 | 2,0 % |
| Kostnader | | | | | |
| Fellesfunksjoner/incentivmidler | 12 548 | 6 549 | 6 306 | 243 | |
| Husleiekostnad (inkl strøm) | 33 699 | 19 652 | 20 220 | -568 | |
| Husleieinntekt | -3 300 | -1 925 | -1 983 | 58 | |
| Strategiske midler | 5 515 | 3 329 | 2 417 | 912 | |
| Senter for klima og energiomst. (CET) | 6 100 | 900 | 983 | -83 | |
| Medienorge | 0 | 0 | 1 172 | -1 172 | |
| Lønn fastlønn, vikarer, mv | 122 233 | 64 857 | 64 170 | 687 | |
| Lønn rek. Stillinger | 27 817 | 15 265 | 15 615 | -350 | |
| Sosiale omkostninger | 65 192 | 35 884 | 36 068 | -184 | |
| Førstesemester/eksam.kostn. | 7 507 | 2 107 | 2 107 | 0 | |
| Frikjøpsmidler fra UIB | -3 300 | 0 | 0 | 0 | |
| Ref. sykkelønn/perm. | -6 000 | -3 480 | -4 377 | 897 | |
| Anslag for ubrukte midler, utsatt aktivitet samt ekstra inntekter | -9 037 | 0 | 0 | 0 | |
| Underskudd 2017 – fak./sekr. | -488 | 0 | 0 | 0 | |
| Sum kostnader fakultetsdrift | 258 486 | 143 138 | 142 698 | 440 | 0,3 % |
| Sum kostnader instituttdrift | 47 699 | 14 184 | 16 758 | -2 574 | -18,1% |
| Sum kostnader totalt | 306 184 | 157 322 | 159 456 | -2 134 | -1,4 % |
| Overført fra 2017 til 2018 | -8 820 | -8 822 | 2 | 0 | |
| Antatt overføring til 2019 | 1 000 | 0 | 0 | 0 | |

Kommentarer til regnskapet for fakultetets fellesbudsjett

Fakultetets inntekter fra UiB bevilgningen er som budsjettet, men fakultetet har i tillegg fått kr 2,2 mill. fra Kulturdepartementet til prosjektet Medienorge som ligger ved Institutt for informasjons- og medievitenskap (Infomedia) og inntekter for DIGSSCORE. Instituttene har fått inn eksterne inntekter tidligere enn budsjettet og har fått merinntekter p.g.a. nye etter- og videreutdanningskurs.

På kostnadssiden har fakultetsdriften samlet lavere kostnader per juli enn det periodiserte budsjettet. Fellesfunksjoner har et mindreforbruk som i hovedsak skyldes at fakultetet ikke er fakturert for kopinoravgiften for 1. halvår 2018. Husleiekostnaden har økt som følge av at leie av TV2 studio nå er inkludert. Strategiske midler har et underforbruk som skyldes forsinkelse i aktivitet. Senter for klima- og energiomstilling (CET) har et mindre overforbruk per juli, men har meldt inn at de ikke bruker opp hele budsjettet i 2018. Det periodiserte budsjettet for CET vil bli rebudsjettet i høst. Underforbruket på lønn dervis knyttet til at lønnsoppgjøret som først skjer i høst, samt ytterligere forsinkelse i rekruttering av faste vitenskapelige stillinger og noe mindre vikarbehov enn stipulert. Overforbruket på rekrutteringsstillinger skyldes tidligere rekruttering i noen stillinger enn forventet, samt forlengelser pga. sykdom/permisjon. I tillegg har det blitt tildelt noen rekrutteringsstillinger etter at budsjettet ble vedtatt, bl.a som egenfinansiering i prosjekter. De sosiale omkostningene har et overforbruk som i hovedsak skyldes periodiserte kostnader fra 2017. Det fremstår som om prosjektet Medienorge har et overforbruk, men dette skyldes at det ikke er en budsjettpost for prosjektet i 2018, men inntektene til å dekke disse utgiftene er mottatt og ligger på inntektsiden. Fakultetet har fått noe mer fra NAV enn forventet som skyldes refusjoner etterbetalt for 2017, men også at en har fått mer enn budsjettet i år.

Instituttene

Årsbudsjettet for instituttene er på totalt kr 47,7 mill. Beløpet inkluderer de kr 26,5 mill. som ble fordelt i budsjettsaken som driftsbevilgninger etter resultatproduksjon, samt ubrukte midler fra 2017 på kr 9,3 mill. I årsbudsjettet ligger også midler fakultetet har viderefordelt til instituttene for ulike øremerkede tiltak. Dette gjelder blant annet midler til en strategisk satsing på ERC og annen forskningsaktivitet, likestillingsmidler, vikarmidler etc. Fra universitetet sentralt har instituttene for 2018 mottatt Barth stipend på kr 316 000, kr 2 000 000 i utstyrsmidler knyttet til Media City Bergen, kr 264 000 i drift til Nordområdesatsing, kr 1 715 000 til Fremragende miljøer (Elite satsing), kr 514 000 i Spiremidler og kr 863 000 i frikjøpsmidler. Instituttene har budsjettet med eksterne inntekter på kr 3 124 000. Av erfaring vet vi at det i løpet av året også vil komme flere bevilgninger fra fond og sentrale avdelinger ved UiB.

Tabell 3: Budsjett og regnskap for drift ved instituttene (1000 kr)

| | Sosiologi | Adm.org | Sampol. | Økonomi | Infomedia | Sosantr. | Geografi | Felleskostn. | sum |
|--|--------------|--------------|--------------|--------------|---------------|--------------|--------------|--------------|---------------|
| Inntekt: | | | | | | | | | |
| Tildeling | 1 551 | 2 370 | 7 528 | 4 012 | 14 753 | 4 499 | 4 565 | 5 397* | 44 675 |
| Eksterne innt. | 600 | 10 | 1 900 | 50 | 200 | 30 | 334 | | 3 124 |
| Sum inntekter | 2 151 | 2 380 | 9 428 | 4 052 | 14 953 | 4 529 | 4 899 | 5 397 | 47 799 |
| Kostnader: | | | | | | | | | |
| Utstyr/inv. | 39 | 101 | 52 | 150 | 729 | 93 | 194 | | 1 358 |
| Lønn | 621 | 956 | 2 328 | 1 191 | 3 476 | 1 136 | 1 106 | 3 740 | 14 554 |
| Drift | 395 | 758 | 1 542 | 1 046 | 2 107 | 1 282 | 1 941 | | 9 070 |
| Intern føringer | -506 | -665 | -773 | -397 | -4 217 | - 980 | -686 | | - 8 224 |
| Sum kostnader | -549 | 1 150 | 3 149 | 1 989 | 2 095 | 1 531 | 2 556 | 3 740 | 16 758 |
| Rest til disp.** | 1 602 | 1 230 | 6 279 | 2 073 | 12 858 | 2 998 | 2 343 | 1 657 | 31 041 |
| Forbruk i % | 26 % | 48 % | 33 % | 49 % | 14 % | 34 % | 52 % | 69 % | 35 % |
| *For de sosiale omk. per juli er det gjort en beregning utfra hvor mye lønnskostnader som er regnskapsført på instituttnivå. | | | | | | | | | |
| **Rest til disposisjon forutsetter at instituttene oppnår de eksterne inntekter de har budsjettert med. Per juli er det mottatt samlet kr 2 768 718. | | | | | | | | | |
| Vedtatt resultat for 2018 | - 50 | 1 623 | 2 332 | 700 | 530 | 740 | - 95 | | 5 780 |

Kommentarer til instituttens driftsregnskap

Instituttene har vedtatt sine årsbudsjett for 2018 med en samlet overføring til 2019 på kr 5,7 mill. Oppdatert informasjon fra møter med instituttene viser imidlertid at instituttene per juli ligger an til en samlet overføring på ca 10. mill kr. Dersom planlagte tiltak ikke blir gjennomført i inneværende år kan overføringen bli høyere. Institutt for sosialantropologi og Institutt for informasjons- og medievitenskap har per juli det laveste forbruket. Det lave forbruket på Institutt for informasjons- og medievitenskap skyldes bl.a at det gjenstår en betydelig del utstyrskjøp knyttet til aktiviteten i Media City Bergen, i tillegg har instituttet mottatt interne inntekter mottatt tidlig på året. Ved Institutt for sosialantropologi skyldes det lave forbruket at man har fått inn midler knyttet til eliteprosjektet, mens aktiviteten først starter opp i høst. Fakultetet er i nær dialog med instituttene om regnskapstallene gjennom året. For å ha et godt grunnlag for god økonomistyring er det viktig at instituttene foretar realistiske vurderinger av planer og tidspunkt for gjennomføring av tiltak gjennom hele året. Med større overføringer i instituttens driftsbudsjett må fakultetet vurdere å iverksette nye tiltak, eller forskuttere tiltak for å holde prognosen til 2019.

Bidrags- og oppdragsfinansiert aktivitet (BOA)

Budsjettmål for fakultetets BOA-aktivitet settes i budsjettprosessen året før. Grunnlaget for budsjettmålet er gjennomføring av planlagt aktivitet på kontraktsfestede prosjekter, og i tillegg er det en forventning om noe tilvekst. Fakultetets samlede budsjettmål for 2018 er på 82 mill. kroner.

Budsjettmålet som ble satt i budsjettprosessen i september i fjor, fordeler seg med kr. 42 mill. fra Forskningsrådet, kr. 11 mill. fra EU, kr 24 mill. fra Andre bidragsytere og kr 5 mill. fra Oppdragsgivere.

Ved utgangen av juli viser prognosen at BOA-aktiviteten vil komme opp i om lag 85,4 mill. kroner i 2018. Dette er en økning på kr 3,4 mill. i forhold til budsjettmålet og en økning på kr 12,3 mill. i forhold til årsregnskap 2017. Prognosen viser at finansieringskildene NFR, EU og Oppdrag har økt, mens det er en liten nedgang i finansiering fra Andre bidragsytere. Prognosen forutsetter at prosjektaktiviteten går som planlagt.

Tabell 4: BOA-aktivitet fordelt på finansieringskilde, pr. juli 2018 (1 000 kr.)

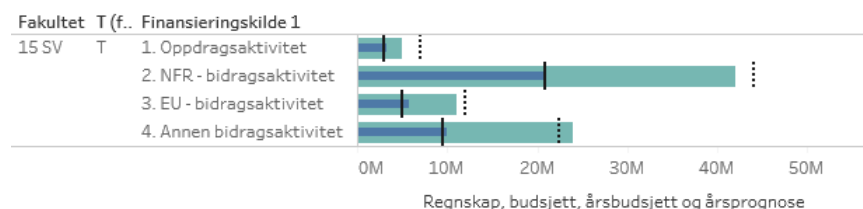
| Finansieringskilde | Årsregnskap 2017 | Budsjettmål 2018 | Prognose 2018 | Budsjett pr juli | Regnskap pr juli | Avvik* | Avvik % |
|---------------------|---------------------|---------------------|------------------|---------------------|---------------------|---------------|---------------|
| NFR | 39 610 | 42 000 | 44 000 | 20 832 | 20 912 | -80 | -0,4 % |
| EU | 10 486 | 11 000 | 12 000 | 5 029 | 5 737 | -708 | -14,1 % |
| Andre bidrag | 17 702 | 24 000 | 22 400 | 9 534 | 10 008 | -474 | -5,0 % |
| Oppdrag | 5 289 | 5 000 | 7 000 | 2 883 | 3 204 | -322 | -11,2 % |
| Sum | 73 087 | 82 000 | 85 400 | 38 278 | 39 862 | -1 584 | -4,1 % |

*Minusbeløp betyr at aktiviteten har vært høyere enn budsjettet.

På NFR, EU og Oppdrag gjenspeiler avvikene mellom budsjettet og regnskapsført aktivitet at prognosen er økt i forhold til opprinnelig budsjettmål. På Andre bidrag skyldes avviket aktivitet som har skjedd på et tidligere tidspunkt enn forutsatt i det periodiserte budsjettet.

Diagrammet under viser samlet BOA-aktivitet pr. finansieringskilde grafisk. Grønn søyle er budsjettmål, stiplet linje er prognose, svart strek er periodisert budsjett pr. juli og blå søyle er regnskap pr. juli. Fakultetets BOA-aktivitet er finansiert med 53 % fra Forskningsrådet, 14 % fra EU og 33 % var finansiert fra andre bidrags- og oppdragsgivere.

Figur 1: BOA-aktivitet pr. finansieringskilde, pr. juli 2018



Tabellen under viser BOA-aktiviteten fordelt på instituttene.

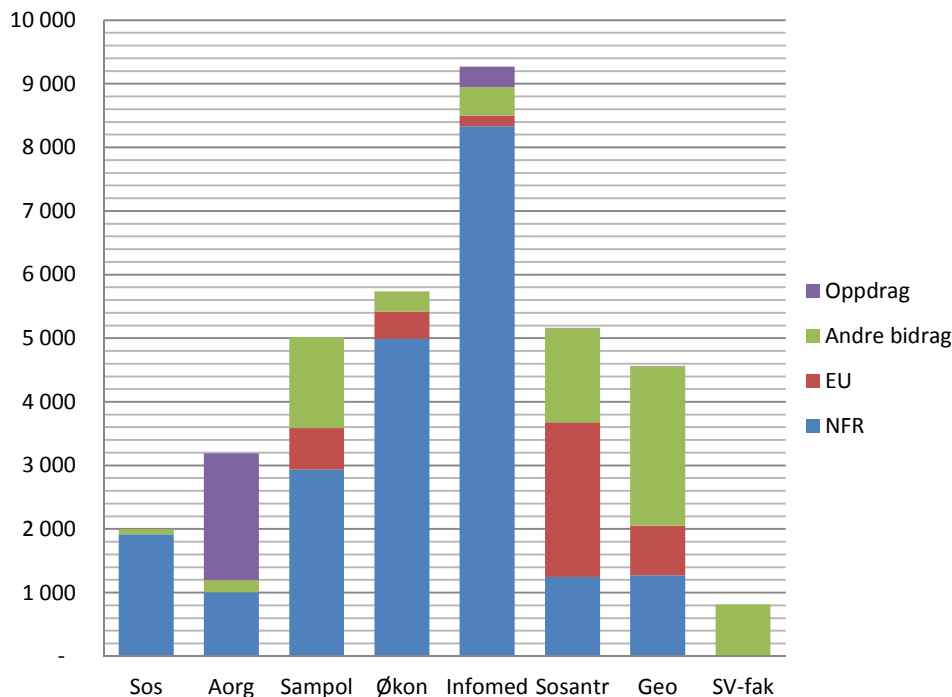
Tabell 5: BOA-aktivitet fordelt på finansieringskilde og institutt, pr. juli 2018 (1 000 kr.)

| Finansieringskilde | Sos | Aorg | Sampol | Økon | Infomed | Sosantr | Geo | SV-fak | Sum |
|----------------------------|--------------|--------------|--------------|--------------|---------------|--------------|--------------|--------------|---------------|
| NFR | 1 773 | 736 | 3 486 | 4 370 | 7 713 | 1 297 | 436 | - | 20 912 |
| EU | - | 2 386 | 83 | 759 | 121 | 1 935 | 454 | - | 5 737 |
| Andre bidrag | 16 | 486 | 3 355 | 55 | 967 | 939 | 3 071 | - | 10 008 |
| Oppdrag | - | 2 274 | - | - | 886 | - | 44 | - | 3 204 |
| Sum | 1 789 | 5 883 | 6 924 | 5 184 | 10 787 | 4 171 | 4 005 | 1 119 | 39 862 |
| Prosent av total | 4 % | 15 % | 17 % | 13 % | 27 % | 10 % | 10 % | 3 % | 100 % |
| <i>Endring fra juli-17</i> | <i>-10 %</i> | <i>+84 %</i> | <i>+38 %</i> | <i>-10 %</i> | <i>+16 %</i> | <i>-19 %</i> | <i>-12 %</i> | <i>+37 %</i> | <i>+12 %</i> |

Institutt for informasjons- og medievitenskap har med 27 % den høyeste andelen av BOA-aktiviteten pr. juli. Institutt for sammenlignende politikk har 17 % og ligger med det på andreplass. Sammenligner vi aktiviteten i år med samme tid i fjor, ser vi at tre institutt pluss fakultetet har oppgang, mens fire institutt har nedgang. Institutt for administrasjon og organisasjonsvitenskap utmerker seg her med en økning på hele 84 % fra i fjor som skyldes at instituttets to EU-prosjekt nå er i full drift. Fakultetet samlet har en oppgang på 12 %, dette tilsvarer kr 4,1 mill.

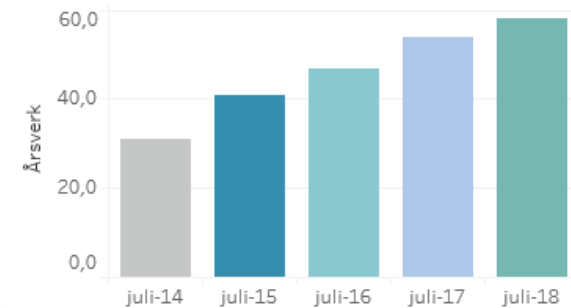
Fordeler vi samlet BOA-aktivitet pr juli på antall faste vitenskapelige stillinger, får vi en gjennomsnittlig aktivitet på kr 287 000 pr årsverk. Av instituttene er det Institutt for administrasjon- og organisasjonsvitenskap som har høyest produktivitet med kr 392 000 pr. årsverk. Deretter kommer Institutt for sammenlignende politikk med kr 330 000 pr. årsverk. Sosiologisk institutt har den laveste aktiviteten med kr 149 000 i BOA-aktivitet pr. årsverk. Figuren under viser instituttene BOA-aktivitet grafisk.

Figur 2: Instituttene BOA-aktivitet pr. juli 2018 (1 000 kr.)



I juli var 58 månedsverk eksternt finansiert, dette er 4,2 flere enn på samme tid i fjor. Figuren under viser at antall årsverk som er finansiert av eksterne midler har vært et jevnt oppadgående de siste fem årene.

Figur 3: BOA-finansierte årsverk pr. juli 2018



| Fakultet | Ansvarssted | juli-14 | juli-15 | juli-16 | juli-17 | juli-18 |
|------------------|----------------------------|--------------|--------------|--------------|--------------|--------------|
| 15 SV | 1500 SVFAK Det samfunn.. | | | 2,00 | 2,00 | 2,00 |
| | 1511 SOSIOL Sosiologisk.. | 4,05 | 6,40 | 4,35 | 4,25 | 1,25 |
| | 1512 ADMORG Inst. for a.. | 3,90 | 4,70 | 3,90 | 3,00 | 7,90 |
| | 1513 SAMPOL Inst. for sa.. | 3,70 | 5,20 | 4,80 | 7,07 | 9,57 |
| | 1515 ØKONOMI Inst. for .. | 5,55 | 6,91 | 7,77 | 8,87 | 7,12 |
| | 1517 Informasjons og me.. | 3,70 | 4,20 | 7,95 | 16,50 | 16,40 |
| | 1534 SOSIALANTR Inst. f.. | 7,25 | 11,30 | 10,75 | 6,60 | 5,60 |
| | 1541 GEOGRAFI Inst. for .. | 2,70 | 2,15 | 5,35 | 5,48 | 8,15 |
| Sum total | | 30,85 | 40,86 | 46,87 | 53,77 | 57,99 |

Årsverkene fordeler seg slik på stillingsgruppe:

| Fakultet | Stillingsgru.. | juli-14 | juli-15 | juli-16 | juli-17 | juli-18 |
|------------------|----------------|--------------|--------------|--------------|--------------|--------------|
| 15 SV | Adm | | | 1,00 | 1,00 | 2,20 |
| | Tekn | | | 1,00 | 1,00 | 1,00 |
| | Vit | 30,85 | 40,86 | 44,87 | 51,77 | 54,79 |
| Sum total | | 30,85 | 40,86 | 46,87 | 53,77 | 57,99 |

De administrative/tekniske stillingene er hovedsakelig knyttet til prosjektene DIGSCORE og TROPICO.

Følgende nye prosjekter med ekstern finansiering over kr 200 000 er hittil innvilget i 2018:

| Prosjektnavn | Prosjektleder | Institutt | Finansieringskilde | Tildeling |
|--|--------------------|---|--------------------|--------------------------|
| Norsk polititretthistore | Anne Lise Fimreite | Institutt for sammenlignende politikk | Andre bidrag | 12 000 000 ¹⁾ |
| CONSULTATIONEFFECT ERC StG | Adriana Brunea | Institutt for sammenlignende politikk | EU | 12 824 000 ²⁾ |
| Unfit or unqualified | Kjell Vaage | Institutt for økonomi | NFR-SYKEFRAVÆR | 10 000 000 |
| Investigating the impact of Artificial Intelligence on the Journalism's social Contract - issues of Machine etics in Modern Journalism | Marija Slavkovic | Institutt for informasjons- og organsiasjonsvitenskap | NFR-SAMKUL | 298 000 |
| TekLab - International network | Lars Nyre | Institutt for informasjons- og organsiasjonsvitenskap | NFR-SAMKUL | 297 000 |
| TRANSFEED: ITS for sustainable TRANSport: In-vehicle FEEDback on eco-driving and external costs | Andreas Opdahl | Institutt for informasjons- og organsiasjonsvitenskap | NFR | 470 000 |
| Mare Nullius? Sea-level Rise and Maritime Sovereignties in the Pacific – An Expanded Anthropology of Climate Change | Edvard Hviding | Institutt for sosialantropologi | NFR-FRIPRO | 24 306 000 ³⁾ |
| Assisting Regional Universities in Sudan (ARUS) | Leif Manger | Institutt for sosialantropologi | Andre bidrag | 1 512 000 |
| NorGePart: Norwegian-Georgian Partnership Program for Research-Based Educational Collaboration in Anthropology | Tone Bringa | Institutt for sosialantropologi | Andre bidrag | 2 500 000 |
| Kunnskap om kompetansebehov for Nordhordland | Grete Rusten | Institutt for geografi | Andre bidrag | 630 000 |
| Sum | | | | 64 837 000 |

1) Prosjektet skal legges til Juridisk fakultet, men deler av aktiviteten skal skje ved SV-fakultetet

2) Søknadsbeløp, avtalt beløp ikke avklart enda.

3) 50% av dette finansieres av UIB sentralt

I tillegg er det innvilget til sammen kr 709 000 til mindre prosjekter.