Resultat og analyse av kartleggingen

1. Tilknytning (fakultet/institutt)

Hensikten med spørsmålene var å få en oversikt over fordeling mellom de ulike avdelinger samt få en oversikt over tilknytningsnivå for de ulike infrastrukturene.

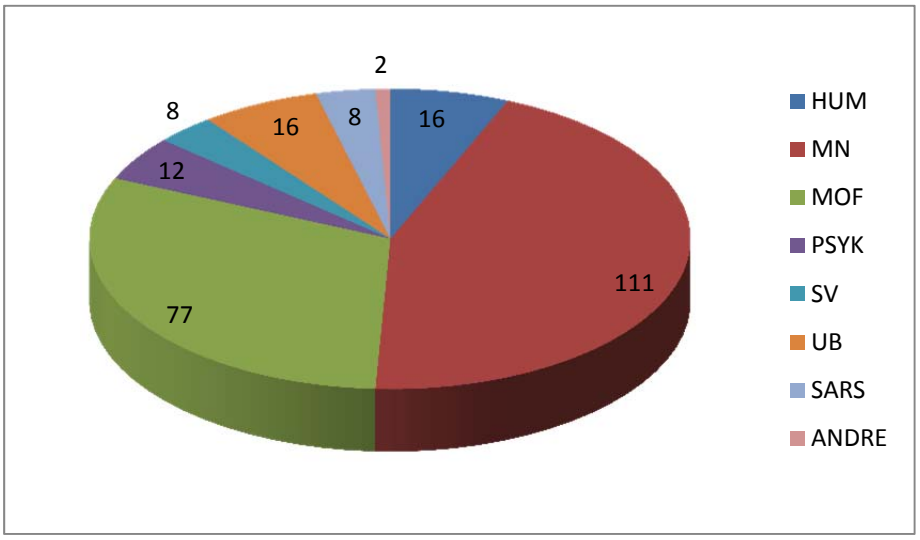

Fordelingen viser at det er MOF og MN som har rapportert flest ulike infrastrukturer

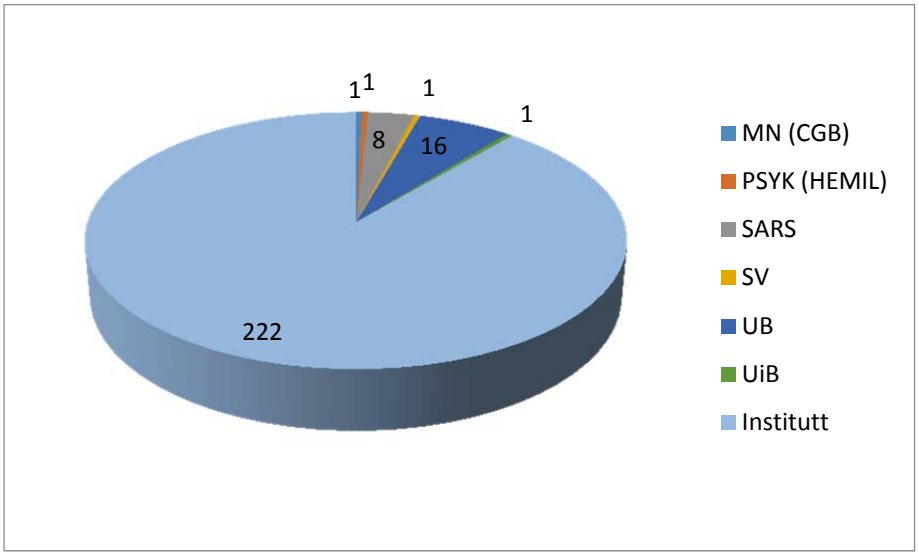

De aller fleste infrastrukturer eies (driftes) av instituttnivået. Bare en infrastruktur, (DIGSCORE på SV-fakultetet), oppgir at de eies av et fakultet.

To driftes av sentre og én, Media Asset Management, (MAM) oppgir at de eies av UiB/Infomedia/DigUiB

2. Kategori

Hensikten med spørsmålet var å få en oversikt over ulike kategorier av infrastrukturer:

Her ble det i hovedsak benyttet samme kategorier og definisjoner som i Forskningsrådets satsning «INFRASTRUKTUR». En og samme infrastruktur kunne sette kryss for flere kategorier.

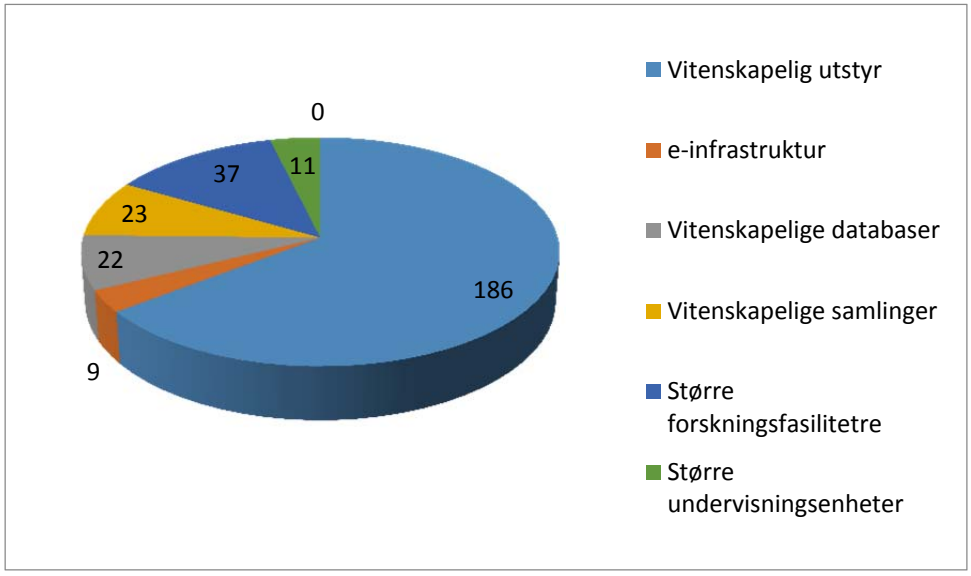

De flest innrapporterte infrastrukturer tilhører kategorien vitenskapelig utstyr, men alle kategorier er representert blant de innrapporterte infrastrukturene.

3. Brukere

Hensikten med spørsmålet var å få en oversikt over hvilke grupper som bruker infrastrukturene og hvor disse brukerne er tilknyttet.

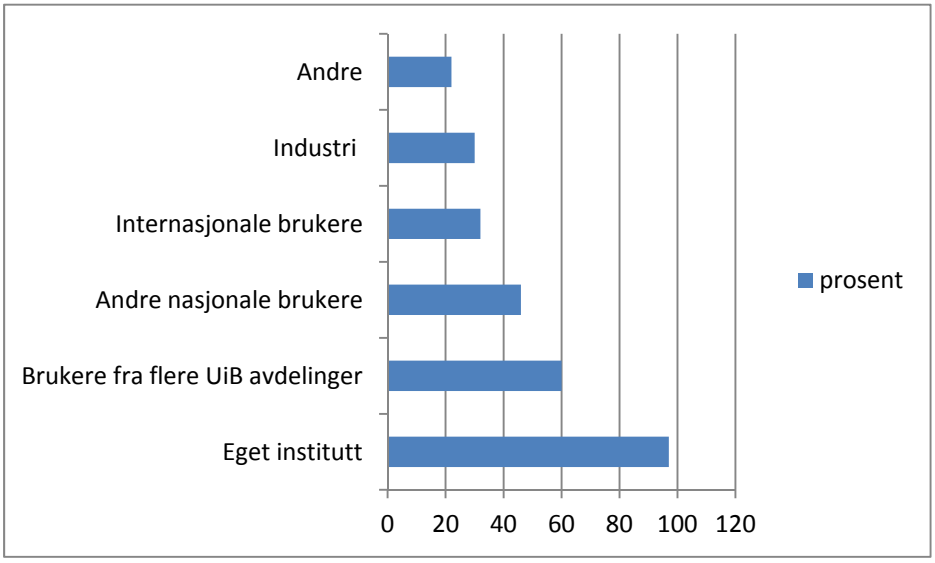

Alle infrastrukturer har naturlig nok brukere fra UiB.

Nesten 50% har brukere fra andre norske institusjoner, mens ca 30% har internasjonale brukere og/eller brukere fra industri.

I kategorien «Andre» oppgis blant annet, allmennheten og offentlig forvaltning. Det er ellers noe sammenblanding med kategorien «Andre nasjonale brukere»

4. Undervisning:

Hensikten med spørsmålet var å få en oversikt over hvor mange av infrastrukturene som blir brukt i undervisning og på hvilket nivå de blir brukt.

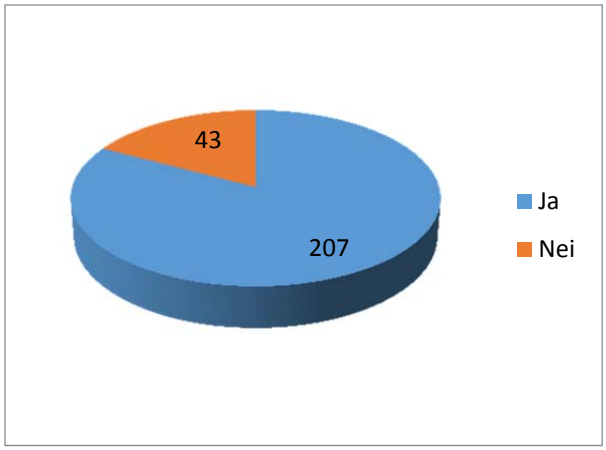

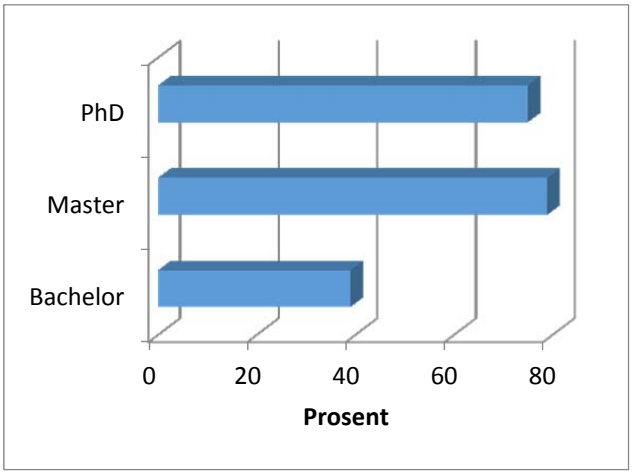

Undersøkelsen viser at de aller fleste av infrastrukturene blir brukt i undervisning og i større grad på PhD og Master nivå en på Bachelor nivå.

5. Finansiering

Hensikten med spørsmålet var å finne hvem som finansierte innkjøp (etablering av infrastrukturen) og hvem som finansierer drift.

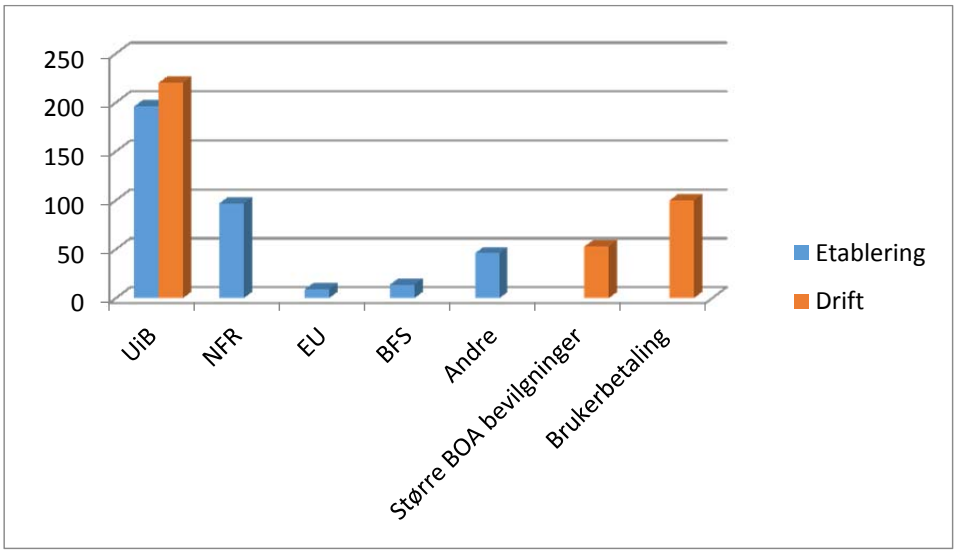

Eksterne midler finansierer i større grad innkjøp av infrastrukturer enn drift.

Flertallet av infrastrukturene finansierer drift over UiBs grunnbevilgning. De aller fleste av disse oppgir at det er instituttnivået som finansierer driften.

1. *Innkjøpsdato og levetid*

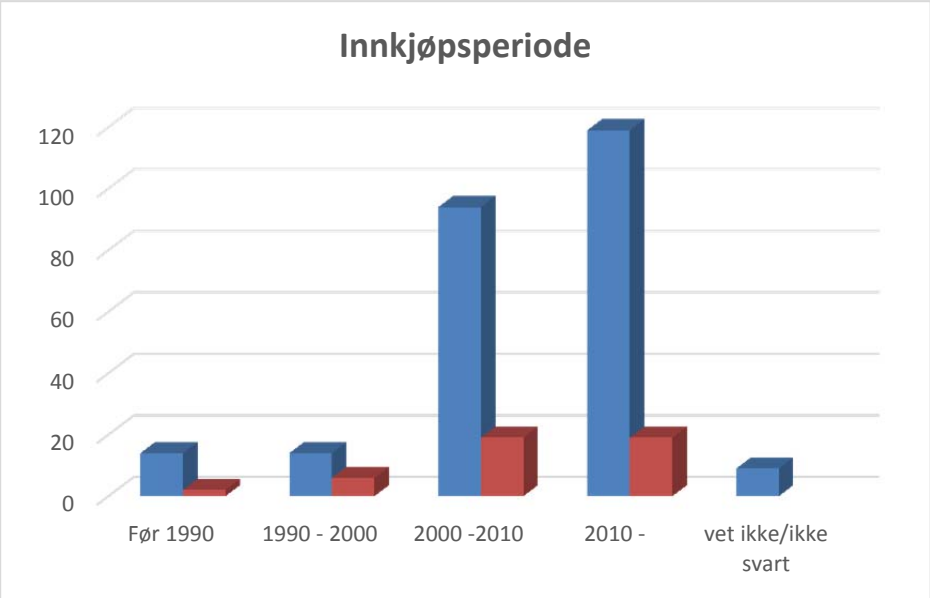

Det mest av innrapportert infrastruktur er anskaffet de siste 1 årene.

Røde kolonner angir infrastrukturer der det er oppgitt at utstyret har blitt oppgradert en eller flere ganger siden anskaffelsen

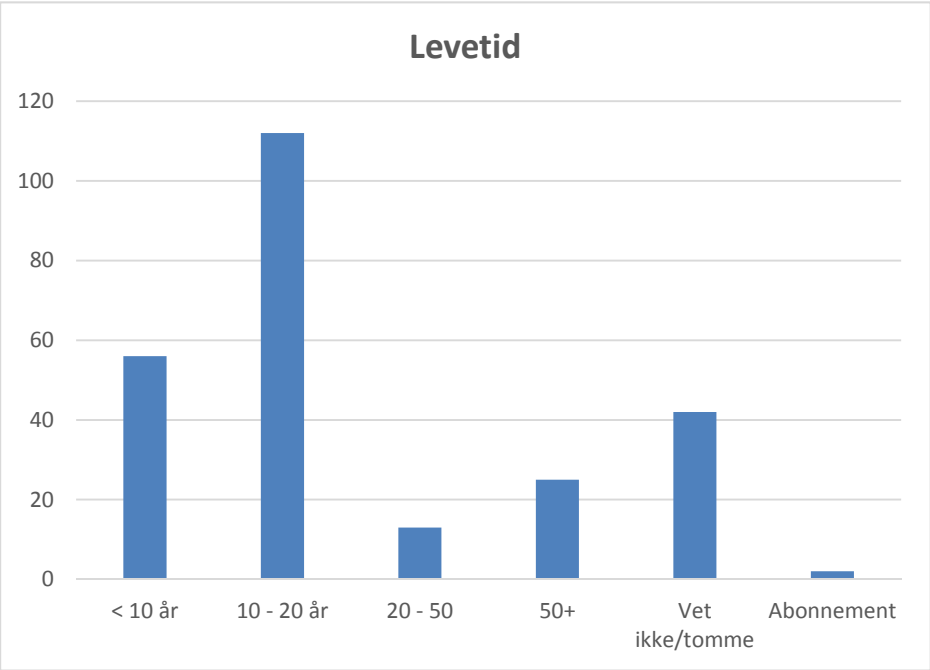

Nesten halvparten av de innrapporterte infrastrukturene oppgir at de har en levetid på 10 – 20 år

UiB

Kartlegging av infrastruktur

Vedlegg til ephorte sak 2014/11584, journalpost 13. Spørsmål om utfylling av skjema kan rettes til Anne Fjellbirkeland, Forskningsadministrativ avdeling, epost: anne.fjellbirkeland@uib.no, tlf 82012.

Eierfakultet/avdeling

- HUM
- IT
- JUR
- MN
- MOF
- PSYK
- SARS
- SV
- UB
- UM
- Andre

Eierinstitutt

Kontakperson (navn og epostadresse til den som har fylt ut skjema)

1. Navn på infrastruktur

2. Kategori (kryss av på ett eller flere alternativ)

- [ ] Vitenskapelig utstyr (fotnote 1)
- [ ] e-infrastruktur (fotnote 2)
- [ ] Vitenskapelige databaser (3)
- [ ] Vitenskapelige samlinger (4)
- [ ] Større forskningsfasiliteter (5)
- [ ] Større undervisningsfasilitet
- [ ] Annet

3. Gi en kort beskrivelse av infrastrukturen og de tjenester som tilbys. Henvis gjerne til en nettside. Maks fire linjer

4. Brukere (flere kryss kan settes)

- [ ] Eget institutt/fakultet
- [ ] Brukere fra flere UiB avdelinger
- [ ] Andre nasjonale brukere
- [ ] Internasjonale brukere
- [ ] Industri
- [ ] Andre (spesifiser)

5. Brukes infrastrukturen i undervisning?

- [ ] Ja*
- [ ] Nei

*** Hvis ja, spesifiser hvilket nivå**

- [ ] Bachelor
- [ ] Master
- [ ] PhD

6. Finansiering
Hvem finansierte kostnader knyttet til etablering av infrastrukturen (flere kryss kan settes)

- [ ] UiB
- [ ] Forskningsrådet
- [ ] EU
- [ ] BFS
- [ ] Andre

7. Hvilket år ble infrastrukturen anskaffet

8. Hva er infrastrukturens forventede levetid (år)

9. Hvordan finansieres driften av infrastrukturen i dag?

- [ ] UiBs grunnbevilgning**
- [ ] UiBs BOA bevilgning (fotnote 6)
- [ ] Brukerbetaling

**** Spesifiser nivå (fakultet/institutt)**

Fotnoter

1.Både basis utstyr og avansert utstyr for spesielle forskningsformål
2. Tungregnemaskiner, grid-teknologi, avanserte løsninger for lagring og handtering av data, samt høyhastighetsnettverk
3. Strukturerte, systematiserte, digitalt lagrede data som f.eks. private eller offentlige registre, tidsserier, surveydata, digitale bilder, telster eller lydfiler hvor informasjon kan finnes igjen ved å bruk av ulike søkekriterier i et datasystem
4. Objekter av en viss type som er systematisert og digitalisert med tanke på vitenskapelig anvendelse. F.eks. biobanker, samlinger av fossiler, artseksemplarer eller gjenstander.
5. Større laboratorier, forskningsinstallasjoner, etc

6. Her tenker vi på større bevilgninger som for eksempel SFF, SFI, Jebsen senter o.l

Submit

© 2016 Universitetet i Bergen | IT-avdelingen
Adresse: Postboks 7800, 5020 BERGEN
Besøksadresse: Nygårdsgaten 5
Telefon: (+47) 55584201 Faks: (+47) 55548299
Kontakt: post@it.uib.no

APPENDIKS 2

Liste over respondenter

#	Fakultet/avdeling	Institutt
1	HUM	Institutt for lingvistiske, litterære og estetiske studier (LLE)
2		Institutt for arkeologi, historie, kultur- og religionsvitenskap
3		Institutt for filosofi og førstesemesterstudier
4		Griegakademiet - institutt for musikk
5	MN	Institutt for Biologi
6		Molekylærbiologisk Institutt (MBI)
7		Institutt for fysikk og teknologi
8		Kjemisk institutt
9		Institutt for geovitenskap
10		Geofysisk institutt
11		Senter for geobiologi
12	MOF	Klinisk institutt 1
13		Klinisk institutt 2
14		Institutt for klinisk odontologi
15		Institutt for global helse og samfunnsmedisin
16		Institutt for Biomedisin
17	PSYK	Institutt for samfunnspsykologi (ISP)
18		Institutt for klinisk psykologi (IKP)
19		Institutt for biologisk og medisinsk psykologi (IBMP)
20		HEMIL-senteret
21	SARS	
22	SV	Institutt for informasjons- og medievitenskap (Infomedia)
23		Institutt for sammenliknende politikk
24	UB	

Entry #	Eierfakult	Eierinstitutt	Kontakperson (n	1. Navn på infrastruktur	Vitenskap	e-infrastru	Vitenskap	Vitenskap	Større for	Større und	Annet	3. Gi en kort beskrivelse av infrastrukturen og de t	Eget insti	Brukere fr	Andre nas	Internasjo	Industri	Andre (sp	Ja*	Nei	Bachelor	Master	PhD	UiB	Forskning	EU	BFS	Andre	7. Hvilket år	8. Hva er i	UiBs grun	UiBs BOA	Brukerbet	** Spesifiser nivå (fakultet/institutt)
1	MN	Institutt for Biologi	Solfrid Sture solfrid.sture@uib.no	Levendelaboratoriene, LiceLab (SLRC)					Checked			Våtlabfasiliteter for forsøk med lakselus på laks. - 500l kar (7) eller i enkeltkar (113) - klekkeri for avl av lakselus, max kapasitet er 1600 inkubatorer - opprettholdelse og avl på ulike laksestammer, deriblant unike stammer med 100% resistens Tilhører Levendelaboratoriene på BIO	Checked	Checked	Checked	Checked	Checked		Checked		Checked	Checked	Checked	Checked	Checked				2011	2019	Checked	Checked	Checked	Institutt
2	MN	Molekylærbiologisk Institutt (MBI)	Wenche Telle	Undervisningslaboratorium (24 studentplasser) – Ulab/MBI					Checked			MBIs undervisningslaboratorium (Ulab/MBI) er en enhet rigget for laboratorie-basert undervisning på både BA- og MA-nivå (lab-emner med 24 plasser) med mulighet for arbeid med proteiner, nukleinsyrer, enzymassay, mikroskopi etc. Nyinnkjøp av utstyr og instrumenter for Ulab/MBI vil anslagsvis koste 2,5 – 3,0 millioner.	Checked						Checked		Checked	Checked		Checked					2004	Avskrivning 8 år	Checked			Molekylærbiologisk Inst.
3	MN	Molekylærbiologisk Institutt (MBI)	Wenche Telle	Cellelab	Checked							Cellelaboratorium for dyrking av eukaryote celler. Laben inneholder 7 sterilbenker og 5 CO2 inkubatorer + en del mindre utstyr. Totalverdien over 1.500.000.-	Checked				Checked	Uni-research. Noen få ganger fra andre UiB institutter.	Checked		Checked	Checked	Checked	Checked					1991 /2010 / 2014	Avskrivning 8 år	Checked			Molekylærbiologisk Inst.
4	MN	Molekylærbiologisk Institutt (MBI)	Wenche Telle	Biacore	Checked							Instrument for måling av interaksjoner mellom biomolekyler.	Checked	Checked					Checked		Checked	Checked	Checked	Checked					2007	Avskrivning 8 år	Checked		Checked	Molekylærbiologisk Inst.,Her er det brukerbetaling som dekker deler av driftskostnadene, men ikke full serviceavtale og nyinnkjøp.
5	MN	Molekylærbiologisk Institutt (MBI)	Wenche Telle	Fluorescensmikroskop	Checked							Mikroskop for bl.a. å se på fluoriserende proteiner og biomolekyler i celler. Utstyret har brukere fra flere institutter, men det tas ikke leiestedskostnader.	Checked	Checked					Checked		Checked	Checked	Checked	Checked					2005	Avskrivning 8 år	Checked			Molekylærbiologisk Inst.
6	MN	Senter for geobiologi	Steinar Hesthammer, steinar.hesthammer@uib.no	Geomikrobiologilaboratorium	Checked							Grunnleggende forskningslaboratorium for geomikrobiologi. Hovedaktiviteter er relatert til geomikrobiologiske studier av dyphavsmiljø. Analyser som blir utført inkluderer kvantifisering og identifisering av ulike typer mikroorganismer. Laboratoriet benyttes både til forskningsformål og i undervisningen.	Checked			Checked		UNI Research	Checked		Checked	Checked	Checked	Checked	Checked				2007	2037	Checked	Checked		UiB's fellesposter (UiB sentralt), SFF Senter for geobiologi (NFR 179560)
7	MN	Molekylærbiologisk Institutt (MBI)	Wenche Telle	HPLC systemer (3 stk)	Checked							Utstyr for rensing av biomolekyler. Kan kanskje bli en del av en fellesplattform sammen med LC-MSen. Pris ved kjøp i 2006 ca 400.000.- pr stk.	Checked						Checked		Checked	Checked	Checked	Checked					2006	Avskrivning 8 år	Checked			Molekylærbiologisk Inst. Ikke brukerbetaling nå, men dette kan blir aktuelt på sikt hvis det blir en fasilitet sammen med LC-MSen.
8	MN	Molekylærbiologisk Institutt (MBI)	Wenche Telle	ITC	Checked							Instrument for kvantitering av molekylær interaksjoner.	Checked						Checked		Checked	Checked	Checked	Checked					2011	Avskrivning 8 år	Checked			Molekylærbiologisk Inst.
9	MN	Molekylærbiologisk Institutt (MBI)	Wenche Telle	LC-MS	Checked							LC-MS er helt ny og avansert teknologi på instituttet. Et instrument for deteksjon av metabolitter og proteiner. LC-MS vil kunne benyttes sammen med flere av MBIs LC-systemer. Det er knyttet dedikert teknisk personell til utstyret.	Checked						Checked		Checked	Checked	Checked	Checked					2015	Avskrivning 8 år	Checked			Molekylærbiologisk Inst. Når protokoller for bruk av instrumentet er innarbeidet, vil det bli etablert som eget leiested med brukerbetaling.
10	UB	Universitetsbiblioteket	Karin Rydving	Bergen Open Research Archive (BORA)			Checked					Bergen Open Research Archive (BORA) is the open research archive at the University of Bergen. BORA contains master theses, PhD theses, research data and other scientific publications in full-text. https://bora.uib.no/	Checked	Checked	Checked	Checked		Allmenhet , andre fagfolk	Checked		Checked	Checked	Checked	Checked					2004	løpende utvikling	Checked			UB
11	MN	Molekylærbiologisk Institutt (MBI)	Wenche Telle	Risteinkubatorer (2 stk)	Checked							Nypris ca 500.000.- pr stk. Brukes daglig til dyrking av bakteriekulturer. Lånes av og til bort til andre institutter/enheter. Kostnader til erstatning av den eldste maskinen er prioritert øverst ved neste instrumentfordeling fra MN-fakultetet.	Checked	Checked				Uni-Research	Checked		Checked	Checked	Checked	Checked					2004	Avskrivning 8 år	Checked			Molekylærbiologisk Inst.
12	MN	Molekylærbiologisk Institutt (MBI)	Wenche Telle	Sekvenslaboratorie	Checked				Checked			Sekvenslaben er en av UiBs servicefasiliteter. Laben utfører små- til mellomskala DNA- sekvensering med klassisk teknologi, bl.a. verifisering av rekombinant DNA og mindre sekvenseringsprosjekter. Denne laben driftes av ansatte på MBI	Checked	Checked	Checked		Checked		Checked		Checked	Checked	Checked				Ble startet på SARS-senteret og senere flyttet til MBI. Flere finansieringskilder var involvert.	2006	avskrivning 8 år	Checked		Checked	Mat.Nat betaler 200.000. pr år, resten er brukerbetaling. Brukerstøtte og MN-bevilgning dekker ikke nyinnkjøp.
13	MN	Institutt for biologi	Solfrid Sture, solfrid.sture@uib.no	Flusslab					Checked				Checked						Checked		Checked	Checked		Checked					2009	25	Checked			Institutt
14	MN	Institutt for biologi	Solfrid Sture, solfrid.sture@uib.no	Guppylab					Checked			Tilhører Levendelaboratoriene.	Checked							Checked					Checked		Checked		2006	10-25	Checked			Institutt
15	MN	Institutt for biologi	Solfrid Sture, solfrid.sture@uib.no	Sebrafisklab					Checked			Tilhører Levendelaboratoriene. Kjøpt inn utstyr fra Aquarien Bau Schwarz i 2006 for oppbygging av lab for kr 2,7 mill NOK (akvarium, filtreringsutstyr m.m.)	Checked	Checked						Checked				Checked	Checked				2006	10-25	Checked		Checked	Institutt
16	MN	Institutt for biologi	Solfrid Sture, solfrid.sture@uib.no	Mikroskop til undervisning						Checked		113 mikroskoper (Leica DM750, 4-obj.rev.Kohler) i und.lab i Thormøhlensgate 53A og B + HiB	Checked	Checked	Checked				Checked		Checked	Checked		Checked					2011	12	Checked			Institutt
17	MN	Institutt for biologi	Solfrid Sture, solfrid.sture@uib.no	Robotplukker	Checked								Checked							Checked				Checked					2006	12	Checked			Institutt
18	MN	Institutt for biologi	Solfrid Sture, solfrid.sture@uib.no	Plateleser	Checked							AlphaScreen	Checked							Checked				Checked	Checked				2011	12	Checked			Institutt
19	MN	Institutt for biologi	Solfrid Sture, solfrid.sture@uib.no	Forsøksdyreavdeling	Checked				Checked			Real-time environmental monitoring and logging system Temperature controlled rooms with controlled light/photoperiod/water sources microscopes, temperature controlled incubation block facilities for larval fish research, live prey production	Checked	Checked		Checked			Checked				Checked	Checked	Checked				??	10-20	Checked		Checked	Institutt

20	MN	Institutt for biologi	Solfrid Sture, solfrid.sture@uib.no	Marinbiologisk stasjon Espeland					Checked				The Station (also known as Espegrend) is located in the Raunefjord, 20 km south of downtown Bergen and close to the airport. Espeland has a number of specialised facilities. It is internationally well-known for is mesocosm facility. Espeland has very good access to diverse and well described marine habitats and model environments. The station comprises a boarding house, boats, laboratories and basic equipment for marine research. http://www.uib.no/en/bio/53898/espeland-marine-biological-station	Checked	Checked	Checked	Checked	Checked		Checked		Checked	Checked	Checked	Checked					??	10-50	Checked		Checked	Institutt
21	MN	Institutt for biologi	Solfrid Sture, solfrid.sture@uib.no	Levendelaboratoriene	Checked				Checked				Levendelaboratoriene til BIO består av 5 enheter: Forsøksdyravdeling 1. etasje Bioblokk, Forsøksdyravdeling, sebrafisk, forsøksdyravdeling laksefisk, forsøksdyravdeling A-Blokk og Marinbiologisk stasjon. Alle enhetene er godkjent av Forsøksdyrutvalget for forsøk med fisk, tifoltkreps og blekkspruter. I tillegg disponerer UiB et stort våtroms areal tilhørende Industrilaboratoriet. Samlet sett gir våtlaboratoriene tilgang til et vidt spekter av eksperimentelle forskningsmuligheter innen marin og akvatisk forskning på et høyt internasjonalt nivå. Hoveddelen av laboratoriene er av nyere dato eller ble ombygget de to siste årene. Ferskvann tappes direkte fra Svartediket, og sjøvannet pumpes fra 105 meters dyp utenfor Nordnes. Sjøvannet blir først filtrert med et trommelfilter på 20 µm og videre UV-behandlet i vannrensehallen på HIB.	Checked	Checked	Checked	Checked			Checked		Checked	Checked	Checked	Checked					2000-2012	10-25	Checked	Checked	Checked	Institutt
22	MN	Institutt for biologi	Solfrid Sture, solfrid.sture@uib.no	Røntgen fluorosene spektrometer (XRF). Marin mikrobiologi.	Checked								7KP1060 X-ray Spectrometer System S4 Pioner Analyse og kvantifisering av elemeter (C, N, Si, P, Ca og Fe) i partikulært material samlet på fileter. Bruk forutsetter prosjektsamarbeid og at vi har kapasitet. Tilbyr ikke analyser for eksterne brukere.	Checked						Checked		Checked	Checked	Checked	Checked					2006	12			Checked	Institutt. Servicekontrakt og driftsutgifter betales av prosjekter.
23	UB	Universitetsbiblioteket	Karin Rydving karin.rydving@uib.no	Marcus.uib.no		Checked							MARCUS er Spesialsamlingene til Universitetsbiblioteket i Bergen sin portal til digitaliserte manuskript, fotografi, diplomer og mye mer. For å få mest ut av alt som er registrert av metadata i ulike system og format har konvertert alt til Linked data. Det muliggjør å knytte sammen alle våre egne samlinger/datasett, men også for å dele vår data og bruke hva som allerede eksisterer av Linked Data ved andre institusjoner nasjonalt og internatsjonalt. http://marcus.uib.no	Checked	Checked	Checked	Checked	Checked	Interessert allmennhet	Checked			Checked	Checked	Checked				Nasjonalbiblioteket	2014	løpende utvikling	Checked			UB
24	MN	Institutt for Biologi	Solfrid Sture, solfrid.sture@uib.no	Ion Personal Genome Machine (PGM) System	Checked								Ion Torrent er en Next Generation sekvensering maskin som leser opptil 5 millioner gensekvenser med 400 bp lengder. Fasilteten tilbyr bibliotekbygging og sekvensering av RNA og DNA sekvenser Sekvensering av «Enviromental DNA». Utstyr: Ion PGM, Ion Chef, Ion One Touch 2.	Checked	Checked						Checked				Checked					2014	8			Checked	Institutt
25	MN	Molekylærbiologisk Institutt (MBI)	Wenche telle	Thypoon	Checked								Instrument for deteksjon av fluorescens, radioaktivitet o.l. i to-dimensjonale objekter. Thypoonen kostet ny 1.500.000.- . Da instrumentet ble innkjøpt, ble det støttet av både Sars-senteret og Institutt for biologi, og det er i dag brukere fra begge disse stedene uten at det belastes brukerkostnader.	Checked	Checked				Uni-Research	Checked		Checked	Checked	Checked	Checked					2011	Avskrivning 8 år	Checked			Molekylærbiologisk Inst
26	MN	Institutt for biologi	Solfrid Sture, solfrid.sture@uib.no	Otolith- og Sclerochronolgi-lab				Checked					Infrastructure for preparation and analysis of otolith and sclerochronology samples Image analysis, bio-geologic sample preparation, grinding, polishing. Computer-controlled precision micromill. Critical point dryer, microscopes.	Checked	Checked	Checked	Checked	Checked		Checked		Checked	Checked	Checked	Checked		Checked			2001	25			Checked	
27	MN	Institutt for biologi	Solfrid Sture, solfrid.sture@uib.no	Flowcytometer (BD Norge)	Checked								Facscalibur/PlateLoader Calibur	Checked						Checked			Checked	Checked		Checked				2007	12		Checked	Checked	Institutt. Prosjekter - eksterne midler.
28	UB	Universitetsbiblioteket	Karin Rydving karin.rydving@uib.no	Fotoutstyr	Checked								Fotografisk, scannerutstyr og mørkerom sammen. Brukes for dokumentasjon og digitalisering av samlingene for bevaring, tilgjengeliggjøring for forskning og publikum.	Checked						ja		Checked	Checked		Checked					2013	2018	Checked			UB
29	MN	Institutt for biologi	Solfrid Sture, solfrid.sture@uib.no	Flowcytometer (Life Technologies)	Checked								Attune Acoustic Focusing Flowcytometer Analyse og kvantifisering av marine mikroorganismer (fytoplankton, heterotrofe flagellater, bakterier, virus). Brukes kun i egne prosjekter. Tilbyr ikke analyser for eksterne brukere.	Checked						Checked		Checked	Checked	Checked		Checked				2013	12			Checked	Institutt. Servicekontrakt og driftsutgifter betales av prosjekter.
30	MN	Molekylærbiologisk Institutt (MBI)	Wenche Telle	Ultrasentrifuger (2 stk)	Checked								Sentrifuger for bl.a. subcellulær fraksjonering. Nypris ca. 400.000.- og 600.000.- Den dyreste ble kjøpt i samarbeid med Sars-senteret. Instrumentene har ledig kapasitet og benyttes av flere brukere utenfor MBI, uten at det påløper brukskostnader.	Checked	Checked				Uni Research	Checked		Checked	Checked	Checked	Checked				SARS-senteret/Uni-Research	2005	Avskrivning 8 år	Checked			Molekylærbiologisk Inst
31	MN	Institutt for biologi	Solfrid Sture, solfrid.sture@uib.no	Forskingsmikroskoper og lupe, marin mikrobiologi	Checked								Zeiss forskingsmikroskoper: Utstyrsenheten inkluderer AxioImager Z1, AxioObserver Z1 og Discovery V12 Stereo Lumar. Alle er utstyrt med fluorescence belysning og farge / sort-hvitt kamera. Mikroskop og kamera styres med programpakken AxioVision med Multichannel, Z-Stack, Time Lapse, Extended Focus.	Checked						Checked		Checked	Checked	Checked		Checked				2008	12			Checked	Institutt. Service og driftsutgifter betales av prosjekter / annuum BIO.
32	MN	Institutt for biologi	Solfrid Sture, solfrid.sture@uib.no	Paleolab, Pyrolysis injector	Checked								Pyrolysis injector for analysing organic components in pollen grains. The injector is installed on the gas chromatograph (Agilent (HP) 6890) at Department of Chemistry.	Checked	Checked					Checked			Checked	Checked		Checked				2014	3-5	Checked		Checked	Institutt
33	UB	Universitetsbiblioteket	Karin Rydving karin.rydving@uib.no	Manuskript- og librarsamlingen (arkiv-, bok- og kartsamlinger)	Checked			Checked					Manuskript- og librarsamlingenes store og verdifulle arkiv- bok og kartsamlinger. Materialet er brukt i ulike forskningsprosjekter og i forbindelse med undervisning, formidling.	Checked	Checked	Checked	Checked		Enksterne forskere/den opplyste allmenhet	Checked		Checked	Checked		Checked			De eldre samlingene opphev i det gamle Bergen museum, siden bygget opp år for år frem til i dag gjennom innsamling og kjøp.	1825		Checked			UB

34	MN	Institutt for biologi	Solfrid Sture, solfrid.sture@uib.no	Paleolab, Scanning electronmicroscope, Fei Quanta 450	Checked							Environmental scanning electron microscope.	Checked	Checked					Checked			Checked	Checked		Checked				2012	10-12	Checked		Checked	Institutt
35	MN	Institutt for biologi	Solfrid Sture, solfrid.sture@uib.no	Paleolab, light microscopes	Checked							Seven stereo microscopes and seven microscopes are available in the paleolab. Three of the microscopes and one of the stereo microscopes are equipped with high-resolution cameras. Classifynder for automated pollen location and identification.	Checked	Checked					Checked		Checked	Checked	Checked		Checked				2011-2012	5-15	Checked		Checked	Institutt
36	MN	Molekylærbiologisk Institutt (MBI)	Wenche Telle	Ækta (instrument for proteinrensing) (3 stk)	Checked							Ækta blir brukt til rensing av proteiner	Checked	Checked					Checked		Checked	Checked	Checked	Checked					Nyeste i 2011, de andre eldre	avskrivning 8 år	Checked			Molekylærbiologisk Inst
37	MN	Institutt for biologi	Solfrid Sture, solfrid.sture@uib.no	Paleolab	Checked				Checked			Infrastructure for High-Precision Palaeoecological Analyses. Environmental scanning electron microscope ; eInfrastructure; automated pollen counting equipment ; extraction and micromanipulation equipment for pollen for radiocarbon, DNA, isotope, and UV-B analyses; Coulter counter; microscopes. Separate forms are included for pyrolyseenhet, vacuum scanning electronmicroscope and light microscope.	Checked	Checked					Checked		Checked	Checked	Checked		Checked				2011-2014	3-15	Checked		Checked	Institutt
38	MN	Molekylærbiologisk Institutt (MBI)	Wenche Telle	Autoklav	Checked							Autoklav for steriliserin av løsninger, tørre ting og avfall fra laboratoriene. Nypris ca 1.000.000.-	Checked					UNI	Checked		Checked	Checked	Checked	Checked					2004	avskrivning bår	Checked			Molekylærbiologisk inst
39	UB	Universitetsbiblioteket	Karin Rydving karin.rydving@uib.no	Web of Science			Checked					Bibliometrisk database webofknowledge.com		Checked					Checked		Checked	Checked	Checked	Checked					2000	Abonnement	Checked			Mediebudsjettet
40	UB	Universitetsbiblioteket	Karin Rydving karin.rydving@uib.no	SciFinder			Checked					Online referansedatabase som omfattar alle årgangane av Chemical Abstracts frå 1907 til dags dato scifinder.cas.org		Checked					Checked		Checked	Checked	Checked	Checked					2001	Abonnement	Checked			Mediebudsjettet
41	UB	Universitetsbiblioteket	Karin Rydving karin.rydving@uib.no	Digitaliseringsutstyr	Checked							Digitaliseringsutstyr i form av to skannere. UB tilbyr vitenskaplig ansatte (HF-fakultetet i første hånd) å benytte utstyret for digitalisering av eget forksningsmateriale. Del av digitaliseringsprosess der materialet synliggjøres på http://Marcus.uib.no http://www.book2net.net/index.php/en/products/book-scanners/a1/flash-a1-book-scanner http://www.book2net.net/index.php/en/products/book-scanners/a2/kiosk-public-a2-book-scanner	Checked	Checked						Checked			Checked					2013	2020	Checked			UB
42	MN	Institutt for fysikk og teknologi	oyvind.frette@uib.no	Femtosekund laser med fluorescense levetidsmikroskop	Checked							Dette er en laserkilde med svært korte pulser (150 femtosekund) som kan brukes til ulike eksperimenter. I tillegg er den koblet til et konfokal mikroskop utstyrt for å måle levetiden til fluorescense signalet som blir indusert av de korte laserpulsene. De korte pulsene gir også en så høy fotontetthet at man får en såkalt tofotonitbsorpsjon som betyr at to energisvake fotoner kan bli absorbert samtidig, og da gi samme effekt som et energisterkt foron. Utenfor fokalområdet vil denne effekten ikke kunne skje, og målemetoden er derfor svært skånsom i forhold til vanlig fluorescense mikroskopi.	Checked						Checked			Checked	Checked		Checked				2007	10 år	Checked			Institutt for fysikk og teknologi.
43	MN	Kjemisk institutt	Nils Åge Frøystein nils.froystein@uib.no	NMR-laboratoriet	Checked							NMR-laboratoriet består av tre NMR-spektrometre levert av Bruker Biospin: 500 MHz og 600 MHz for væskefase, samt 500 MHz for fastfase, diffusjon og MRI. For mer informasjon: https://wiki.uib.no/nmrwiki/index.php/Main_Page	Checked	Checked		Checked			Checked		Checked	Checked	Checked	Checked	Checked				2004, 2005 og 2015	12-15 år / instrument	Checked		Checked	Institutt
44	MOF	Klinisk institutt 2	Ingvild Lekven Jonsvoll (Ingvild.Jonsvoll@uib.no)	ULTRALYDAPPARAT	Checked							ULTRALYDAPPARAT	Checked							Checked				Checked					2007		Checked			
45	MOF	Klinisk institutt 2	Ingvild Lekven Jonsvoll (Ingvild.Jonsvoll@uib.no)	BILLEDANALYSATOR	Checked							BILLEDANALYSATOR	Checked							Checked				Checked					2006		Checked			
46	MOF	Klinisk institutt 2	Ingvild Lekven Jonsvoll (Ingvild.Jonsvoll@uib.no)	VÆSKEKROMATOGRAFISK UTSTYR	Checked							VÆSKEKROMATOGRAFISK UTSTYR	Checked							Checked				Checked					2006		Checked			
47	MOF	Klinisk institutt 2	Ingvild Lekven Jonsvoll (Ingvild.Jonsvoll@uib.no)	MASSESPEKTROMETER	Checked							MASSESPEKTROMETER	Checked							Checked				Checked					2007		Checked			
48	MOF	Klinisk institutt 2	Ingvild Lekven Jonsvoll (Ingvild.Jonsvoll@uib.no)	hydbridization ovn	Checked							hydbridization ovn	Checked							Checked				Checked					2008			Checked		
49	MOF	Klinisk institutt 2	Ingvild Lekven Jonsvoll (Ingvild.Jonsvoll@uib.no)	Utstyr til hjerte-CT	Checked							Utstyr til hjerte-CT	Checked							Checked							Checked		2009		Checked			
50	MOF	Klinisk institutt 2	Ingvild Lekven Jonsvoll (Ingvild.Jonsvoll@uib.no)	MIKROSKOPKAMERA	Checked							MIKROSKOPKAMERA	Checked							Checked				Checked					2009			Checked		
51	MOF	Klinisk institutt 2	Ingvild Lekven Jonsvoll (Ingvild.Jonsvoll@uib.no)	mof / sikkerhetsutstyr / benker	Checked							mof / sikkerhetsutstyr / benker	Checked							Checked				Checked					2009		Checked			
52	MOF	Klinisk institutt 2	Ingvild Lekven Jonsvoll (Ingvild.Jonsvoll@uib.no)	CELLEANALYSATOR	Checked							CELLEANALYSATOR	Checked							Checked				Checked					2011		Checked			
53	MOF	Klinisk institutt 2	Ingvild Lekven Jonsvoll (Ingvild.Jonsvoll@uib.no)	ANSK 0680-11 Pipetteringsrobot	Checked							ANSK 0680-11 Pipetteringsrobot, ROBOT	Checked							Checked				Checked					2011		Checked			
54	MOF	Klinisk institutt 2	Ingvild Lekven Jonsvoll (Ingvild.Jonsvoll@uib.no)	ANSK 0623-10. 6. Pippetteringsrobot LC MSMS plattform	Checked							ANSK 0623-10. 6. Pippetteringsrobot LC MSMS plattform	Checked							Checked				Checked					2011		Checked			
55	MOF	Klinisk institutt 2	Ingvild Lekven Jonsvoll (Ingvild.Jonsvoll@uib.no)	BLOD-FLOWMETER	Checked							BLOD-FLOWMETER	Checked							Checked				Checked					2011		Checked			

56	MOF	Klinisk institutt 2	Ingvild Lekven Jonsvoll (Ingvild.Jonsvoll@uib.no)	ROBOT	Checked							ROBOT	Checked							Checked				Checked					2011		Checked			
57	MOF	Klinisk institutt 2	Ingvild Lekven Jonsvoll (Ingvild.Jonsvoll@uib.no)	MASSESPEKTROMETER	Checked							MASSESPEKTROMETER	Checked							Checked				Checked					2011		Checked			
58	MOF	Klinisk institutt 2	Ingvild Lekven Jonsvoll (Ingvild.Jonsvoll@uib.no)	Dypsekvenseringsutstyr IKM	Checked							Dypsekvenseringsutstyr IKM	Checked							Checked				Checked					2011		Checked			
59	MOF	Klinisk institutt 2	Ingvild Lekven Jonsvoll (Ingvild.Jonsvoll@uib.no)	SCANNER, OPTISK	Checked							SCANNER, OPTISK	Checked							Checked							Checked		2012		Checked			
60	MOF	Klinisk institutt 2	Ingvild Lekven Jonsvoll (Ingvild.Jonsvoll@uib.no)	SCANNER, OPTISK	Checked							SCANNER, OPTISK	Checked							Checked							Checked		2012		Checked			
61	MOF	Klinisk institutt 2	Ingvild Lekven Jonsvoll (Ingvild.Jonsvoll@uib.no)	Laser Fortessa, FLOW	Checked							Laser Fortessa, FLOW	Checked							Checked				Checked					2012		Checked			
62	MOF	Klinisk institutt 2	Ingvild Lekven Jonsvoll (Ingvild.Jonsvoll@uib.no)	Lab.bygg 6.etg rom 6265, DIV TEK VIT UTSTYR	Checked							Lab.bygg 6.etg rom 6265, DIV TEK VIT UTSTYR, Med. genetikk til roboten	Checked							Checked				Checked					2015		Checked			
63	MOF	Klinisk institutt 2	Ingvild Lekven Jonsvoll (Ingvild.Jonsvoll@uib.no)	cellesorterer Flow 5 etasje	Checked							cellesorterer Flow 5 etasje, Cellesorterer ANSK-2235-14 HUS	Checked							Checked				Checked					2015		Checked			
64	MOF	Klinisk institutt 2	Ingvild Lekven Jonsvoll (Ingvild.Jonsvoll@uib.no)	cellesorterer Flow 5 etasje	Checked							cellesorterer Flow 5 etasje, 1.Cellesorterer ANSK-2235-14 HUS	Checked							Checked				Checked					2015		Checked			
65	MOF	Klinisk institutt 2	Ingvild Lekven Jonsvoll (Ingvild.Jonsvoll@uib.no)	cellesorterer Flow 5 etasje	Checked							cellesorterer Flow 5 etasje.	Checked							Checked				Checked					2015		Checked			
66	MOF	Klinisk institutt 2	Ingvild Lekven Jonsvoll (Ingvild.Jonsvoll@uib.no)	Tablet press for lab kurset Galenisk farmasi	Checked							Tablet press for lab kurset Galenisk farmasi	Checked						Checked		Checked	Checked		Checked					2015		Checked			
67	MN	Kjemisk institutt	Bjarte Holmelid Bjarte.Holmelid@uib.no	Laboratorium for Massespektrometri, Student					Checked	Checked		Massepektrometrisk bstemmelse vha ulike MS-teknikker LC-MS (Q/ESI), LC-MS (QgQ/ESI), Dirct infusion - MS (Q/ESI), Direct infusion - MS/MS (QgQ/ESI) Trippelkvadropol MS -instrument koblet til binært LC-system Laboratoriekurs, Kjem230. Instrumentpplæring for brukere	Checked	Checked					Checked			Checked	Checked	Checked					2013	10 år (2023)	Checked			
68	MN	Kjemisk institutt	Bjarte Holmelid Bjarte.Holmelid@uib.no	Laboratorium for massespektrometri					Checked	Checked		Høgoppløselig MS (TOF) kopla til LC, ESI, APCI og DART ionisering Høgoppløselig MS (TOF) kopla til GC, EI og CI ionisering Laboratoriekurs, Kjem 230	Checked	Checked	Checked		Checked		Checked			Checked	Checked		Checked		Kjemisk institutt	2006	1 (2016)	Checked			Kjemisk institutt
69	MN	Kjemisk institutt	Tanja Barth Tanja.Barth@uib.no	5-L høytrykksreaktor	Checked							Pilotskala reaktor med 5 liter effektivt volum. Trykk opp til 400 bar, temperatur opp til 400 grader celsius	Checked			Checked	Checked		Checked			Checked	Checked	Checked	Checked		Industri			Checked			Institutt
70	MN	Kjemisk institutt	Karl Tørnroos Karl.Tornroos@uib.no	N-Helix	Checked							Brukes til kjøling av prøve på enkrystallinstrument. Kjøler prøven ned til 27K ved bruk av heliumgass. Fastmontert på instrument.	Checked						Checked				Checked	Checked	Checked				2007	5	Checked			Institutt
71	MN	Kjemisk institutt	Karl Tørnroos Karl.Tornroos.uib.no	Cryostream Cooler series 700 2 stk	Checked							Brukes for kjøling av prve på enkrystallinstrument. Kjøler (med flytende nitrogen) prøven til 85K. Utstyret er fast montert på instrumentet	Checked						Checked			Checked	Checked					2005/2007	5	Checked			Institutt
72	PSYK	Institutt for samfunnspsykologi (ISP)	Anita L. Hansen, Anita.Hansen@uib.no	Surveyforskning	Checked							Det er kjøpt inn utstyr (PC, software og skanner) for skanning av spørreskjema.	Checked						Checked				Checked	Checked					2013		Checked			institutt
73	PSYK	Institutt for samfunnspsykologi (ISP)	Anita L. Hansen, Anita.Hansen@uib.no	Søvn	Checked				Checked			ISP (4.etg) har sammen med IKP (3.etg) 1 eksperimentrom som brukes til søvnforskning (Christiesgate 12). Søvnforskningen startet opprinnelig på IKP, men i nyere tid har ISP kjøpt inn 120 gamske nye aktigrafer som brukes i forbindelse med søvnforskning, i tillegg har ISP 4 nye polysomnografienheter.	Checked						Checked			Checked	Checked	Checked				2013-2015		Checked			institutt
74	PSYK	Institutt for samfunnspsykologi (ISP)	Anita L. Hansen, Anita.Hansen@uib.no	Eksperimentell kognitiv psykologi	Checked				Checked			Det er tilsammen 4 eksperimentrom i 5.etg, Christiesgate 12, som brukes til ulike eksperimenter innen kognitiv psykologi. Rommene er utstyrt med test-PC'er med E-Prime (i testkamre). Eksperimentrommene brukes jevnlig i forbindelse ulike typer studentoppgaver (bachelor, master, men også phd). ISP har også kjøpt inn en stasjonær eye-tracker for labbruk med E-Prime.	Checked						Checked		Checked	Checked	Checked	Checked				Rundt 2010	2-4 år	Checked			institutt
75	PSYK	Institutt for samfunnspsykologi (ISP)	Anita L. Hansen, Anita.Hansen@uib.no	Eksperimentell forskning utenfor eksperimentrommene	Checked							I forbindelse med eksperimentell forskning i utenfor eksperimentrommene (eks i militære settinger, fengsel, skoler) bruker man bærbare pc'er (8stk) med E-prime, samt annet utstyr som Ambulatory Monitoring System (6 stk), Actiheart (8 stk) (http://www.camntech.com/products/actiheart/actiheart-overview) eller Polar heart rate watches (11 stk) for å måle fysiologisk aktivering.	Checked						Checked		Checked	Checked	Checked	Checked			Programstyret for ernæring	I perioden 2000-2010	Det er vanskelig å si, men noe av utstyret begynner å bli gammelt og ustabilt.	Checked			institutt

76	PSYK	Institutt for klinisk psykologi (IKP)	Per Einar Binder, Per.Binder@uib.no	Videolaboratorium	Checked							Videolaboratoriet er satt opp med 10 kodingsstasjoner. Det vil si at 10 kodere kan arbeide parallelt. Hver stasjon er utstyrt med pc og programvaren Noldus informasjons teknologi. Noldus er et innovativt programvare som benyttes til måling og analyse av ulike typer av atferd som er relevant for å forstå endringsprosesser i psykoterapi. PC stasjonene på laboratoriet er ikke koplet til internett og tilgang til hver stasjon krever et eget passord. Videoer som kodes på laboratoriet overføres fra samme database som benyttes til videopptak fra internklinikkene ved Institutt for klinisk psykologi. IT ansvarlige ved Det psykologiske fakultet betjener denne databasen og dermed laboratoriet. Utstyret på laboratoriet ble anskaffet i 2014. Lisenser på NOLDUS har en varighet på 5 år. Etter dette må lisensene fornes for å fortsette kodingsarbeidet på laboratoriet.	Checked							Checked					Checked								2014	6-8 år	Checked			
77	PSYK	Institutt for biologisk og medisinsk psykologi (IBMP)	Robert Murison, murison@uib.no	TMS lab	Checked							Transcranial magnetic stimulation (TMS) laboratoriet er utstyrt for prosjekter knyttet til hørselshallusinasjoner ved schizofreni. Utstyr består av stimulatorer og eget navigeringssystem for nøyaktig lokalisering av områdene som skal stimuleres. Det er behov for oppdatering av utstyr p.g.a. utvikling av nye metoder (tDCs) for behandling av hørselshallusinasjoner.	Checked	Checked	Checked				Checked			Checked	Checked	Checked	Checked	Checked	Checked			2010	10 år	Checked	Checked		Det psykologiske fakultet
78	PSYK	Institutt for biologisk og medisinsk psykologi (IBMP)	Robert Murison, murison@uib.no	Nevropsykologiske laboratorier	Checked							De nevropsykologiske laboratoriene består av utstyr til klassiske nevropsykologiske utredninger av pasienter og elektrofysiologiske undersøkelser. Laboratoriene er helt sentrale i forbindelse med internpraksis i klinisk nevropsykologi.	Checked	Checked	Checked				Checked			Checked	Checked	Checked						2003	15 år	Checked			Det psykologiske fakultet
79	PSYK	Institutt for biologisk og medisinsk psykologi (IBMP)	Robert Murison, murison@uib.no	Biokjemisk laboratorium IBMP	Checked							Laboratoriet består av utsyr for biokjemiske analyser av biologiske materiale fra både dyr og mennesker. Laboratoriet anvender ELISA-metodikk og Protein Micro-array metode som innebærer bruk av en Microarray Skanner, Microarray Spotter og Slide Washer. I tillegg, er laboratoriet utstyrt med fryseboks for oppbevaring av biologisk materiale, sentrifuge, vekt og annet støtteutstyr.	Checked	Checked	Checked				Checked			Checked	Checked	Checked						2003	15 år	Checked		Checked	Det psykologiske fakultet
80	PSYK	Institutt for biologisk og medisinsk psykologi (IBMP)	Robert Murison, murison@uib.no	Elektrofysiologiske laboratoriene	Checked							De elektrofysiologiske laboratoriene omfatter tre enheter for registrering og analyse av EEG. Utover dette er det eget utstyr for registrering av klassiske psykofysiologiske mål og software (BrainRecorder, Brain Vision Analyser, E-prime). Det er også utstyr for registrering av ototakustiske emisjoner. Laboratoriene er brukt blant annet til prosjekter om barn med ADHD og Tourette og om voksne med ADHD, i samarbeid med Jebsen senteret.	Checked	Checked	Checked				Checked		Checked	Checked	Checked	Checked						2003	15 år	Checked	Checked		Det psykologiske fakultet
81	PSYK	Institutt for biologisk og medisinsk psykologi (IBMP)	Robert Murison, murison@uib.no	Dyrelaboratoriet	Checked							Laboratoriet består av utstyr for midlertidig oppstalling av forsøksdyr (rotter og mus) i IVC, atferdstesting av forsøksdyr og kirurgiske prosedyrene knyttet til dyreforsøk. I tillegg består det av utstyr til basal søvn- og døgnrytme forskning, inklusiv aktivitetshjul, og utstyr for telemetrisk måling av aktivitet, EEG, kroppstemperatur, EKG, EMG samt histologi.	Checked	Checked	Checked				Checked		Checked	Checked	Checked	Checked	Checked					2003	15 år	Checked		Checked	Det psykologiske fakultet
82	PSYK	Institutt for biologisk og medisinsk psykologi (IBMP)	Robert Murison, murison@uib.no	Audiolab	Checked							Audiolab er utstyrt med PC, hodetelefoner, videokamera og hørselstestutstyr. Laboratoriet er brukt til atferds undersøkelser tilknyttet prosjekter om hjerneasymmetri og språk, auditorisk persepsjon, kognitiv kontroll og undersøkelse av personer som stammer. Laboratoriet er også utstyrt med EEG forsterker og aktive elektroder, lydnivåmåler, og spesielle mikrofoner.	Checked	Checked	Checked				Checked		Checked	Checked	Checked	Checked	Checked	Checked	Checked			2003	15 år	Checked	Checked		
83	PSYK	HEMIL-senteret	Elisabeth Fosse, elisabeth.fosse@uib.no	HBSC (database)			Checked					Internasjonal forskningsdatabaser. Teknisk personell (2 årsverk) som betjener databasen og brukerne av databasen. Betjening av Open Access.	Checked	Checked	Checked	Checked			Checked			Checked	Checked		Checked			Helsedirektoratet og HBSC-partnere	1985	permanent	Checked	Checked	Checked	fakultet
84	MOF	Institutt for klinisk odontologi	Harald Nesse - harald.nesse@uib.no	Ferdighetssenteret						Checked		Ferdighetssenteret brukes i undervisningen av tannlege og tannpleiestudenter. Studentene bruker SIMODONT maskiner til digital simulering av tannbehandling.	Checked						Checked		Checked	Checked		Checked				Utstyrsbevilgningen nytt odontologibygg	2014	8	Checked			Instituttet
85	MOF	Institutt for klinisk odontologi	Siren Hammer Østvold - siren.ostvold@uib.no	Forskningslaboratoriet ved Institutt for klinisk odontologi	Checked			Checked	Checked			Laboratoriene har utstyr til materialtesting, cellebiologisk forskning, Micro CT, 3D printer, og diverse analysemaskiner for biologisk forskning. Biobanker: Tannbank og Cellebank	Checked	Checked		Checked			Checked			Checked	Checked	Checked				Ustyrsbevilgning nytt odontologibygg	2012	8	Checked		Checked	Institutt
86	MOF	Institutt for global helse og samfunnsmedisin	Anders Bærheim, anders.barheim@uib.no	Senter for tverrprofesjonell samarbeidslæring (TVEPS)						Checked		To typer infrastruktur, begge dynamiske - Arbeidskraften som driver innovativ undervisning. Det dynamiske samarbeidet vi har med fire av UiBs fakulteter samt eksterne institusjoner som HIB, kommuner, BAS, NIHH, HelseVest, andre private bedrifter innen utdanning og helse/omsorg.	Checked	Checked	Checked			Kommuner, helseforetak, private undanningsinstitusjoner, private sykehjem	Checked		Checked	Checked		Checked				HiB	2012	2020 eller lengre om den opprettholdes	Checked		Checked	Utdanningsinstitusjoner / fakultet/avdelinger
87	SV	Institutt for informasjons- og medievitenskap (Infomedia)	Terje Thue	Bookingdatabasae		Checked						Infomedia har en egen bookingdatabase for mobilt utstyr og rom. Systemet er web-basert slik at studenter og ansatte kan booke utstyr og tilgang på rom (labber) på nettet	Checked						Checked		Checked	Checked		Checked					2010		Checked			Infomedia
88	SV	Institutt for informasjons- og medievitenskap (Infomedia)	Terje Thue	Storage Area Network (SAN)		Checked						Infomedia har et eget SAN; infrastruktur som lagrer og deler store datamengder; Audiovisuelt materiale. Ca 25 enheter er koblet opp mot SANet	Checked						Checked		Checked	Checked		Checked					2002		Checked			Infomedia
89	SV	Institutt for informasjons- og medievitenskap (Infomedia)	Leif Ove Larsen	Vox Publica			Checked					http://voxpublica.no: Vox Publica er et nettmagasin om demokrati og ytringsfrihet. Magasinet gis ut av Institutt for informasjons- og medievitenskap ved Universitetet i Bergen. Ansvar~lig redaktør er Leif Ove Larsen, som også er institutttleder. Redaktør er Olav Anders Øvrebø. Målet med Vox Publica er å bidra til å høyne nivået på kunnskapen og ordskiftet om demokrati og ytringsfrihet i Norge. Dette gjør vi ved å ta opp aktuelle saker på temaområdene både ut fra en jour~nalistisk og en faglig-analytisk vinkel. Videre engasjerer vi oss i bruken og utviklingen av nye uttrykks~måter og genrer på nettet. På denne måten håper vi å øke publikums interesse for å orientere seg, diskutere og selv bidra til å forbedre demokratiet og ytringsfriheten	Checked	Checked	Checked	Checked	Checked		Checked			Checked						Fritt Ord	2007		Checked			Infomedia

90	UiB	UiB/Infomedia/DigUiB	Terje Thue	Media Asset Management		Checked						MAM er et arkiv for audiovisuelle data. Infomedia kjøpte i sin tid inn systemet. DigUib/It-avdelingen jobber i dag med å sette opp systemet som en tjeneste for flere miljø ved UiB		Checked						Checked				Checked					2006/2007		Checked			Infomedia/DigUib
91	SV	Institutt for informasjons- og medievitenskap (Infomedia)	Jens Kjeldsen	Virksomme ord			Checked					http://virksommeord.uib.no: Formålet med denne databasen er å dokumentere den politiske talens historie i Norge. Etter hvert som den blir bygd ut, vil den bli en stadig nyttigere ressurs for forskere, lærere, journalister og andre med interesse for politisk historie og offentlig kommunikasjon. Her finnes taler i manuskript- eller referatform, så fullstendige og språklig sett tidsriktige som det har vært mulig å skaffe. Men taler er ikke tekster, de er levende møter med et publikum: Som hjelp til å danne seg inntrykk av de konkrete begivenheter, er det her også samlet fotografier, lydopptak og levende bilder.	Checked	Checked	Checked	Checked	Checked		Checked		Checked	Checked	Checked				Fritt Ord	2005		Checked			Infomedia
92	Kunnskaps	Institutt for informasjons- og medievitenskap (Infomedia)	Nina Bjørnstad	Medienorge			Checked					http://www.uib.no/infomedia/38874/medienorge: er en informasjonssentral for fakta om norske medier som ble opprettet av Kulturdepartementet i 1994. Formålet med opprettelsen var å gjøre norsk mediestatistikk tilgjengelig via én sentral kilde, og å dokumentere norsk medieutvikling gjennom systematisk innsamling av mediedata. Etter mer enn femten års arbeid sitter medienorge i dag med en omfattende samlinginformasjon om norsk mediesektor. Informasjonen presenteres både på disse nettsidene, i egne nyhetsbrev og i ulike publikasjoner. Medienorge holder til ved og er faglig tilknyttet Institutt for informasjons- og medievitenskap ved Universitetet i Bergen. Administrativt er prosjektet tilknyttet Rokkansenteret i forskningsselskapet Uni Research. Virksomheten finansieres av Kulturdepartementet.	Checked	Checked	Checked	Checked	Checked		ja		Checked	Checked	Checked				Kulturdepartementet	1994		Checked			Kulturdepartementet
93	SV	Institutt for informasjons- og medievitenskap (Infomedia)	Ragnhild Mølster	Nordicom			Checked					http://www.nordicom.gu.se: Nordicom er et nordisk kunnskapssenter for medie- og kommunikasjonsfeltet. Med utgangspunkt i akademisk forskning samler Nordicom inn, bearbeider og formidler kunnskap i flere databaser til ulike brukergrupper i Norden, Europa og resten av verden. Nordicom tilbyr tre søkbare databaser på sin hjemmeside der en kan finne oppdatert informasjon om forskere / prosjekter, publikasjoner og institusjoner innen feltet. I tillegg presenteres informasjon i tidsskriftene, Nordicom Information og Nordicom Review.	Checked	Checked	Checked	Checked	Checked		Checked		Checked	Checked	Checked				Kulturdepartementet	1990		Checked			Kulturdepartementet
94	MOF	Institutt for global helse og samfunnsmedisin	Anja Ariansen	Helseregistre for forskning			Checked		Checked			Database for metadata med samlet variabelinformasjon for sentrale helseregistre. Metodeutvikling, kurs og software innen biostatistikk. Anbefalinger og protokoller for sikker lagring, sending og kobling av data.	Checked	Checked	Checked	Checked				Checked				Checked	Checked			Folkehelseinstituttet, Helsedirektoratet, Universitetet i Tromsø	2014	Vet ikke				
95	MN	Institutt for fysikk og teknologi	Martin Fernø	EOR laboratorium	Checked				Checked			Varmeskap med høytrykksoppsett for injeksjon av CO2 og generell forskning på økt oljeutvinning. Avtrekkskap og avanserte injeksjonspumper.	Checked							Checked								eksterne industrimidler	2014	20				
96	MN	Institutt for fysikk og teknologi	Martin Fernø	Eksperimenthall	Checked				Checked			Avbildning av væskestrøm gjennom store prøver av porøse bergarter ved bruk av radioactive tracere. 2 strømningsrigger samt detektorutstyr. Varmeovn x 2 og akkumulatorer ved bruk av høye trykk	Checked						Checked				Checked				eksterne industrimidler	1984	10				
97	MN	Institutt for fysikk og teknologi	Martin Fernø	Studentlaboratorium	Checked				Checked			Strømningsoppsett for væskestrømning i porøse medier. Kjerneholdere sertifisert for høye trykk og temperature, samt injeksjonspumper. Varmeovner, akkumulatorer for bruk av råolje. Kombinert forsknings-og undervisningslaboratorium.	Checked						Checked		Checked	Checked	Checked				eksterne industrimidler	2005	25				
98	MN	Institutt for fysikk og teknologi	Geir Ersland	Hydratlaboratorium	Checked				Checked			3 strømningsrigger for hydratdannelse I sedimentære bergarter. Resistivitetmålinger utfører i kjerneholder. In-line GC for produksjonsmålinger, samt inkubator for temperaturkontrtl	Checked						Checked			Checked	Checked				eksterne industrimidler	2008	15				
99	MN	Institutt for fysikk og teknologi	Martin Fernø	Microfluidics laboratorium	Checked				Checked			Laboratorium for å studere væskefortregning på porenivå. 2 mikroskop og strømningsrigger, samt temperaturkontroll. http://www.uib.no/node/63094	Checked			Checked			Checked			Checked	Checked				eksterne industrimidler	2012	10				
100	MN	Kjemisk institutt	Terje.Lygre@uib.no	GC-MS Fisons MD800	Checked							KJemisk analytisk virksomhet i forbindelse med forskning og undervisning	Checked	Checked					Checked			Checked	Checked	Checked	Checked			1995	20	Checked			MN/Kjemisk
101	MN	Kjemisk institutt	Terje.Lygre@uib.no	GC-MS Thermo Scientific DSQII	Checked							Kjemisk analytisk virksomhet i forbindelse med forskning og undervisning	Checked	Checked					Checked		Checked	Checked	Checked		Checked			2009	10	Checked			Kjemisk
102	MN	Kjemisk institutt	Terje.Lygre@uib.no	GC-MS Agilent 5977A	Checked							Kjemisk analytisk virksomhet i forbindelse med forskning og undervisning.	Checked	Checked					Checked		Checked	Checked	Checked	Checked				2014	10	Checked			MN/Kjemisk
103	MN	Kjemisk Institutt	Erwan Le Roux (Erwan.LeRoux@uib.no)	MBRAUN hanskeboks	Checked							MBRAUN hanskeboks arbeidsstasjon har blitt designet for å manipulere og syntetisere luft og fuktighetssensitive materialer / forbindelser under inert atmosfære (argon). hanskeboksen inkluderer stativ, integrerte høyt vakuum gjennomføringer, og rustfritt stål innkapslet blåser. (http://www.uib.no/fg/uorganokat)	Checked						Checked		Checked	Checked	Checked	Checked	Checked			2006	25	Checked			Kjemisk Institutt
104	MN	Kjemisk Institutt	Erwan Le Roux (Erwan.LeRoux@uib.no)	GPC-SEC TDA MAX	Checked							GPC-SEC blir brukt til å bestemme den relative molekylvekt av polymerprøver, samt molekylvektsfordeling.	Checked	Checked	Checked	Checked	Checked		Checked		Checked	Checked	Checked		Checked			2008	15	Checked		Checked	Kjemisk Institutt
105	MN	Kjemisk institutt	pascal.dietzel@uib.no	Shimadzu GC-MS	Checked							Gas chromatography mass spectrometer for identification of different substances within a sample. Adapted into a gas separation breakthrough reactor.	Checked							Checked				Checked			Meltzer	2013	8	Checked			Institutt
106	MN	Kjemisk institutt	pascal.dietzel@uib.no	Adsorption instrument Belsorp-HP	Checked							High pressure gas adsorption instrument for non-corrosive gases (CO2, CH4/hydrocarbons, H2, N2, O2) for pressures up to 100 bar	Checked							Checked				Checked				2011	8	Checked		Checked	Institutt
107	MN	Kjemisk institutt	pascal.dietzel@uib.no	Adsorption instrument Belsorp-max	Checked							High precision gas/vapor adsorption measurement instrument for non-corrosive gases (N2, Ar, O2, N2, CO2, CH4, NH3, CO) and vapors. Used to determine specific surface area, pore volume, pore size distributions and isosteric heats of adsorption. Instrument includes a basic chemisorption extension.	Checked						Checked		Checked	Checked		Checked				2011	8	Checked		Checked	Institutt

108	MN	Kjemisk institutt	pascal.dietzel@uib.no	TG/DSC-MS instrument Netzsch STA449F1-MS	Checked							Instrument performs simultaneous thermogravimetry - differential scanning calorimetry, i.e. it records weight changes and heat flow of samples as they heated up; it is additionally coupled to a mass spectrometer for detection of gases evolved from sample.	Checked						Checked		Checked	Checked	Checked	Checked					2011	8	Checked		Checked	Institutt
109	HUM	Institutt for lingvistiske, litterære og estetiske studier (LLE)	Odd Einar Haugen	Medieval Nordic Text Archive			Checked					Medieval Nordic Text Archive (http://www.menota.org) er eit nordisk nettverk for utgjeving og formidling av norrøne tekstar, koda i XML og i mange tilfelle supplert med grammatisk annotasjon. Det har sidan oppstarten i 2001 vore styrt frå Bergen, og er i dag det førande nordiske nettverket på sitt felt.	Checked		Checked	Checked			Checked		Checked	Checked	Checked	Checked					2001	i prinsippet uavgrens a	Checked			Arkivressurs (25%) knytta til den stillinga som professor Odd Einar Haugen no har
110	HUM	Institutt for lingvistiske, litterære og estetiske studier (LLE)	Odd Einar Haugen	Det norrøne arkivet: diplom- og handskriftsfotografi				Checked				Det norrøne arkivet er ei samling av svart/kvitt fotografi i høg kvalitet av norrøne handskrifter og norske diplom frå mellomalderen. Samlinga er fysisk (fotografi på papir samla i kassettar) og ikkje digitalisert på anna måte enn at katalogen er det. http://www.uib.no/lle/22351/katalog-over-handskrifter-ved-lle	Checked		Checked				Checked		Checked	Checked	Checked	Checked					Ca. 1960	Ca. 100 år	Checked			Samlinga har vore oppbygd ved det som i si tid var Nordisk institutt, og som i dag er Institutt for lingvistiske, litterære og estetiske studium (LLE). Samlinga blir no oppbevart ved Spesialsamlingane på UBB, 1. etasje av HF-bygget, Sydnesplassen 7.
111	HUM	Institutt for lingvistiske, litterære og estetiske studier (LLE)	Tor Trolie tor.trolie@uib.no	Teaterarkivet				Checked				to arkiver. Det dramatiske selskab 1794 - 1954. Det Norske Theater 1850 - 1864 En samling. Den Nationale Scenes arkiv. Gir tilgang til arkivalene etter forespørsel. Opparbeider digital database for DNT.	Checked		Checked	Checked			Checked			Checked		Checked					1967?	eviq	Checked			HF LLE. Digitaliseringen finansieres av egne driftsmidler
112	HUM	Institutt for lingvistiske, litterære og estetiske studier (LLE)	Victoria Rosén <victoria@uib.no>	INESS		Checked	Checked					Syntactic and semantic exploration of language. Analyzed and annotated data for 40 languages is available to authenticated and authorized users. Runs on an HPC, may migrate to Notur/NorStore. Relevant for linguistics, language studies, and applied linguistics (language teaching, lexicography, etc.)	Checked	Checked	Checked	Checked	Checked		Checked		Checked	Checked	Checked	Checked	Checked				2010-2016	10	Checked			LLE
113	HUM	Institutt for lingvistiske, litterære og estetiske studier (LLE) og UBB	Koenraad De Smedt <koenraad.desmedt@uib.no>	CLARINO			Checked					CLARINO er det norske bidraget i CLARIN ERIC (http://clarin.eu). Det tilbys datadepoter og datatjenester for språkdata, bl.a. søke- og analyseverktøy. Relevant for alle fag som inkluderer tekst og tale som forskningobjekter, spesielt humanistiske og samfunnsvitenskapelige fag.	Checked	Checked	Checked	Checked	Checked	offentlig forvaltning	Checked		Checked	Checked	Checked	Checked	Checked	Checked			2012-2016	10	Checked			LLE og UBB
114	MN	kjemisk institutt	nodland, nkjen@uib.no	Nicolet iS50R IR/FIR	Checked							med et utall måleceller for transmittans eller reflektansmålinger av prøver i alle faser. Bølgetallsområde 5000-50 cm-1. Innebygget ATR modul; 5000-80 cm-1, MCT-A detektor; 11,700-600 cm-1, FIR detektor 1800-50 cm-1. Høy oppløsning.	Checked						Checked			Checked	Checked	Checked					2015	15	Checked			kjemisk
115	MN	kjemisk institutt	nodland, nkjen@uib.no	RamanRxn1 Analyzer	Checked							Med fiberoptiske målesonder kan dette analysere, overvåke og kontrollere kjemiske prosesser. Håndterer vanndige og andre flytende prøver, filmer, pulver, fast stoff og biologisk materiale. Kan måle uten fysisk kontakt med prøve. Dekker området fra 3800-0 cm-1	Checked				Checked			Checked				Checked					2007	12	Checked		Checked	kjemisk
116	MOF	Institutt for Biomedisin	Bård Sværi og Janne Gotaas. Bard.Svari@uib.no: Janne.Gotaas@uib.no	Ultra Cryo Microtome	x							MIC kjernefasiliteten : http://www.uib.no/en/rg/mic	x	x	x	x	x	HUS-ansatte	x			x	x	x	x				2003	12	x	x	x	UiB sentralt/fakultet/Institutt
117	MOF	Institutt for Biomedisin	Bård Sværi og Janne Gotaas. Bard.Svari@uib.no: Janne.Gotaas@uib.no	Jeol JEM-1230 TEM	x							MIC kjernefasiliteten : http://www.uib.no/en/rg/mic	x	x	x	x	x	HUS-ansatte	x			x	x	x	x				2003	12	x	x	x	UiB sentralt/fakultet/Institutt
118	MOF	Institutt for Biomedisin	Bård Sværi og Janne Gotaas. Bard.Svari@uib.no: Janne.Gotaas@uib.no	Jeol JSM-7400F SEM	x							MIC kjernefasiliteten : http://www.uib.no/en/rg/mic	x	x	x	x	x	HUS-ansatte	x			x	x	x	x				2003	12	x	x	x	UiB sentralt/fakultet/Institutt
119	MOF	Institutt for Biomedisin	Bård Sværi og Janne Gotaas. Bard.Svari@uib.no: Janne.Gotaas@uib.no	Leica TCS SP2 AOBS	x							MIC kjernefasiliteten : http://www.uib.no/en/rg/mic	x	x	x	x	x	HUS-ansatte	x			x	x	x	x				2003	12	x	x	x	UiB sentralt/fakultet/Institutt
120	MOF	Institutt for Biomedisin	Bård Sværi og Janne Gotaas. Bard.Svari@uib.no: Janne.Gotaas@uib.no	Zeiss LSM 5010 META	x							MIC kjernefasiliteten : http://www.uib.no/en/rg/mic	x	x	x	x	x	HUS-ansatte	x			x	x	x	x				2003	12	x	x	x	UiB sentralt/fakultet/Institutt
121	MOF	Institutt for Biomedisin	Bård Sværi og Janne Gotaas. Bard.Svari@uib.no: Janne.Gotaas@uib.no	Nikon TE 2000	x							MIC kjernefasiliteten : http://www.uib.no/en/rg/mic	x	x	x	x	x	HUS-ansatte	x			x	x	x	x				2003	12	x	x	x	UiB sentralt/fakultet/Institutt
122	MOF	Institutt for Biomedisin	Bård Sværi og Janne Gotaas. Bard.Svari@uib.no: Janne.Gotaas@uib.no	Spinning Disc	x							MIC kjernefasiliteten : http://www.uib.no/en/rg/mic	x	x	x	x	x	HUS-ansatte	x			x	x	x	x				2003	12	x	x	x	UiB sentralt/fakultet/Institutt
123	MOF	Institutt for Biomedisin	Bård Sværi og Janne Gotaas. Bard.Svari@uib.no: Janne.Gotaas@uib.no	P.A.L.M. Laser Microdissection	x							MIC kjernefasiliteten : http://www.uib.no/en/rg/mic	x	x	x	x	x	HUS-ansatte	x			x	x	x	x				2003	12	x	x	x	UiB sentralt/fakultet/Institutt

124	MOF	Institutt for Biomedisin	Bård Sværi og Janne Gotaas. Bard.Svari@uib.no: Janne.Gotaas@uib.no	Leica TCS SP5 with upgrades	x							MIC kjernefasiliteten : http://www.uib.no/en/rg/mic	x	x	x	x	x	HUS-ansatte	x			x	x	x	x				2004-2011	12	x	x	x	UiB sentralt/fakultet/Institutt
125	MOF	Institutt for Biomedisin	Bård Sværi og Janne Gotaas. Bard.Svari@uib.no: Janne.Gotaas@uib.no	high Throughput BD Pathway 8	x							MIC kjernefasiliteten : http://www.uib.no/en/rg/mic	x	x	x	x	x	HUS-ansatte	x			x	x	x	x				2007	12	x	x	x	UiB sentralt/fakultet/Institutt
126	MOF	Institutt for Biomedisin	Bård Sværi og Janne Gotaas. Bard.Svari@uib.no: Janne.Gotaas@uib.no	Andor R.I.S. spinnind disc upgra	x							MIC kjernefasiliteten : http://www.uib.no/en/rg/mic	x	x	x	x	x	HUS-ansatte	x			x	x	x	x				2009	8	x	x	x	UiB sentralt/fakultet/Institutt
127	MOF	Institutt for Biomedisin	Bård Sværi og Janne Gotaas. Bard.Svari@uib.no: Janne.Gotaas@uib.no	7 Tesla MR with upgrades	x							MIC kjernefasiliteten : http://www.uib.no/en/rg/mic	x	x	x	x	x	HUS-ansatte	x			x	x	x	x				2004 -2012	12	x	x	x	UiB sentralt/fakultet/Institutt
128	MOF	Institutt for Biomedisin	Bård Sværi og Janne Gotaas. Bard.Svari@uib.no: Janne.Gotaas@uib.no	Small Animal PET/CT	x							MIC kjernefasiliteten : http://www.uib.no/en/rg/mic	x	x	x	x	x	HUS-ansatte	x			x	x	x	x gaveforsterkning			Mohn/HUS	2012/2013	12	x	x	x	UiB sentralt/fakultet/Institutt
129	MOF	Institutt for Biomedisin	Bård Sværi og Janne Gotaas. Bard.Svari@uib.no: Janne.Gotaas@uib.no	Online HPLC	x							PROBE kjernefasiliteten: www.uib.no/en/rg/probe	x	x	x	x	x	HUS-ansatte	x			x	x	x					2010	12	x	x	x	UiB sentralt/fakultet/Institutt
130	MOF	Institutt for Biomedisin	Bård Sværi og Janne Gotaas. Bard.Svari@uib.no: Janne.Gotaas@uib.no	Offline HPLC	x							PROBE kjernefasiliteten: www.uib.no/en/rg/probe	x	x	x	x	x	HUS-ansatte	x			x	x	x					2011	8	x	x	x	UiB sentralt/fakultet/Institutt
131	MOF	Institutt for Biomedisin	Bård Sværi og Janne Gotaas. Bard.Svari@uib.no: Janne.Gotaas@uib.no	Autosampler/HPLC	x							PROBE kjernefasiliteten: www.uib.no/en/rg/probe	x	x	x	x	x	HUS-ansatte	x			x	x	x					2011	8	x	x	x	UiB sentralt/fakultet/Institutt
132	MOF	Institutt for Biomedisin	Bård Sværi og Janne Gotaas. Bard.Svari@uib.no: Janne.Gotaas@uib.no	Orbitrap	x							PROBE kjernefasiliteten: www.uib.no/en/rg/probe	x	x	x	x	x	HUS-ansatte	x			x	x	x				HUS	2010	8	x	x	x	UiB sentralt/fakultet/Institutt
133	MOF	Institutt for Biomedisin	Bård Sværi og Janne Gotaas. Bard.Svari@uib.no: Janne.Gotaas@uib.no	Q-Trap 5500	x							PROBE kjernefasiliteten: www.uib.no/en/rg/probe	x	x	x	x	x	HUS-ansatte	x			x	x	x				HUS	2011	8	x	x	x	UiB sentralt/fakultet/Institutt
134	MOF	Institutt for Biomedisin	Bård Sværi og Janne Gotaas. Bard.Svari@uib.no: Janne.Gotaas@uib.no	Q-Exactive HF, MASSESPEKTR	x							PROBE kjernefasiliteten: www.uib.no/en/rg/probe	x	x	x	x	x	HUS-ansatte	x			x	x	x				HUS	2014	12	x	x	x	UiB sentralt/fakultet/Institutt
135	MOF	Institutt for Biomedisin	Bård Sværi og Janne Gotaas. Bard.Svari@uib.no: Janne.Gotaas@uib.no	KODAK Multispektral in-vivo FX	x							PROBE kjernefasiliteten: www.uib.no/en/rg/probe	x	x	x	x	x	HUS-ansatte	x			x	x	x					2010	12	x	x	x	UiB sentralt/fakultet/Institutt
136	MOF	Institutt for Biomedisin	Bård Sværi og Janne Gotaas. Bard.Svari@uib.no: Janne.Gotaas@uib.no	SPR	x							Utstyret er plassert på forskningsgruppenes laboratoriareal	x	x			x	HUS-ansatte	x			x	x	x				Jebsen	2014/2015	12	x	x		Institutt
137	MOF	Institutt for Biomedisin	Bård Sværi og Janne Gotaas. Bard.Svari@uib.no: Janne.Gotaas@uib.no	SPR	x							Utstyret er plassert på forskningsgruppenes laboratoriareal	x	x			x	HUS-ansatte	x			x	x	x				kjøpt rundt 2005	2005-2007	12	x	x		Institutt
138	MOF	Institutt for Biomedisin	Bård Sværi og Janne Gotaas. Bard.Svari@uib.no: Janne.Gotaas@uib.no	Microcalliometer	x							Utstyret er plassert på forskningsgruppenes laboratoriareal	x					HUS-ansatte	x			x	x	x	x			Novo nordisk	2012	8	x	x		Institutt
139	MOF	Institutt for Biomedisin	Bård Sværi og Janne Gotaas. Bard.Svari@uib.no: Janne.Gotaas@uib.no	Chromatografisystem	x							Utstyret er plassert på forskningsgruppenes laboratoriareal	x	x	x	x		HUS-ansatte	x			x	x	x					2015	12	x			Institutt
140	MOF	Institutt for Biomedisin	Bård Sværi og Janne Gotaas. Bard.Svari@uib.no: Janne.Gotaas@uib.no	Krystalliseringsrobot	x							Skal settes opp mot en ny kjernefasilitet forskningsgr.	x	x	x	x		HUS-ansatte	x			x	x	x					2015	12	x	x	x	Institutt
141	MOF	Institutt for Biomedisin	Bård Sværi og Janne Gotaas. Bard.Svari@uib.no: Janne.Gotaas@uib.no	SLS/RI + inkubator	x							Skal settes opp mot en ny kjernefasilitet forskningsgr.	x	x				HUS-ansatte	x			x	x	x					2015	12	x	x		Institutt

142	MOF	Institutt for Biomedisin	Bård Sværi og Janne Gotaas. Bard.Svari@uib.no: Janne.Gotaas@uib.no	Seahorse	x							Utstyret er plassert på forskningsgruppenes laboratoriareal	x	x	x		x	HUS-ansatte	x			x	x	x	x			Jebsen	2014/2015	12	x	x	x	Institutt
143	MOF	Institutt for Biomedisin	Bård Sværi og Janne Gotaas. Bard.Svari@uib.no: Janne.Gotaas@uib.no	Atomic force mikroskop	x							Utstyret er plassert på forskningsgruppenes laboratoriareal	x	x				HUS-ansatte	x			x	x	x	x				2007/2011	12	x	x		Institutt
144	MOF	Institutt for Biomedisin	Bård Sværi og Janne Gotaas. Bard.Svari@uib.no: Janne.Gotaas@uib.no	Light cycler (analyseinstrument)	x							Utstyret er plassert på forskningsgruppenes laboratoriareal	x	x	x		x	HUS-ansatte	x			x	x	x	x				2005	12	x	x	x	Institutt
145	MOF	Institutt for Biomedisin	Bård Sværi og Janne Gotaas. Bard.Svari@uib.no: Janne.Gotaas@uib.no	Light cycler (analyseinstrument)	x							Utstyret er plassert på forskningsgruppenes laboratoriareal	x	x	x		x	HUS-ansatte	x			x	x	x	x				2011	12	x	x	x	Institutt
146	MOF	Institutt for Biomedisin	Bård Sværi og Janne Gotaas. Bard.Svari@uib.no: Janne.Gotaas@uib.no	Mask aligner mikroskop	x							Utstyret er plassert på forskningsgruppenes laboratoriareal	x	x			x	HUS-ansatte	x			x	x	x					2008	12	x	x		Institutt
147	MOF	Institutt for Biomedisin	Bård Sværi og Janne Gotaas. Bard.Svari@uib.no: Janne.Gotaas@uib.no	HTS ROBOT Cellesorterer	x							Utstyret er plassert på forskningsgruppenes laboratoriareal	x	x			x	HUS-ansatte	x			x	x	x					2010	12	x	x		Institutt
148	MOF	Institutt for Biomedisin	Bård Sværi og Janne Gotaas. Bard.Svari@uib.no: Janne.Gotaas@uib.no	HPLC 4 STK A. 500 000	x							Utstyret er plassert på forskningsgruppenes laboratoriareal	x	x				HUS-ansatte	x			x	x	x					2005-2010	12	x			Institutt
149	MOF	Institutt for Biomedisin	Bård Sværi og Janne Gotaas. Bard.Svari@uib.no: Janne.Gotaas@uib.no	Red Shirt Camera	x							Utstyret er plassert på forskningsgruppenes laboratoriareal	x					HUS-ansatte	x			x	x	x	x				2014	12	x	x		Institutt
150	MOF	Institutt for Biomedisin	Bård Sværi og Janne Gotaas. Bard.Svari@uib.no: Janne.Gotaas@uib.no	Multiphoton laserscanning	x							Utstyret er plassert på forskningsgruppenes laboratoriareal	x					HUS-ansatte	x			x	x	x	x				2007	12	x	x		Institutt
151	MOF	Institutt for Biomedisin	Bård Sværi og Janne Gotaas. Bard.Svari@uib.no: Janne.Gotaas@uib.no	Infrared Laser	x							Utstyret er plassert på forskningsgruppenes laboratoriareal	x					HUS-ansatte	x			x	x	x	x				2009	12	x	x		Institutt
152	MOF	Institutt for Biomedisin	Bård Sværi og Janne Gotaas. Bard.Svari@uib.no: Janne.Gotaas@uib.no	Multiphoton laserscanning	x							Utstyret er plassert på forskningsgruppenes laboratoriareal	x	x	x	x		HUS-ansatte	x			x	x	x	x				2007	12	x	x		Institutt
153	MOF	Institutt for Biomedisin	Bård Sværi og Janne Gotaas. Bard.Svari@uib.no: Janne.Gotaas@uib.no	Gamma/beta-teller 2 stk	x							Utstyret er plassert på forskningsgruppenes laboratoriareal	x	x				HUS-ansatte	x			x	x	x					2003/2005	12	x	x		Institutt
154	MOF	Institutt for Biomedisin	Bård Sværi og Janne Gotaas. Bard.Svari@uib.no: Janne.Gotaas@uib.no	Realtime PCR	x							Utstyret er plassert på forskningsgruppenes laboratoriareal	x	x				HUS-ansatte	x			x	x	x	x				2008	12	x	x		Institutt
155	MOF	Institutt for Biomedisin	Bård Sværi og Janne Gotaas. Bard.Svari@uib.no: Janne.Gotaas@uib.no	Microtomer 3 stk.	x							Utstyret er plassert på forskningsgruppenes laboratoriareal	x	x				HUS-ansatte	x			x	x	x	x				2005/2009	12	x	x		Institutt
156	UB	Universitetsbiblioteket	Karin Rydving karin.rydving@uib.no	Wiley Online Archives				Checked				152 journal's backfiles @ 276,218.08 USD after discount	Checked	Checked	Checked				Checked		Checked	Checked	Checked	Checked					2013	Ubegrenset	Checked			Universitetsbiblioteket
157	MOF	Klinisk institutt 1	Håvard Hoel Aass	Mikroskop						Checked		Mikroskop på Magnus Haaland-salen ved Gades institutt (Patologen)	Checked						Checked		Checked	Checked		Checked					2013	10				
158	MOF	Klinisk institutt 1	Håvard Hoel Aass	ULTRALYDAPPARAT						Checked		ULTRALYDAPPARAT BRUKT I UNDERVISNING	Checked						Checked			Checked		Checked					2011	8	Checked			INSTITUTT
159	MOF	Klinisk institutt 1	Håvard Hoel Aass	MR maskin	Checked							MR maskin stående på Haukeland Sykehus. Drift er foreløpig ikke avtalt, men planlagt finansiert av gaveforsterkningsmidler	Checked	Checked	Checked					Checked							Checked		2015	8				
160	MOF	Klinisk institutt 1	Håvard Hoel Aass	Mikroskop						Checked		Mikroskop til Undervisning ANSK-0763-11	Checked						Checked		Checked	Checked		Checked					2012	10	Checked			
161	UB	Universitetsbiblioteket	Karin Rydving karin.rydving@uib.no	Springer online archive A + B				Checked				Online arkiv på Springer tidsskrift EUR 47500 + 10000 + mva	Checked	Checked	Checked				Checked		Checked	Checked	Checked						2006	Ubegrenset	Checked			Universitetsbiblioteket
162	UB	Universitetsbiblioteket	Karin Rydving karin.rydving@uib.no	Elsevier online backfile collection				Checked				Online arkiv til Elsevier tidsskrift EUR 675000 + mva	Checked	Checked	Checked				Checked		Checked	Checked	Checked	Checked					2010	Ubegrenset	Checked			Universitetsbiblioteket
163	MN	Institutt for fysikk og teknologi	Øyvind Frette oyvind.frette@uib.no	Helium scattering and microscopy	Checked				Checked			Laboratory for the investigation of surface structures and surface dynamics as well as some porous structures using elastic and inelastic helium atom scattering and helium atom microscopy. The laboratory has two instruments, both have been designed and developed in the group.	Checked	Checked	Checked	Checked	Checked		Checked		Checked	Checked	Checked	Checked	Checked	Checked	Checked		2008-2015	12	Checked		Checked	Institutt for fysikk og teknologi.

164	MN	Institutt for fysikk og teknologi	Øyvind Frette oyvind.frette@uib.no	Nanostrukturlaboratorium	Checked				Checked				Laboratory for the preparation of nanostructures using electron beam lithography. The laboratory is hosted in a cleanroom environment, in addition to state of the art electron beam lithography we have facilities for reactive ion etching, thin film depositing with electron beam evaporation and two fume hoods with deionised water and scrubber for wet etching.	Checked	Checked	Checked	Checked	Checked		Checked			Checked	Checked	Checked	Checked		Checked		2011	12	Checked		Checked	Institutt for fysikk og teknologi.
165	UB	Universitetsbiblioteket	Karin Rydving karin.rydving@uib.no	Boksamlinger				Checked					Dette inkluderer 1,8 millioner bøker fordelt på UBs 6 bibliotekavdelinger, 2 spesialsamlinger og depot. http://www.uib.no/ub#	Checked	Checked	Checked	Checked		Allmenhet	Checked		Checked	Checked	Checked	Checked					1825	løpende samlingsutvikling				
166	UB	Universitetsbiblioteket	Karin Rydving karin.rydving@uib.no	Billedsamlingen			Checked	Checked					Billedsamlingen (UNESCO/Norges dokumentarv, fotografier, glassplater og albuminkopier). Ca 70.000 digitale fotografiske enheter, se http://marcus.uib.no og ca 500.000-1.000.000 analoge fotografiske enheter. Brukes av ansatte og eksterne for undervisning, forskning, formidling.	Checked	Checked	Checked	Checked	Checked	Allmenhet journalister m fl	Checked		Checked	Checked	Checked	Checked					1965	løpende samlingsutvikling	Checked			
167	MN	Institutt for geovitens	Ole Tumyr Ole.T	CO2 laser måler (planlegging	x								Instrumentet skal brukes til måling av d13C av DIC målt på båt.(evt. også CO2 i felt) Utviklingsprosjekt. Instrumentet er del av FARLAB infrastruktur bevilgning. Innkjøpet er under planlegging.	x	x	x		x		x			x	x		x				2016	12-14 år	x		x	Institutt
168	MN	Institutt for geovitens	Ole Tumyr Ole.T	Tynnslip robot (Artech)	x								Roboten sliper bergartsprøver ned til en tykkelse på 30 mikrometer. Prøvene brukes til mikroskopering og analysering. Instrumentet er en del av Bergen Geo Analytical Facility. 1.5 mil	x	x					x		x	x	x	x					2007	15-20 år	x		x	Institutt
169	MN	Institutt for geovitens	Ole Tumyr Ole.T	FlowCam. Fluid imaging tech.	x								FlowCam VS analyserer partikler i størrelser mellom 2 µm og 2mm. Instrumentet kan settes opp med 2.5, 4, 10 og 20 ganger forstørrelse og tar bilder av enkeltpartikler i en væskestrøm. Tilhørende software beskriver enkeltpartiklenes størrelse, form, etc. Tilhørighet Earthlab. (.65 mill)							x			x	x		x				2015	12 - 14 år	x		x	Institutt
170	MN	Institutt for geovitens	Ole Tumyr Ole.T	Picarro L2140i	x								Instrumentet bestemmer d18O og d2H i vann ved bruk av laserspektroskopisk måling. Oppsettet er optimalisert for sjøvann (høye saltkonsentrasjoner). 1,3 mill. Instrumentet er del av FARLAB infrastruktur bevilgning.	x	x	x		x		x			x	x		x				2015	12 - 14 år	x		x	Institutt
171	MN	Institutt for geovitens	Ole Tumyr Ole.T	Optisk ICP (iCap) Thermo	x								Optisk ICP brukes til å analysere element konsentrasjoner i en løsning på % og ppm nivå. Instrumentet er en del av Bergen Geo Analytical Facility. 7 mill	x	x					x		x	x	x	x							x		x	Institutt
172	MN	Institutt for geovitens	Ole Tumyr Ole.T	Røntgen diffraktometer (XRD). Bruker D8 ECO.	x								Røntgen diffraktometer (XRD) for detektering og kvantifisering av mineraler i en prøve. Bruker D8 ECO har et kopper røntgenrør drevet av en 1kW generator, og en prøveskifer til 9 prøver. Instrumentet er en del av Earth lab. (Kost 1.0 mill.)	x	x	x				x			x	x	x					2015	12-14 år	x		x	Institutt
173	MN	Institutt for geovitens	Ole Tumyr Ole.T	Single collector, double focusing magnetic sector ICP-mass spectrometer (Nu Atom)	x								This instrument is used primarily for analyses of solid samples by laser ablation, including U-Th-Pb isotopic dating of accessory minerals. Can also be used for trace element (ppb to ppm level) analysis of solution samples. Instrumentet er en del av Bergen Geo Analytical Facility. 2.5 mill	x	x	x	x	x		x			x	x					x	2014	12-15 år	x		x	Institutt
174	MN	Institutt for geovitens	Ole Tumyr Ole.T	Bergen Geoanalytical facility					x				Bergen Geoanalytical Facility består av laboratorier hvis formål er grunnforskning på isotop- og element geokjemi og analytisk kjemi for akademiske, offentlige og private institusjoner (knuserom, tynnslip lab, røntgenspekrtoskopi lab, ramanspektroskopi lab, TIMS lab, ICPMS lab, Renlab, Biogeo lab).	x	x	x	x	x		x	x	x	x	x	x				x	Bygget opp 1990 - 2014	12 - 15 år	x		x	Institutt
175	MN	Institutt for geovitens	Ole Tumyr Ole.T	Coulometer. UIC og Automate	x								Coulometeret er satt opp med en Automate Prep. Unit. Instrumentet måler konsentrasjon av inorganisk karbon i prøver. Instrumentet er en del av Earth lab. (.6 mill.)	x	x	x		x		x			x	x		x				2015	12 -14 år	x		x	Institutt
176	MN	Institutt for geovitens	Ole Tumyr Ole.T	CT scanner ProCon Alfha Core	x								CT scanneren er bygget for å måle opptil 1.5 m lange sedimentkjerner. Prøven settes i en roterende holder mens røntgenkilde og detektor beveges i hele kjernens lengde og produserer et tredimensjonalt røntgenbilde av prøven. Instrumentet er en del av Earth-lab (6.5 mill) (Installeres 2015).	x	x	x	x	x		x			x	x		x						x		x	Institutt
177	MN	Institutt for geovitens	Ole Tumyr Ole.T	Delta V+, GB og GC-C. Thermo Scientific	x								Delta V innkjøpt ca 2011 Gasbench 2 og GC (Trace) (Fra rundt 2000) Gas Bench (GB): Analyser av d13C i løst uorganisk C og d18O i vann GC: Akkurat nå satt opp for 15N i N2. Kan anvendes til 13 C i naturgass og N-alkaner	x	x	x		x		x			x	x	x	x				2000-2011	12 - 14 år	x		x	Institutt
178	MN	Institutt for geovitens	Ole Tumyr Ole.T	Earth Lab					x				Earth lab består av flere laboratorier med instrumentering som skal gi fysiske og kjemiske analyser med høy oppløsning og nøyaktighet av sedimentære sekvenser	x	x	x	x	x		x		x	x	x	x	x				I perioden fra 1990 til i dag. Infrastruktur midler fra forskningsråd del i 2014 (16 mill).	12 - 14 år	x		x	Institutt
179	MN	Institutt for geovitens	Ole Tumyr Ole.T	Single collector, double focusing magnetic sector ICP-mass spectrometer (Thermo Finnigan Element XR)	x								This instrument is used primarily for trace element (ppt to ppm level) analysis of solution samples and of solid samples by laser ablation, including U-Th-Pb isotopic dating of accessory minerals. Instrumentet er tilknyttet Bergen Geo Analytical Facility. 3.5 mill	x	x	x	x	x		x			x	x					x	2014	des.15	x		x	Institutt
180	MN	Institutt for geovitens	Ole Tumyr Ole.T	GMS laboratoriene					x				Laboratorium for isotopanalyser av karbon, oksygen og nitrogen i geologisk og biologisk prøvemateriale. Laboratoriet er gitt infrastrukturmidler fra forskningsrådet i 2015. (FARLAB facility for advanced isotopic research and monitoring of weather, climate, and biogeochemical cycling).							x			x	x	x	x				2000- 2014	12 -14 år	x		x	Institutt

181	MN	Institutt for geovitens	Ole Tumyr Ole.T	Hyperspektral skanner (Specim SisuSCS).					x			Hyperspektralskanneren har et hyperspektral kamera som måler fargespekter på en opptil 1.5 m lang sedimentkjerne. Skanneren har et VNIR kamera som produserer spektralverdier i spennet 400-1000nm. Del av Earth-lab. (1.1 mill) Installeres 2015.	x	x	x		x		x			x	x		x					2015	12 -14 år	x		x	Institutt
182	MN	Institutt for geovitens	Ole Tumyr Ole.T	XRF kjernescanner Cox Analytical systems Itrax	x							The Itrax Core scanner combines X-ray reflectance (XRF), radiographic x-ray imaging, and optical imaging, and is applicable to sediment cores, rock cores and other samples. Instrumentet er tilknyttet Earth Lab.	x	x	x		x		x			x	x							2008	12 -1 4 år	x		x	Institutt
183	MN	Institutt for geovitens	Ole Tumyr Ole.T	193 nm ArF excimer laser (Resonetics RESOlution M-50 LR)	x							Laseren brukes for in-situ element og isotop analyser, inkludert U-Th-Pb datering av utvalgte mineraler. Instrumentet er en del av Bergen Geo-analytical facility. 2 mill	x	x	x	x	x		x			x	x	x						2008	12 -1 5 år	x		x	Institutt
184	MN	Institutt for geovitens	Ole Tumyr Ole.T	Mastersizer 3000. (Malvern	x							Mastersizer 3000 beregner kornstørrelser i størrelse 0.01 µm til 3mm ved hjelp av laserdiffraksjon. Oppsettet inkluderer HYDRO LV, AERO og HYDRO SV dispersjonsenheter. Instrumentet er en del av Earth-lab. (730 000)	x	x	x		x		x			x	x		x					2015	12 - 14 år	x		x	Institutt
185	MN	Institutt for geovitens	Ole Tumyr Ole.T	Mat 253 og Kiel4. Thermo Scientific	x							Instrumentet er dedikert til isotopanalyser av karbonat i foraminiferer, d13C og d18O. Instrumentet er en del av GMS fasiliteten på instituttet. (3.7 mill)	x	x	x	x	x		x			x	x		x					2010	12 -1 4 år	x		x	Institutt
186	MN	Institutt for geovitens	Ole Tumyr Ole.T	MAT 252 og Kiel 3. Thermo Scientific	x							Instrumentet er dedikert til isotopanalyser av foraminiferer, d13C og d18O. (3.0 mill)	x	x					x			x	x		x					2000	12 - 14 år	x		x	Institutt
187	MN	Institutt for geovitens	Ole Tumyr Ole.T	Morphologi G3.(Malvern	x							Morphologi G3 morphometer måler partikkelstørrelse og form ved bildeanalyse av enkeltpartikler i en sedimentprøve. Instrumentet håndterer prøver med partikkelstørrelse fra 0.5 til 1000 µm dispergert som tørt pulver eller i væske. Instrumentet er en del av Earth lab (kost 875 000)	x	x	x		x		x			x	x		x					2015	12 - 14 år	x		x	Institutt
188	MN	Institutt for geovitens	Ole Tumyr Ole.T	Multi sensor core logger (Geotek MSCL)	x							GeoTek multi-sensor-core-logger (MSCL) er et måleinstrument for sedimentkjerner med muligheter for tilkobling av flere ulike sensorer. Detektorer tilgjengelig er punkt og loop sensor for måling av magnetisk susceptibilitet, gammakilde for tetthetsberegning, P-bølge hastighet og line scan camera. Earth lab. (2.0 mill.)	x	x	x		x		x			x	x	x	x					1999 (oppgra	12 -1 4 år	x		x	Institutt
189	MN	Institutt for geovitens	Ole Tumyr Ole.T	Multi-collector, double focusing magnetic sector ICP-mass spectrometer (Nu Plasma II)	x							This instrument is used for precise isotopic ratio measurements of elements such as Pb, Nd, Sr, Hf, Li and Fe, primarily in geological, but also in environmental and biological samples. Samples can be introduced both as solution or aerosol produced by laser ablation. Instrumentet er tilknyttet Bergen Geo Analytical Facility. 4.5mill	x	x			x		x				x				x			2014	12 - 15 år	x		x	Institutt
190	MN	Institutt for geovitens	Ole Tumyr Ole.T	Raman spektrometer	x							Raman spektrometeret brukes til å identifisere stoff. På institutt for geovitenskap brukes det mest til identifikasjon av mineraler i tynn-slip. Instrumentet er en del av Bergen Geo Analytical Fasility. 4 mill	x	x					x				x		x					2010	12 - 15 år		x		SFF
191	MN	Institutt for geovitens	Ole Tumyr Ole.T	MAT 252 og Kiel 3. Thermo Scientific	x							Instrumentet er dedikert til isotopanalyser av foraminiferer, d13C og d18O. (3.0 mill)	x	x					x			x	x		x					2000	12 - 14 år	x		x	Institutt
192	MN	Institutt for geovitens	Ole Tumyr Ole.T	Termisk Ionasisasjons Masse S	x							TIMS brukes til datering og bestemmelse av isotopforhold i geologiske materiale. Vi bruker instrumentet hovedsakelig til analyser av Rb/Sr og Nd/Sm isotoper. Instrumentet er del av Bergen Analytical Facility. 4 mill	x	x	x	x	x		x			x	x	x	x					1995	15 - 20 år	x		x	Institutt
193	MN	Institutt for geovitens	Ole Tumyr Ole.T	Optisk ICP (iCap) Thermo	x							Optisk ICP brukes til å analysere element konsentrasjoner i en løsning på % og ppm nivå. Instrumentet er en del av Bergen Geo Analytical Facility. .7 mill	x	x					x		x	x	x	x						2014	12 -15 år	x		x	Institutt
194	MN	Institutt for geovitens	Ole Tumyr Ole.T	Røntgen fluorrisens spektrometer (XRF) Philips PW1404	x							XRF brukes til kvantitativ analyse av hovedelementer (Na, Mg, Al, Si, P, K, Ca, Ti, Mn, Fe) i pulverisert geologisk materiale. Instrumentet har prøve-skifter. Instrumentet inngår i Bergen Geo Analytical Fasility. 3.5 mill	x	x					x		x	x	x	x	x					1990	12 - 15 år	x		x	Institutt
195	SV	Institutt for sammenliknende politikk	gunnar.grendstad@uib.no	Doranoh			Checked					Relasjonsdatabase for forskning og dokumentasjon på dommeratferd og domsavgjørelser i Norges Høyesterett								Checked				Checked						2010	2030				Billig i drift, brukere
196	SV	Institutt for sammenliknende politikk	gunnar.grendstad@uib.no	Medborgerpanelet	Checked							Den overordnede målsetningen for Norsk medborgerpanel (MBP) er å genere samfunnsvitenskapelig forskning av høy vitenskapelig standard og å fremme nyskapende forskningssamarbeid. http://www.uib.no/medborger	Checked	Checked	Checked	Checked			Checked		Checked		Checked	Checked			Checked			2013	2033	Checked			SV-fakultetet

197	MN	Kjemisk institutt	Karl Wilhelm Törnroos	Røntgen-énkrystalldiffraktometer	Checked							Røntgendiffraktometer for fast-fase-forbindelser i énkrystallform, modell APEX2 TXS fra Bruker AXS. Røntgenstrålingen genereres av en roterende anode (5 kW) av molybden. Strålingen er monokromatisert med grafittmonokromator og karakteristisk bølgelengde er 0.71073 Å. Detektoren er av CCD-type, modell APEX2 Pt(135), en to-dimensjonal detektor med en effektiv overflate på 90 x 90 mm. Instrumentet har to kryostater for kjøling av prøven. 1. Modell Oxford Cryosystem 700, åpen strøm med flytende nitrogen, med brukbart temperaturintervall 85 330 K. 2. Modell Oxford Cryosystem N-Helix, åpen strøm med flytende nitrogen og/eller He-gass (5.0 eller bedre) med brukbart temperaturintervall 27-300 K.	Checked		Checked	Checked			Checked			Checked	Checked	Checked	Checked					2007	10	Checked			Institutt
198	MN	Kjemisk institutt	Karl Wilhelm Törnroos	Pulverdiffraktometer	Checked							Røntgendiffraktometer for fast-fase-forbindelser i pulverform, modell D8 Advance fra Bruker AXS. Røntgenstrålingen genereres i en vakuumtube med kobberanode. Strålingen er monokromatisert med en Johansson-monokromator slik at prøven belyses med rein kobber alfa-1 stråling (1.54056 Å). Diffraksjonsgeometrien er refleksjon (Bragg-Brentano) med vertikal theta-2theta bevegelse. Detektoren er rask, av VÅNTEC-1 'micro-gap' type med en overflate på 50 x 16 mm(*2*) med 1,500 kanaler. Instrumentet har en prøveholder som kan lades med opp til 9 prøver samtidig.	Checked	Checked			Checked		Checked			Checked	Checked	Checked					2004	12-15	Checked			Institutt
199	MN	Kjemisk institutt	Jarl Underhaug (jarl.underhaug@uib.no)	NNP - Norwegian NMR Platform	Checked							NNP er en nasjonal infrastruktur og består av tre høyfelts NMR spektrometre, plassert i Oslo, Trondheim og Bergen. Spektrometeret i Bergen er et 850 MHz levert av Bruker (levering februar 2016). Instrumentet vil bli bruk til forskning innen kjemi, molekylærbiologi og medisin, men forhåpentligvis også av industrien. http://nmr.uib.no	Checked	Checked	Checked		Checked			Checked			Checked	Checked				2016	12-15 år	Checked		Checked	Hovedsaklig brukerbetaling, men delvis også Kjemisk insitutt
200	SARS	Sars internasjonale senter	Trygve Serck-Hanssen	elektrofysiologirigg (mikroskop)	Checked							Brukes til grunnleggende molekylærbiologisk forskning	Checked						Checked					Checked	Checked				2010 (senere oppgrad)	8	Checked			
201	SARS	Sars internasjonale senter	Trygve Serck-Hanssen	Epifluorescence mikroskop								Brukes til grunnleggende molekylærbiologisk forskning	Checked	Checked		Checked			Checked			Checked	Checked	Checked	Checked				2014	8	Checked			
202	SARS	Sars internasjonale senter	Trygve Serck-Hanssen	Akva-faciliteter						Checked		7 akva-faciliteter (Appendicularia, nematostella, ciona/sjøpølser, svamp, sebrafisk[er under ombygging], 2 til bunndyr). Brukes til grunnleggende molekylærbiologisk forskning.	Checked	Checked	Checked	Checked			Checked			Checked	Checked	Checked	Checked				1997-> (løpende oppgrad)	12	Checked			
203	SARS	Sars internasjonale senter	TRygve Serck-Hanssen	cellelaboratorium (HUB/Thm.55, bioblokken, rom 229A1)						Checked		Lab kl II Steril lab med bl.a LAF-benker, ventilasjonsskap, CO2-skap	Checked						Checked			Checked	Checked	Checked	Checked				1993, senest oppgrad. 2015	4	Checked			
204	SARS	Sars internasjonale senter	Trygve Serck-Hanssen	elektronmikroskop	Checked							Brukes til grunnleggende molekylærbiologisk forskning	Checked	Checked					Checked			Checked	Checked	Checked	Checked				2010	8	Checked			
205	SARS	Sars internasjonale senter	Trygve Serck-Hanssen	confocal-mikroskop	Checked							Confocal-mikroskopet brukes til grunnleggende molekylærbiologisk forskning	Checked	Checked					Checked			Checked	Checked	Checked	Checked				2008	12			Checked	
206	SARS	Sars internasjonale senter	Trygve Serck-Hanssen	4D-/time-lapse mikroskop	Checked							Brukes til grunnleggende molekylærbiologisk forskning	Checked	Checked	Checked	Checked			Checked			Checked	Checked	Checked		Checked			2010 (oppgrad. - 15)	8	Checked			
207	SARS	Sars internasjonale senter	Trygve Serck-Hanssen	2-fotonmikroskop	Checked							under anskaffelse - skal brukes til grunnleggende molykylærbiologisk frskning	Checked	Checked	Checked	Checked			Checked			Checked	Checked	Checked					2015-16	12	Checked		Checked	
208	UB	Universitetsbiblioteket	Karin Rydving karin.rydving@uib.no	Wiley Online Archives				Checked				152 journal's backfiles @ 276,218.08 USD after discount	Checked	Checked	Checked				Checked		Checked	Checked	Checked	Checked					2013	Ubegrenset	Checked			Universitetsbiblioteket
209	MOF	Klinisk institutt 1	Håvard Hoel Aass	Mikroskop							Checked	Mikroskop på Magnus Haaland-salen ved Gades institutt (Patologen)	Checked						Checked		Checked	Checked		Checked					2013	10				
210	MOF	Klinisk institutt 1	Håvard Hoel Aass	ULTRALYDAPPARAT							Checked	ULTRALYDAPPARAT BRUKT I UNDERVISNING	Checked						Checked			Checked		Checked					2011	8	Checked			INSTITUTT
211	MOF	Klinisk institutt 1	Håvard Hoel Aass	MR maskin	Checked							MR maskin stående på Haukeland Sykehus. Drift er foreløpig ikke avtalt, men planlagt finansiert av gaveforsterkningsmidler	Checked	Checked	Checked					Checked							Checked		2015	8				
212	MOF	Klinisk institutt 1	Håvard Hoel Aass	Dyreavdelingen	Checked					Checked		Dyreavdelingen er organisert som en kjernefasilitet ved MOF og Klinisk institutt 1. link: http://www.uib.no/fg/dyreavdelingen		Checked	Checked		Checked		ja				Checked	Checked							Checked		Checked	Bevilgingen går fra fakultet via institutt
213	MOF	Klinisk institutt 1	Håvard Hoel Aass	Mikroskop							Checked	Mikroskop til Undervisning ANSK-0763-11	Checked						Checked		Checked	Checked		Checked					2012	10	Checked			
214	UB	Universitetsbiblioteket	Karin Rydving karin.rydving@uib.no	Springer online archive A + B				Checked				Online arkiv på Springer tidsskrift EUR 47500 + 10000 + mva	Checked	Checked	Checked				Checked		Checked	Checked	Checked						2006	Ubegrenset	Checked			Universitetsbiblioteket
215	UB	Universitetsbiblioteket	Karin Rydving karin.rydving@uib.no	Elsevier online backfile collection				Checked				Online arkiv til Elsevier tidsskrift EUR 675000 + mva	Checked	Checked	Checked				Checked		Checked	Checked	Checked	Checked					2010	Ubegrenset	Checked			Universitetsbiblioteket
216	HUM	Institutt for lingvistiske, litterære og estetiske studier (LLE)	Gjert Kristoffersen	Målføresamlinga				Checked				Samlingen, som består av vel 13000 katalognummer, innholder først og fremst materiale fra Vestlandet. Mens den eldste delen av samlingen i stor grad består av håndskrevne oppskrifter av ulike slag, er det i dag i stor grad digitaliserte og til dels transkriberte lydopptak som blir lagt inn i arkivet. Det eldre lydbåndmaterialet blir nå digitalisert og transkribert gjennom NFRs infrastrukturprosjekt Language Infrastructure made Accessible, bevilget til UiO.	Checked		Checked				Checked		Checked	Checked	Checked	Checked	Checked				1921	Uendelig	Checked			Institutt for lingvistiske, litterære og estetiske studier
217	MN	Institutt for fysikk og teknologi	Øyvind Frette oyvind.frette@uib.no	Helium scattering and microscopy	Checked					Checked		Laboratory for the investigation of surface structures and surface dynamics as well as some porous structures using elastic and inelastic helium atom scattering and helium atom microscopy. The laboratory has two instruments, both have been designed and developed in the group.	Checked	Checked	Checked	Checked	Checked		Checked		Checked	Checked	Checked	Checked	Checked	Checked	Checked		2008-2015	12	Checked		Checked	Institutt for fysikk og teknologi.
218	MN	Institutt for fysikk og teknologi	Øyvind Frette oyvind.frette@uib.no	Nanostrukturlaboratorium	Checked					Checked		Laboratory for the preparation of nanostructures using electron beam lithography. The laboratory is hosted in a cleanroom environment, in addition to state of the art electron beam lithography we have facilities for reactive ion etching, thin film depositing with electron beam evaporation and two fume hoods with deionised water and scrubber for wet etching.	Checked	Checked	Checked	Checked	Checked		Checked			Checked	Checked	Checked	Checked		Checked		2011	12	Checked		Checked	Institutt for fysikk og teknologi.
219	UB	Universitetsbiblioteket	Karin Rydving karin.rydving@uib.no	Boksamlinger				Checked				Dette inkluderer 1,8 millioner bøker fordelt på UBs 6 bibliotekavdelinger, 2 spesialsamlinger og depot. http://www.uib.no/ub#	Checked	Checked	Checked	Checked		Allmenhet	Checked		Checked	Checked	Checked	Checked					1825	løpende samlingsutvikling				

220	MN	Institutt for geovitenskap	Kuvvet.Atakan@uib.no	EPOS	x	x	x						European Plate Observing System is a pan-European distributed large scale research infrastructure for Solid Earth science. EPOS integrates the existing (and future) advanced European facilities into a single, distributed, sustainable infrastructure taking full advantage of new e-science opportunities. EPOS combines research Infrastructures and e-science for data and observations on geo-hazards and geo-resources.	x		x	x	x		x		x	x	x	x	x	x				2015-201	30-40 år	x	x	x	Institutt
221	MN	Institutt for geovitenskap	jostein.bakke@uib.no	Feltutstyr land	x								Utstyret består av en rekke ulike typer boreutstyr for sediment i ikke konsoliderte materialer i innsjøer, myrer og i grunne marine bassenger. Det er tilhørende fire ulike fløter, en rekke båter, stempelprøvetaker, "gravity corer" og russerborer. Utstyret er fleksibelt og kan prøveta alle typer bassenger ned til ca. 200 vanndyp med sedimentlengder opptil 20 meter.	x	x			x		x		x	x	x	x	x			x		2000	30 år			x	
222	MN	Institutt for geovitenskap	jostein.bakke@uib.no	Georadar	x								Georadar er et geofysisk instrument som blir brukt til å undersøke kvartære løsmasseavsetninger samt til å kartlegge sedimentfykkelsen i innsjøer. Instrumentet krever geofysisk kompetanse og teknisk innsikt for å kunne opereres. I tillegg til georadaren er det koblet en differensiell GPS til systemet	x	x			x		x		x	x	x					x Bjerknessen	2005	20			x	
223	MN	Institutt for geovitenskap	rolf.mjelde@uib.no	Gravimeter	x								Innsamling av marine gravimetriske data	x		x	x			x		x	x	x												
224	MN	Institutt for geovitenskap	stig.monsen@uib.no	Kjernelager				x					Kjølelager for oppbevaring av ca. 5 tusen innsamlede sedimentkjerner både marine og fra bassenginnsjø	x	x					x		x	x	x	x				x	1990	5	x	x		Institutt
225	MN	Institutt for geovitenskap	stig.monsen@uib.no	Kompaktlager				x					Kompaktlager for oppbevaring av titalls tusen innsamlede geologiske prøver.	x	x					x		x	x	x	x					2010	50 + år	x			Institutt
226	MN	Institutt for geovitenskap	jostein.bakke@uib.no	LIDAR	x								LIDAR er en laser skanner med rekkevidde på 1,5 km og den brukes til å lagde detaljert modeller av f.eks. geologiske blotninger, løsmasseavsetninger, skråninger og skred. Den blir mye brukt innenfor sedimentologi men også innenfor kvartærgeologien er den mye i bruk, f. eks. til å volumbergene skred avsetninger. LIDARen krever fagfolk for å kunne opereres.	x	x					x		x	x	x		x				2014	8 år			x	
227	MN	Institutt for geovitenskap	rolf.mjelde@uib.no	Magnetormeter	x								Innsamling av marine magnetiske data.	x		x	x			x		x	x	x	x				x	1990	5 år	x		x	Institutt
228	MN	Institutt for geovitenskap	rolf.mjelde@uib.no	Maringeologisk/geofysisk feltutstyr	x								Maringeologisk utstyrpakke bestående av sedimentprøvetakere som; calypsocorer (maks 21m), gravitycorer (maks 5m) og multicorer/boxcorer for grunne uforstyrrede sedimenter. Geofysisk utstyrspakke; chirp for grunnseismikk, luftkanoner(Bsfl) og streamere for dypseismikk	x	x	x	x			x		x	x	x	x				x		5 år	x		x	Institutt
229	MN	Institutt for geovitenskap	torarne.johansen@uib.no	Seismikk land	x				x				Utstyr for seismiske undersøkelser på land og med registreringer på havbunnen. Utstyret er spesielt utviklet for operasjoner i polare miljø.	x		x				x			x	x					x	2000-2015	10 år	x		x	Institutt
230	MN	Institutt for geovitenskap	Lars.Ottemoller@	Seismisk nettverk	x		x	x					The Norwegian National Seismic Network (NNSN) consists of 33 stations distributed over mainland Norway and the Arctic Islands. Data is received at UiB in near real-time and manually processed. The network also has collections of older materials going back a hundred years. The modern data is shared with other institutions in Norway and outside.	x		x		x		x			x	x	x				x	Mostly since the 1980s with yearly investments	The seismic network will continue to exist, life time of individual components is about 10 years.				
231	MN	Institutt for geovitenskap	john.svendsen@u	UWITEC Sedimentprøvetaker	x								Komplett utstyr (UWITEC) med fløte og borerigg (tripod) med motoriserte vinsjer for prøvetaking av ukonsoliderte (bløte) bunnsedimenter i innsjøer og på havbunnen. Dette innebefatter stempelprøvetaker i to dimensjoner (diameter 86mm og 60 mm) og som tar to m lange kjernesegmenter. Utstyret kan brukes på vanndyp over 100 m og kan greie å ta opp til 30-40 m lange kjerner fra overflaten og ned.	x						x			x	x		x				2009	30 år	x			institutt
232	HUM	Institutt for arkeologi, historie, kultur- og religionsvitenskap	Jan Heiret	Etno-folkloristisk arkiv				Checked					Arkiv for materiale fra kulturvitenskapelige forskningsprosjekter, muntlige og skriftlige kilder. En arkivar tilrettela tidligere intervjumateriale for arkivering (anonymisering osv.). AHKR har ikke lenger en arkivar ansatt. Arkivet skal overføres til UB, men finansieringen er uavklart. AHKR har behov for å utvide arkivet til også å omfatte intervjumateriale fra historie og religionsvitenskap. Det er et presserende behov for å få på plass et slikt arkiv slik at både ansatte og studenter levere fra seg materiale slik at det kan oppbevares på en forsvarlig og lovlig måte.	Checked	Checked					Checked		Checked	Checked	Checked	Checked					ca 1980	Ubegrenset	Checked	Checked		UB skal overta arkivet, men finansieringen er uklar.
233	HUM	Institutt for filosofi og førstesemesterstudier	Alois Pichler / Rune J. Falch	Wittgensteinarkivet ved Universitetet i Bergen	Checked	Checked	Checked	Checked					Wittgensteinarkivet (http://wab.uib.no/) ble opprettet i 1990 og tilbyr tilgang til Ludwig Wittgensteins etterlatte skrifter på papir og i maskinleselig form. Den maskinleselige komponenten består av strukturerte og digitalt lagrede data (transkripsjoner og faksimile) samt verktøy for søk og tekstvisning. Wittgensteinarkivet fikk "European research infrastructure"-status i 2001. Disse 20 000 sidene ble publisert på CD-ROM av Oxford University Press i 2001. For tiden pågår copyright-messige avklaringer mellom UiB og OUP mtp. å komme frem til løsning for tilgjengeliggjøring på internett kommersielt og/eller Open Access. Ble opprinnelig opprettet under AKSIS, flyttet til FOF 2011.	Checked	Checked	Checked	Checked			Checked		Checked	Checked	Checked	Checked	Checked			Meltzerfondet o.a.	1990	Ingen begrensning satt.	Checked			HF / INSTITUTT FOR FILOSOFI OG FØRSTESEMESTERSTUDIER
234	MN	Geofysisk institutt	Terje Restad, terje.restad@uib.no	UAS/SUMO	Checked								Består av 3 UAS (Unmanned Aircraft System, droner) og 4 SUMO (Small Unmanned Meteorological Observer, fly) for observasjon av meteorologiske data http://www.uib.no/en/rg/meteo/55620/sumo	Checked						Checked			Checked	Checked	Checked					2012 og 2015		Checked			GFI

235	MN	Geofysisk institutt	Terje Restad, terje.restad@uib.no	Polarbuoy (stasjon M)	Checked				Checked			Polarbuoy er en havoverväkningsbøye på 66°N, 2°E som sender fortløpende sanntidsmålinger av data fra hav og atmosfære. Polarbuoy er finansiert av NFR (nasjonal infrastuktur), ledet fra HI, men med GFI som aktiv partner med egen instrumentering på bøyen. Bøyen har erstattet værskipet Polarfront.	Checked		Checked	Checked				Checked				Checked	Checked				2010	8 år	Checked		Checked	GFI
236	MN	Geofysisk institutt	Terje Restad, terje.restad@uib.no	OBLO - Offshore Boundary Layer Observatory	Checked							OBLO er nasjonal infrastruktur, (del av NOWERI-prosjektet). Skal undersøke grenselaget mellom hav-atmosfære (vindprofil, temperatur/fuktighet, turbulens, oseanografiske data). Hovedkomponenter er 1stk LIDAR Windcube, 2stk scanning LIDAR Windcube 100S, 1 stk. LIDAR ZephIR, 1 stk. SODAR, 1 stk. Scintillometer, 2 stk. passive Microwave Radiometer, 1 stk. Wavescan bøye, 2 stk. bunnrammer for måleinstrument.	Checked		Checked	Checked	Checked		Checked			Checked	Checked		Checked				2014 (hovedinnkjøp ble gjort da)	8 år		Checked	Checked	
237	MN	Geofysisk institutt	Terje Restad, terje.restad@uib.no	NACO- Norwegian Atlantic Current Observatory	Checked							Nasjonal infrastruktur, med glidere (fjernstyrte undervanns-«droner») som samler inn data om temperatur, saltholdighet, tetthet, oksygen, turbulens, etc. Glidere kan være ute i 7-8 mnd., avhengig av batterikapasitet. http://naco.gfi.uib.no/	Checked		Checked					Checked					Checked				2011	8 år	Checked		Checked	GFI
238	MN	Geofysisk institutt	Terje Restad, terje.restad@uib.no	Mobile værstasjoner	Checked							Ca. 10 mobile værstasjoner (i tillegg til en del eldre stasjoner) for feltmålinger av meteorologiske data.	Checked						Checked			Checked	Checked	Checked					2013 og 2016 (bestilling gjort, men faktura ventes i 2016)	10 år	Checked			GFI
239	MN	Geofysisk institutt	Terje Restad, terje.restad@uib.no	KJOS-lab (Laboratorium for kjemisk oseanografi)					Checked			KJOS-lab er sentral i datainnsamlingen for karboninnhold i havet, og er i første rekke fokusert på analyser av sjøvannsprøver. Et viktig element er å kunne ta med analyseutstyr på tokt, for forløpende analyser. Det blir også utført eksperimentelt arbeid for å forbedre målemetoder, og instrumenteringsarbeid. KJOS-lab vil bli sentral i nytt infrastruktur-prosjekt ICOS/OTC, som starter i 2016.	Checked		Checked				Checked			Checked	Checked	Checked	Checked				Har blitt oppdatert over en rekke år	KJOS-lab er forventet å eksistere så lenge GFI driver innhenting av sjøvannsprøver for klimagass-målinger.	Checked		Checked	Geofysisk institutt
240	MN	Geofysisk institutt	terje Restad, terje.restad@uib.no	fCO2 underveis målesystem	Checked							fCO2 underveis målesystem er målesystem fastmontert på skip som fortløpende måler CO2-verdier i overflatevann. Per i dag er det installert på Trans Carrier, G.O.Sars og NUKA Arctica.	Checked		Checked					Checked				Checked					2013 og 2015 (har eksistert tidligere også, men oppgradert i 2013 og 2015)	8 år	Checked			GFI
241	MOF	Institutt for global helse og samfunnsmedisin	Jannicke Igland (jannicke.igland@uib.no)	Kjernefasilitet i Biostatistikk og Dataanalyse					Checked			Betjener UiBs forskere ved å tilby statistisk støtte til prosjekter inklusive tilrettelegging og analyse av registerdata, biobankbaserte data og tyngre datasett fra kliniske og epidemiologiske studier Mer informasjon her: http://www.uib.no/fg/biostatistikk	Checked	Checked	Checked				Checked				Checked	Checked				I stor grad brukerfinansiert ved timesbetaling	2014		Checked		Checked	MOF/IGS
242	HUM	Institutt for arkeologi, historie, kultur- og religionsvitenskap	Britt Kristin Holsen	Tørrlaboratorium arkeologi	Checked							Tørrlaboratorium for arkeologi, under etablering. Diverse teknisk utstyr.	Checked						Checked		Checked	Checked	Checked	Checked					2014-2015		Checked			
243	HUM	Institutt for arkeologi, historie, kultur- og religionsvitenskap	Jan Heiret jan.heiret@uib.no	Sudan-samlingnene				Checked				Bok- og kildesamlinger hovedsakelig om sudanesisk historie. Samlingene er delvis digitalisert og delvis på nett. Behov for ressurser til katalogisering.	Checked	Checked	Checked	Checked			Checked		Checked	Checked	Checked	Checked					2013	Ubegrenset	Checked			UB har delvis overtatt, men finansieringen er uklar
244	HUM	Institutt for lingvistiske, litterære og estetiske studier (LLE)	Kari Tenfjord Kari.tenfjord@uib.no	ASK - norsk som andrespråk korpus		Checked	Checked					Norsk andrespråkskorpus (ASK) er et elektronisk, søkbart tekstkorpus for norsk som andrespråk med mulighet for kobling mellom språkdata og persondata. Dataene hentes fra Norsk språktests arkiv over innvandrere som har tatt Språkprøven i norsk for voksne innvandrere og Test i norsk – høyere nivå. Utvalget av tekster er i første rekke gjort på grunnlag av testtakernes morsmål, og de ulike morsmålene har en typologisk spredning. I tillegg har vi hentet inn tekster av samme type skrevet av språkbrukere med norsk som morsmål. Kodingen av tekstene genererer et parallellkorpus av de originale tekstene i samsvar med norsk skriftnorm. Søkesystemet er fleksibelt og gjør det mulig å søke etter for eksempel feilkategorier, ord, lemma, strenger av ord, strenger av ord og ordklasser og ulike kombinasjoner av disse. Et elektronisk andrespråkskorpus gir grunnlag for kvantitative metoder i andrespråksforskningen, for eksplorative undersøkelser, og det kan gi grunnlag for pedagogisk utviklingsarbeid. http://clarino.uib.no/ask	Checked	Checked	Checked	Checked			Checked		Checked	Checked	Checked	Checked	Checked			Meltzerfondet, VOX	2003- 2006	Til evig tid				Ingen finansiering utover det som eventuelt kommer fra Clarino
245	HUM	Griegakademiet - institutt for musikk	Sigbjørn Apeland sigbjorn.apeland@uib.no	Arne Bjørndals samling/hum.fak.				Checked				Samling av norsk folkemusikk som har vore ein del av UiB sidan 1950. Inneheld ca. 18000 spor lydopptak, 8500 notoppskriftar, 94 bøker avisutklypp, ca. 25000 sider tekst (brev, notater, manuskript, visetekstar m.m.). Omfattande manuelle katalogar (kortkatalogar o.l.) på det meste av materialet. Store deler av lyd- og notematerialet er digitalisert, men mykje står att, og er dårleg sikra. Samlinga er veksande. Forskarar, studentar og musikarar leverer stadig inn nytt materiale. Samlinga er open for publikum, og er ei av dei 3 store forskingsbaserte folkemusikksamlingane i Norge.	Checked		Checked	Checked		Generelt musikk- og kulturhistorisk interesser i publikum	Checked		Checked			Checked					1950	I praksis uendeleg, ved tilstrekkeleg sikring/digitalisering	Checked			Humanistisk fakultet/GA

246	HUM	Institutt for lingvistiske, litterære og estetiske studier (LLE)	Scott Rettberg	ELMCIP Electronic Literature Knowledge Base			Checked					Developed as part of the HERA-funded collaborative research project (2010-2013) ELMCIP, the Electronic Literature Knowledge Base (http://elmcip.net/knowledgebase is an open-access research resource for the international field of electronic literature. The Bergen Electronic Literature Research Group has continued to develop and support the resource, which includes more than 10,000 records documenting creative works, critical writing, authors, publishers, platforms, teaching resources, and other objects and actors in the field of electronic literature. It is the leading international research database in the field, and is actively used by researchers and students in Europe and the Americas.	Checked		Checked	Checked			Checked	nei	Checked	Checked	Checked	Checked		Checked		HERA (part funded by EU)	2010	minst 2020	Checked			LLE
247	HUM	Institutt for lingvistiske, litterære og estetiske studier (LLE)	Johan Myking Johan.Myking@uib.no	Nasjonale språksamlingar overførte frå Universitetet i Oslo	Checked	Checked	Checked	Checked				Dei nasjonale språksamlingane ved UiO som skal flyttast og reetablerast ved UiB etter vedtak i Kunnskapsdepartementet. Fysiske og digitale samlingar. Digital infrastruktur som driftar Ordbanken, Bokmålsordboka og Nynorskordboka, dessutan den nasjonale stadnamnbasen med 700 000 namn.	Checked	Checked	Checked				Checked		Checked	Checked	Checked	Checked					2016	Til evig tid	Checked			Under diskusjon, må skrivast inn i budsjettrammene via UiB sentralt
248	HUM	Institutt for lingvistiske, litterære og estetiske studier (LLE)	Håvard Peersen havard.peersen@uib.no	Stadnamnsamlinga	Checked		Checked					Stadnamnsamlinga er eit arkiv med namnemateriale frå heile landet, mest frå Hordaland. Dei aktuelle namnelistene inneheld fleire hundre tusen stadnamn. Mange av namna er førde over på kartotekkort. Størsteparten av listene og korta er skanna slik at tilfanget kan bli lettare tilgjengeleg. Eit par hundre tusen namn er i tillegg regsistrerte i ein database. Stadnamn frå Hordaland er tilgjengelege frå eit elektronisk kart. http://clu.uni.no/stadnamn/lydkart/index.html	Checked		Checked				Checked		Checked	Checked	Checked	Checked				Språkrådet, kommunale midlar	1930	Til evig tid	Checked			Institutt og fakultet
249	HUM	Griegakademiet - Institutt for musikk	Griegakademiet – Institutt for musikk	Instrumenter og lydutstyr	Checked							Flygler og andre tasteinstrumenter av høy kvalitet til bruk innenfor kunstnerisk utviklingsarbeid i utøvende musikk. Disse har en gjenkjøpsverdi på ca.16,5 mill. Instituttets historiske tasteinstrumenter er ikke verdivurdert. I tillegg har instituttet avansert utstyr for lydopptak og lydredigering/ -miksing for å dokumentere KU. NB: Øvingsinstrumenter (pianoer/ flygler, gitar- og luftinstrumenter, perkusjon og pauker, blåse- og strykeinstrumenter) er ikke medregnet her	Checked					Andre: Samarbeidspartnere i kunstfeltet - mesterklasser, konkurranser, festivaler og konserter	Checked		Checked	Checked	Checked	Checked					Flygler: Fra 1989 til 2015. Gjennomsnittsalder er 11 år Lydutstyr: 2014 og 2015	Levetid pr flygel 15 år Levetid lydutstyr: ca 5 år. Deler må oppgraderes kontinuerlig	Checked			Instrumentene drifles av pianotekniker i 50% stilling, finansiert av HF og Griegakademiet Lydutstyr drifles av lydtekniker i 100% stilling, finansiert av HF
250	SV	SV-fakultetet	Elisabeth Ivarsflaten, Elisabeth.Ivarsflaten@uib.no	DIGSCORE		Checked			Checked			DIGSSCORE er en ny digital infrastruktur ved Universitetet i Bergen som har mottatt en betydelig forskningsbevilgning fra BFS i fem år f.o.m. 2016. Infrastrukturen består av forskningsinternettpanelet som ble etablert ved UiB i 2012 (Norsk medborgerpanel) og en fullt ustyrt samfunnsvitenskapelig computer lab (Medborgerlaben) som vil bli etablert I 2016. Infrastrukturen brukes av forskere ved fire fakulteteter (SV, HF, PSYK og MED) og ved mange andre forskningsinstitusjoner nasjonalt (flere, spesielt NIHH, Uni Research, Institutt for samfunnsforskningen) og internasjonalt (flere, spesielt Stanford). Forskningstematikkene som prioriteres per i dag er mangfold og ekstremisme; klima; tillit og politisk legitimitet. Det arbeides med utvidelse til også å dekke andres forskningstema fra 2017 (deriblant helse og politiske reformer). En forskerportal for infrastrukturen skal lanseres våren 2016. Inntil videre formidles informasjon vi Medborgerpanelets brukersider: www.medborger.uib.	Checked	Checked	Checked	Checked			Checked			Checked	Checked	Checked	Checked		Checked	UiB finansierte oppstarten, men brukerbetaling fra ulike prosjekter finansiert av NFR og andre nasjonale og internasjonale kilder fra starten var avgjørende. I de neste fem årene vil BFS være en svært viktig finansieringskilde.	Påbegynt 2012. Per nå ikke ferdigstilt	Vi har tillatelse fra Datatilsynet til å opprettholde panelet i 20 år (med mulighet for videreføring også utover dette)	Checked		Checked	SV fakultetet