



Arkivsaksnr.:
2023/6376

Dokumentdato:
05.04.2024

Styre:
Fakultetsstyret ved Det samfunnsvitenskapelige fakultet

Styresak:
21/24

Møtedato:
16.04.2024

Regnskapsrapport per februar 2024

Bakgrunn

I bevilgningsbrevet fra Universitetsdirektøren er det forutsatt at det skal legges fram regnskapsrapport for fakultetsstyret. I denne saken legges det fram regnskapsrapport per februar 2024.

Forslag til vedtak:

Styret for Det samfunnsvitenskapelige fakultet tar regnskapsrapport per februar 2024 til orientering.

Jan Erik Askildsen
dekan

Kirstine Kolsrud
fakultetsdirektør

Vedlegg

1 Regnskapsrapport_feb-2024

Regnskap per februar 2024 for Det samfunnsvitenskapelige fakultet

Bakgrunn

I bevilgningsbrevet fra Universitetsdirektøren er det forutsatt at det skal legges fram regnskapsrapport for fakultetsstyret. I denne saken legges det fram regnskapsrapport per februar 2024.

1. Status fakultetet totalt (GB og BOA)

Tabellen under viser de totale inntektene og kostnadene ved fakultetet for både grunnbevilgningen (GB) og den eksternt finansierte aktiviteten (BOA).

Tall i 1000 kroner

	Årsbudsjett	Budsjett hittil i år	Regnskap hittil i år	Avvik hittil i %
Inntekter	-509 681	-92 739	-92 563	-0,2%
Kostnader	523 100	97 593	94 746	2,9%
Sum totalt	13 419	4 854	2 183	55,0%

Tabell 1 Status fakultetet totalt GB og BOA, budsjett og regnskap per februar

Innt./kost./res.	Kontoklasse	Årsbudsjett	Budsjett hittil i år	Regnskap hittil i år	Avvik hittil i år
Innt.	3 Salgs- og driftsinntekt	-509 681 000	-92 739 074	-92 562 551	-176 523
	Sum	-509 681 000	-92 739 074	-92 562 551	-176 523
Kost.	5 Lønnskostnad	409 815 282	77 506 360	74 310 658	3 195 702
	6 Annen driftskostnad	33 988 618	5 570 242	5 380 517	189 726
	7 Annen driftskostnad, fo..	31 362 002	3 117 657	2 500 100	617 557
	8 Finansposter, overførin..	0	0	229	-229
	9 Interne transaksjoner	47 934 098	11 398 393	12 554 011	-1 155 618
	Sum	523 100 000	97 592 653	94 745 514	2 847 138
Sum		13 419 000	4 853 579	2 182 963	2 670 615
Res.	8 Finansposter, overførin..	-13 419 000	-4 853 579	-2 182 963	-2 670 615
	Sum	-13 419 000	-4 853 579	-2 182 963	-2 670 615
Sum		-13 419 000	-4 853 579	-2 182 963	-2 670 615
Sum total		0	0	0	0

Per februar har fakultetet kr 92,5 mill. i totale inntekter, dette er ca. kr 0,2 mill. lavere enn det periodiserte inntektsbudsjettet per februar. Avviket fordeler seg med kr 1,4 mill. i merinntekt på grunnbevilgning og kr 1,6 mill. i mindreinntekt på BOA. På kostnadssiden har fakultetet kr 94,7 mill. i totale kostnader, noe som er kr 2,8 mill. lavere enn det periodiserte budsjettet per februar. Avviket fordeler seg her med kr 1,2 mill. i mindrekostnad på grunnbevilgning og kr 1,6 mill. i mindrekostnad på BOA.

2. Grunnbevilgningen (GB)

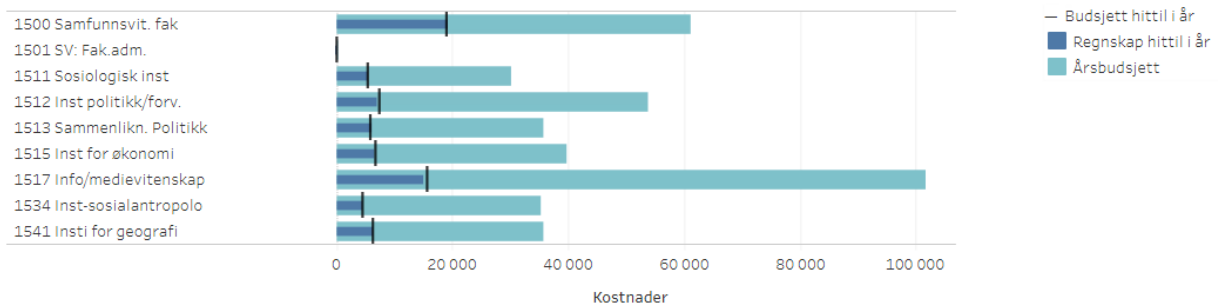
Tabell 2: Budsjett og regnskap for grunnbevilgningen (totalt på fakultetet)

Tall i 1000 kroner

		Årsbudsjett	Budsjett hittil i år	Regnskap hittil i år	Avvik hittil i %
Inntekter	Salgs- og driftsinntekt	-379 681	-66 132	-67 594	2,2%
	Sum	-379 681	-66 132	-67 594	2,2%
Kostnader	Lønnskostnad	352 812	64 472	61 961	3,9%
	Annen driftskostnad	36 323	4 680	4 747	-1,4%
	Interne transaksjoner	3 964	1 833	3 068	-67,4%
	Finansposter, overføringer..	0	0	0	
	Sum	393 100	70 986	69 777	1,7%
Sum	13 419	4 854	2 183	55,0%	
Resultat	Overføring fra i fjor	6 581	6 581	6 579	0,0%
	Overføring til neste periode	-20 000	-11 435	-8 762	-23,4%
	Sum	-13 419	-4 854	-2 183	-55,0%
Sum	-13 419	-4 854	-2 183	-55,0%	
Sum totalt		0	0	0	

Figur 1: Viser kostnadene per februar i forhold til budsjett per februar og årsbudsjett

Tall i 1000 kroner



Fakultetets budsjetterte inntekter i grunnbevilgningen er på kr 379,7 mill. og består av årets tildeling jfr. Universitetsstyresak 79/23, og budsjetttramme 2024 jf. tildelingsbrev 23/2919 samt eksterne salgsinntekter og avskrivningsinntekter. Overføringen fra 2023 var et underskudd på kr 6,5 mill. som fordeler seg med kr 26 mill. i overskudd på instituttene, og et underskudd på fakultetets fellesbudsjett på kr 32,5 mill. Prognosen antar en negativ overføring til 2025 på ca. 40 mill. I økonomisystemet er det foreløpig budsjettert med en negativ overføring til 2025 på kr 20 mill. resten er lagt inn i økonomisystemet som en forventet innsparing på driftsbudsjettet. Fakultetet har gjort en vurdering av budsjettet for 2024 blant annet med hensyn til overføringene fra 2023 og anslag på udekte midler for 2024. Vi har fått tilbakemelding fra instituttene om vedtatt budsjett og forventet overføring til 2025 og vi har vurdert budsjettposter på fakultetet felles og fastlønnsbudsjettet. Fakultetet har også tatt med i beregningen at det sannsynligvis blir mere ubrukte midler på instituttnivå enn budsjettert. Fakultetet arbeider for å få ned underskuddet og samarbeider med økonomiavdelingen sentralt og vi vil arbeide aktivt med prognosene fremover.

Per februar har fakultetet totalt i grunnbevilgningen kr 1,4 mill. høyere inntekter enn budsjettert for perioden. Regnskapsførte kostnader totalt er kr 1,2 mill. lavere enn budsjettet for perioden. Det er i hovedsak lavere kostnader på lønn, men interne transaksjoner har et høyere forbruk enn budsjettert per februar.

Beskrivelse av regnskapet på fakultets- og instituttnivå.

Statsinntektene blir inntektsført på fakultetets stedskode hver måned, og blir liggende på fakultetsnivå. Når fakultetet tildeler instituttene budsjettmidler blir beløpene lagt inn på instituttens stedskode i økonomisystemet som en ramme på kostnadssiden. Instituttens frikjøpsinntekter, overheadinntekter og andre interne inntekter, samt noen tildelinger blir i regnskapet ført som en intern transaksjon og blir en reduksjon på kostnadssiden. Fakultetet tildeler også øremerkede bevilgninger til instituttene som en intern transaksjon/inntekt. Dette betyr at i universitetets økonomisystem er det kun eksterne inntekter som synliggjøres som inntekt.

I budsjettet som forvaltes på fakultetsnivå inngår *lønn* til alt fast ansatt vitenskapelig og administrativt personale, til rekrutteringsstillinger, noe vikarlønn, II-stillinger og kronetillegg. I tillegg avsettes det midler til diverse fellesfunksjoner, incentivmidler og strategiske midler. Største budsjettpost på driftssiden er internhusleie (inkludert strøm) på ca. kr 54 mill. (vil bli endret til kr 55 mill i mars) I *fellesfunksjoner* inngår bla. midler til bedømming av vitenskapelige stillinger og doktorgrader, midler til feltarbeid for masterstudenter, Kopinor kostnader og til utenlandsopphold for rekrutteringsstillinger samt de administrative kostnadene for rekrutteringsstillingene. Det omfatter også andre driftsmessige kostnader som bygningstiltak, HMS-tiltak, IT-utstyr, midler til drift av opplæringsdelen ph.d, kostnadene til ex.phil og eksamensutgiftene fra UiB sentralt.

Budsjettposten som er avsatt til *strategiske midler* går til ulike forskningsformål, utdanningsstrategiske tiltak og likestillingsmidler. Her inngår også egenandeler til større prosjekter og til fakultetets andel av små driftsmidler samt bevilgningen til CET (senter for klima og energiomstilling). Rokkanprisen kostnadsføres også nå på SV-fakultetet. Fra og med 2022 føres DIGSSCORE på Institutt for politikk og forvaltning. Økonomisystemet til UiB er bygd opp for å vise budsjett for en periode mot regnskapet for samme periode. Fokuset er på avvik i forhold til planlagt aktivitet. Tabell 3 på neste side viser budsjett og regnskap for fakultetets felles budsjettposter.

Tabell 3: Budsjett og regnskap for fakultetet 1000 kr	Årsbudsjett	Budsjett per februar	Regnskap per februar	Avvik per februar	Avvik i %
Inntekter					
Statsinntekter KD	-368 981	-64 303	-62 721	-1 582	
Andre inntekter fakultet	-1 061	-48	-118	70	
Andre inntekter institutt	-9 639	-1 781	-4 755	2 975	
Sum inntekter totalt	-379 681	-66 132	- 67 594	1 462	-2,2 %
Kostnader					
Fellesfunksjoner/incentivmidler	14 342	2 576	2 306	270	
Husleiekostnad - inkl. strøm og undervisningslokaler	54 354	9 976	10 173	-198	
Husleieinntekt	- 8 613	- 2 261	-2 278	17	
Ex. Phil. og eksamenskostnader	14 355	0	0	0	
Strategiske midler	4 038	30	661	-631	
Senter for klima og energiomstilling (CET)	11 700	2 226	2 295	-68	
Lønn fastlønn, vikarer, mv inkl. refusjoner fra NAV	287 840	51 704	50 245	1 459	
Frikjøpsmidler fra UIB	-3 000	0	- 88	88	
Anslag for ubrukte midler, utsatt aktivitet samt ekstra inntekter	-20 000	0	0	0	
Anslag deler av underskudd – budsjettet fak./sekr.	-12 153	0	0	0	
Underskudd 2023 - fakultetet felles	-32 657	0	0	0	
Korreksjon/midlertidig føring/motpost avskrivning	5 091	0	-288	288	
Sum kostnader fakultetsdrift	315 297	64 251	63 026	1 225	1,9 %
Sum kostnader institutt drift	77 802	6 735	6 751	-16	-0,2 %
Sum kostnader totalt	393 100	70 986	60 777	1 209	1,7 %
Overført fra 2023 til 2024	6 581	6 581	6 579	2	
Overføring til neste periode	-20 000	11 435	-8 762	-2 672	
SUM	-13 419	-4 854	-2 183	-2 671	

Kommentarer til regnskapet for fakultetets fellesbudsjett

Merinntektene på instituttnivå er i hovedsak innbetalinger EVU kurs tidligere enn budsjettet. Fellesfunksjoner/incentivmidler har underforbruk, men det er bla. fordi regningen for et phd. seminar ikke ble regnskapsført før i mars. Eiendomsavdelingen har økt fakultetets husleie med kr 0,7 mill. etter Universitetsstyresaken og budsjettet vil bli korrigert i økonomisystemet. Strategiske midler har et overforbruk fordi det er overført likestillingsmidler (bonus) til instituttene tidligere enn budsjettet. Fakultetets fastlønnsbudsjett har per februar et lavere forbruk enn budsjettet. Avviket

skyldes noen feil i budsjettet som ble importert automatisk fra lønns og personalsystemet, og feilføringer mellom grunnbevilgningen og de eksterne prosjektene. Det er også noen permisjoner og forsinkelser i ansettelse. NAV refusjon er ca. som budsjettet selv om denne er vanskelig å ha eksakte prognosetall på.

Instituttene

Årsbudsjettet for instituttene er på totalt kr 68,1 mill. Dette beløpet inkluderer de kr 28 mill. som ble fordelt i budsjettsaken som driftsbevilgninger etter resultatproduksjon, samt ubrukte midler fra 2023. I tillegg har instituttene budsjettet med eksterne inntekter på ca. kr 10,2 mill. inkl. investeringer/avskrivningsinntekter som netto føres på inntektssiden som en utgift på ca. kr 0,5 mill. I årsbudsjettet ligger også midler fakultetet har viderefordelt til instituttene for ulike øremerkede tiltak. Dette gjelder blant annet midler til strategisk satsing og annen forskningsaktivitet, utdanningsstrategiske midler, smådriftsmidler, likestillingsmidler, vikarmidler etc. Fra sentrale avdelinger er det kr 1 258 000 til driftsutgifter for GRIP, kr 286 000 til driftsutgifter for BECCLE (fak./UiB sentralt) og kr 250 000 i redesign lektorutdanningen. Av erfaring regner vi med at det også sent på året kan komme tildelinger fra fond og sentrale avdelinger ved UiB. Det som ennå ikke er mottatt fra UiB sentralt som statsinntekt er kr 3 mill. til Diggscore. Beløpet er foreløpig budsjettet som en intern inntekt under interne transaksjoner.

Tabell 4: Budsjett og regnskap per februar ved instituttene.

Innt./kost./res.	Kontoklasse	Årsbudsjett	Budsjett hittil i år	Regnskap hittil i år	Avvik hittil i år
Innt.	3 Salgs- og driftsinntekt	-9 639 055	-1 780 783	-4 755 352	2 974 569
	Sum	-9 639 055	-1 780 783	-4 755 352	2 974 569
Kost.	5 Lønnskostnad	57 880 210	10 291 751	7 726 558	2 565 193
	6 Annen driftskostnad	31 773 772	2 243 296	2 187 342	55 954
	7 Annen driftskostnad, fo..	20 838 833	342 126	154 093	188 032
	8 Finansposter, overførin..	0	0	229	-229
	9 Interne transaksjoner	-32 690 483	-6 142 265	-3 317 166	-2 825 099
	Sum	77 802 332	6 734 908	6 751 056	-16 148
Sum		68 163 278	4 954 125	1 995 704	2 958 420
Sum total		68 163 278	4 954 125	1 995 704	2 958 420

Tabell 5: Budsjett og regnskap per februar ved instituttene fordelt per institutt

Fakultet	Institutt	Tot. (konto)	Innt./kost./res.	Årsbudsjett	Budsjett hittil i år	Regnskap hittil i år	Avvik hittil i år
15 Samfunns vit. fak	1511 Sosiologisk inst	Tot. (konto)	Innt.	-154 110	15 339	-6 212	21 551
			Kost.	4 910 016	690 162	624 975	65 187
		Sum		4 755 906	705 501	618 763	86 738
	1512 Inst politikk/forv.	Tot. (konto)	Innt.	-2 396 928	-778 959	-2 150 229	1 371 270
			Kost.	17 552 258	788 408	581 496	206 912
		Sum		15 155 330	9 449	-1 568 733	1 578 183
	1513 Sammenlikn. Politikk	Tot. (konto)	Innt.	-2 457 444	-1 977	-1 392 210	1 390 233
			Kost.	7 775 490	809 941	964 599	-154 659
		Sum		5 318 046	807 964	-427 610	1 235 574
	1515 Inst for økonomi	Tot. (konto)	Innt.	-1 747 264	6 623	-19 905	26 528
			Kost.	7 758 735	991 933	866 810	125 123
		Sum		6 011 472	998 555	846 905	151 651
	1517 Info/m edievitenska P	Tot. (konto)	Innt.	-2 154 601	-559 573	-917 595	358 022
			Kost.	25 956 651	2 846 633	3 146 806	-300 173
		Sum		23 802 049	2 287 060	2 229 211	57 848
	1534 Inst-sosialantropologi	Tot. (konto)	Innt.	-344 312	-230 105	68 073	-298 179
			Kost.	9 085 379	-281 802	-69 859	-211 943
		Sum		8 741 067	-511 907	-1 786	-510 121
	1541 Insti for geografi	Tot. (konto)	Innt.	-384 396	-232 130	-337 274	105 143
			Kost.	4 763 803	889 633	636 229	253 404
		Sum		4 379 407	657 503	298 955	358 547
	Sum			68 163 278	4 954 125	1 995 704	2 958 420
				68 163 278	4 954 125	1 995 704	2 958 420

Kommentarer til instituttens driftsregnskap

Avviket på instituttene samlet per februar er et netto underforbruk på kr 2,9 mill. Det er kr 2,9 mill. i merinntekter og et lite beløp på kr 16 148 i merkostnader per februar. Salgsinntektene er kr 3,7 mill. høyere enn budsjettet, men det er en debetpost på inntektssiden på kr 0,7 mill. da det er investert mer enn budsjettet per februar slik at nettoen blir kr 2,9 mill. Det er ført mindre lønn enn budsjettet, bla på sensur og seminarledere. Det er også noen feilbudsjetteringer på lønn som vil bli korrigert i mars. Det er også en del kredittføringer i regnskapet vedrørende lønn som skyldes korreksjoner mellom BOA og GA. De interne føringene har mindre inntekter/høyere kostnader enn budsjettet. Det er bla. høyere husleiekostnad og fellesbidrag enn budsjettet, og mindre nettobidrag fra de eksterne prosjektene. Hovedårsaken er at Sentral egenfinansiering på konto 9423 er fordelt på 12 mnd. og ikke periodisert slik toppfinansieringen blir inntektsført, derfor blir det en mindreinntekt per februar, men dette vil bli forsøkt korrigert i mars. Det er også budsjettet med inntekt for prosjektavslutning som ennå ikke er regnskapsført. Det er også mer godskrevet frikjøpsinntekter og andre godskrevne interne inntekter enn budsjettet. Instituttene har mulighet til å rebudsjettere i løpet av mars og evt. endringer vil først bli synlig i budsjettet ved neste rapportering. Det er også avvik som skyldes avskrivninger fordi det er investert mer per februar enn budsjettet, dette er avvik både på inntektssiden og utgiftssiden som går i 0 og påvirker ikke resultatet.

Instituttene vedtatte budsjett for 2024 viser en antatt samlet overføring til 2025 på ca. kr 16 mill. Dette er en høyere budsjettert overføring ved begynnelsen av året enn tidligere år. Av erfaring har vi også sett at dette beløpet er høyere ved årsslutt. Fakultetet vil ha økonomimøter med alle instituttene i slutten av april for å få bli orientert om videre planer for 2024, og evt. justert prognose.

Fakultetet er i nær dialog med instituttene om regnskapstallene gjennom året. Det er usikkerhet knyttet til hvor mye av aktivitetene som blir gjennomført. Det er viktig at instituttene foretar realistiske vurderinger av planer og tidspunkt for gjennomføring av tiltak gjennom hele året.

Vedtatt resultat	Sos.	GOV	Sampol.	Økonomi	Infomedia	Sosantr.	Geografi	SUM
for 2024 (hele 1000)	195	6 500	641	0	6 029	2 741	0	16 106

3. Bidrags- og oppdragsfinansiert aktivitet (BOA)

Budsjettmål for fakultetets BOA-aktivitet settes i budsjettprosessen i året før. Måltallet baserer seg på planlagt aktivitet i eksisterende prosjekter, samt en forventning om noe tilvekst. Det gjøres også en vurdering av eventuell forskyvning av aktivitet.

I september i fjor ble fakultetets samlede budsjettmål for 2024 satt til kr 130 mill. kroner. Dette er kr 5 mill. høyere enn budsjettmålet for 2023. Opprinnelig ble årets måltall satt med en forventning om 4 % vekst fra 2023, men på grunn av fjorårets høye aktivitet endte det opp med å være en nedgang på 11,7 millioner kroner (8 %) sammenlignet med regnskapet for 2023.

Budsjettmålet fordeler seg som følger:

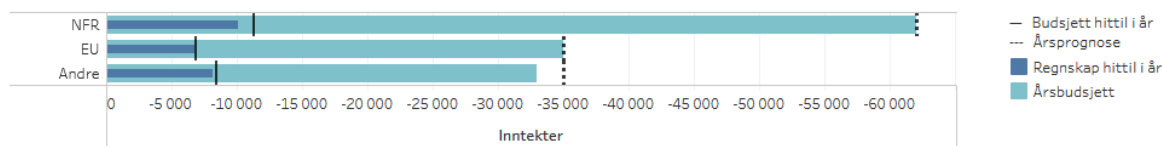
- kr 62 mill. (48 %) fra Forskningsrådet
- kr 35 mill. (27 %) fra EU
- kr 33 mill. (25 %) fra Andre finansieringskilder

Med dette forventes det en dreining der EU finansierer en stadig større andel av vår BOA-aktivitet, fra 21 % av total BOA i 2023 og med et mål om 27 % i 2024. Vi ser allerede nå at måltallet for aktivitet finansiert av Andre kilder er for lav, og har derfor økt denne prognosen fra kr 33 mill. til kr 35. mill. Oppdatert prognose for samlet BOA-aktivitet i 2024 er da kr 132 mill.

Tabellen og figuren under viser fakultetets BOA-aktivitet pr. februar.

Tabell 6: Inntekter bidrags- og oppdragsfinansiert aktivitet (BOA) (hele 1000 kr)

	Årsbudsjett	Budsjett hittil i år	Regnskap hittil i år	Avvik hittil i %
NFR	-62 000	-11 299	-10 129	-10,3%
EU	-35 000	-6 888	-6 747	-2,0%
Andre	-33 000	-8 420	-8 131	-3,4%
Sum totalt	-130 000	-26 607	-25 008	-6,0%

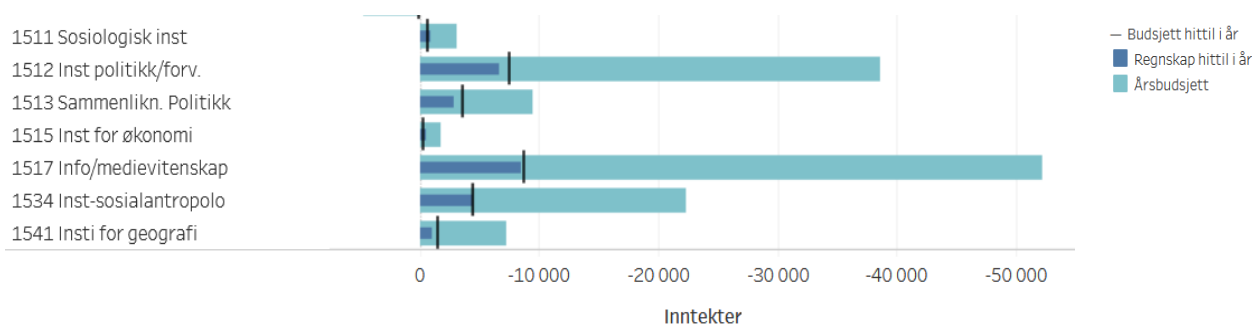


Regnskapet en samlet aktivitet på kr 25 mill. ved utgangen av februar. Dette er kr 1,6 mill. (6 %) lavere enn budsjett pr februar, men hele kr 6 mill. (31 %) høyere enn på samme tidspunkt i fjor. Mindreaktiviteten fordeler seg på alle de tre hovedfinansieringskildene, men den er størst på NFR. Avviket er i hovedsak knyttet til drift, og det vurderes ikke som urovekkende. Tabellen under viser BOA-aktiviteten pr februar fordelt på instituttene.

Tabell 7: Bidrags- og oppdragsfinansiert aktivitet. Status per februar, per institutt.

Finansieringskilde	Sos	Gov	Sampol	Økon	Infomed	Sosantr	Geo	SV-fak	Sum		
Andre	38	1 704	964	-	40	3 758	1 471	237	-	1	8 131
EU	484	2 728	1 234	3	1 895	28	377				6 747
NFR	419	2 208	707	574	2 793	2 997	432				10 129
Sum	941	6 639	2 905	536	8 446	4 496	1 046	-	1		25 008
Prosent av total BOA	4 %	27 %	12 %	2 %	34 %	18 %	4 %	0 %			100 %

Figur 2: Bidrags- og oppdragsfinansiert aktivitet. Status pr februar, per institutt.



Sosiologisk institutt har hatt en vekst på 17 % fra 2022 til 2023, men har meldt en nedgang i sitt måltall for 2024. Flere nye EU-finansierte partnerprosjekter som nylig har startet opp, og pr februar viser regnskapet at de ligger litt over budsjett.

Institutt for politikk og forvaltning har hatt betydelig økning i sin BOA-aktivitet fra 2022 til 2023 (32 %), men de har meldt om en nedgang fra 2023 til 2024. Med mange store prosjekter har de en stor portefølje fordelt på alle de tre hovedfinansieringskildene. Pr. februar er regnskapsført aktivitet noe lavere enn budsjettet.

Institutt for sammenlignende politikk hadde en nedgang i sin BOA-aktivitet fra 2022 til 2023 (19 %). De og også meldt inn en ytterligere nedgang fra 2023 til 2024. På slutten av fjoråret fikk instituttet nok en gang innvilget et TMS-starting grant, noe som vil bidra til økt aktivitet når det starter opp. Pr februar er den regnskapsførte aktiviteten noe lavere enn budsjettet.

Institutt for økonomi hadde en nedgang i BOA-aktivitet fra 2022 til 2023 (19 %), og de forventer en ytterligere nedgang fra 2023 til 2024. Instituttet har i utgangspunktet en lav BOA-aktivitet. Pr. februar er regnskapsført aktivitet noe høyere enn budsjettet.

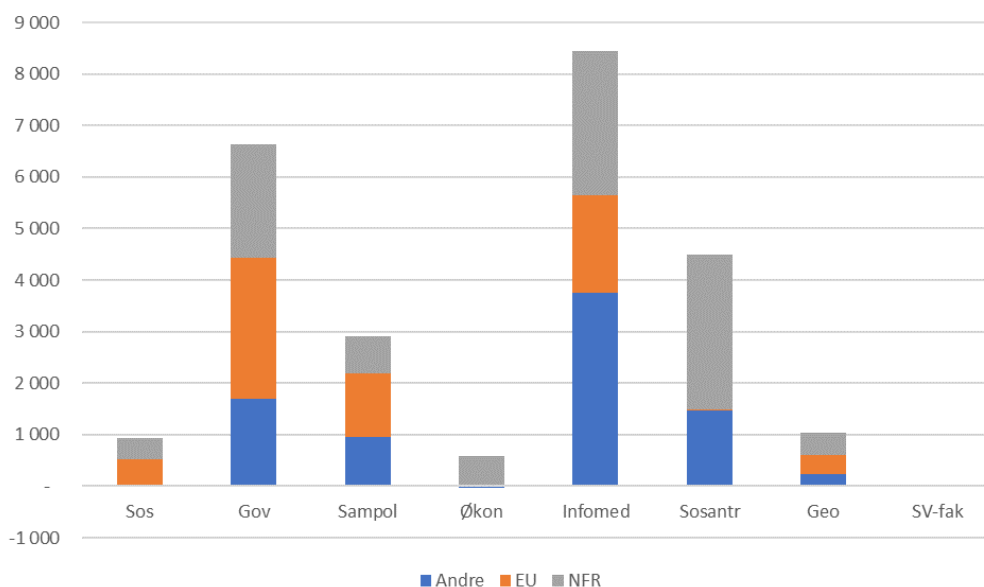
Institutt for informasjons- og medievitenskap hadde en vekst på 13 % fra 2022 til 2023. De har meldt inn en ytterligere vekst fra 2023 til 2024. Med en stor prosjektportefølje er aktiviteten pr. februar om lag som budsjettert.

Institutt for sosialantropologi som hadde en betydelig vekst fra 2022 til 2023, melder om en liten nedgang fra 2023 til 2024. NFR-porteføljen er høyest, men et nytt ERC-prosjekt startet også opp i 2023. Pr. februar er aktiviteten om lag som budsjettert.

Institutt for geografi som hadde en liten nedgang fra 2022 til 2023, melder om en betydelig videre nedgang fra 2023 til 2024. Instituttet har nylig fått innvilget to nye NFR-prosjekter som vil bidra til økt aktivitet. Den regnskapsførte aktiviteten noe lavere enn budsjettert.

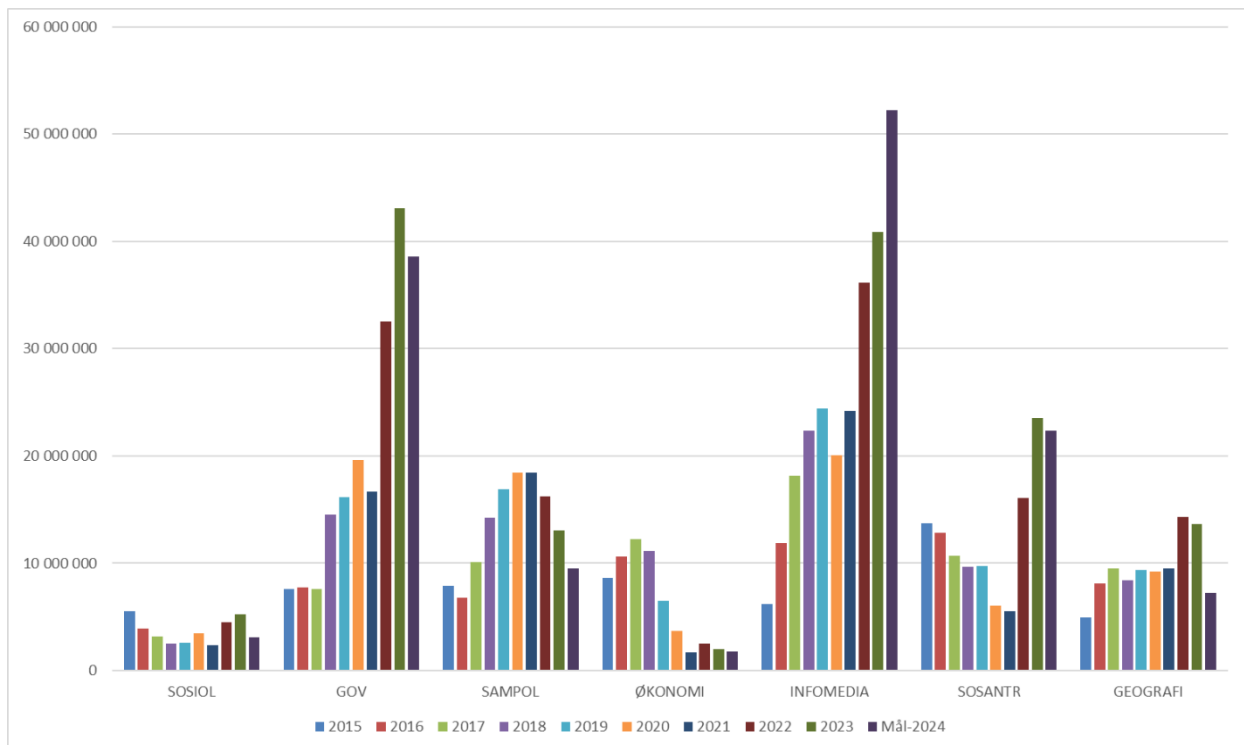
Figuren under viser instituttene BOA-aktivitet pr. februar grafisk.

Figur 3: Bidrags- og oppdragsfinansiert aktivitet. Status per februar, per institutt.



For at BOA-aktiviteten skal øke, er det avgjørende at den samlede aktiviteten i prosjektene som starter opp overstiger aktiviteten i prosjektene som avsluttes. For å opprettholde nåværende nivå eller fortsette å vokse, er det derfor svært viktig at fagmiljøene fortsetter å sende søknader med høy kvalitet slik at vi oppnår finansiering til flere nye spennende prosjekter etter hvert som de pågående prosjektene avsluttes. Figuren under viser utviklingen i instituttene BOA-aktivitet over et 10-års perspektiv.

Figur 4: Bidrags- og oppdragsfinansiert aktivitet. Utvikling siste 10 år, per institutt.



Følgende nye eksterne tildelinger over kr 200 000 er hittil innvilget i 2024:

Prosjektnavn	Prosjektleder	Institutt	Finansieringskilde	Tildeling
Samfunnsløftet: Kommunebasen	Per Christian Magnus	Institutt for informasjons- og medievitenskap	Andre	1 000 000
HORIZON TMA MSCA Postdoctoral Fellowships - European Fellowships OCEAN-MINeD	Cecilie Ødegaard	Institutt for sosialantropologi	EU	2 215 000
Digitale balansekunstnere	Mehri S. Agai	Institutt for informasjons- og medievitenskap	Andre	803 243
Remaining Food Systems (RFS)	Ragnhild Overå	Institutt for Geografi	NFR	6 623 000
SmallFishFoodGhana	Ragnhild Overå	Institutt for Geografi	NFR	845 000
The NORdic observatory for digital media and information DISorder (NORDIS)	Carl-Gustav Linden	Institutt for informasjons- og medievitenskap	EU	13 335 000
Kvalitetssikring, publisering	Regine Olsen-Hagen	Institutt for informasjons- og medievitenskap	Andre	1 750 000
Sum				26 571 243

Oversikten viser både prosjekter der vi er koordinator og prosjekter der vi er partner. For prosjekter som er innvilget, men der kontrakt ikke signert enda, er søknadsbeløp som er ført opp. Beløpene inkluderer gjennomstrømningsmidler. I tillegg til dette er det innvilget kr 2,3 mill. i tildelingen fra fond og legater og kr 0,4 mill. til mindre prosjekter.